



SECRETARÍA
DE ECONOMÍA
Y DEL TRABAJO
GOBIERNO DE CHIAPAS

21111208.- SECRETARÍA DE ECONOMÍA Y DEL TRABAJO

CUENTA PÚBLICA ESTATAL

INFORMACION PRESUPUESTAL

CORRESPONDIENTE AL 4º TRIMESTRE DEL EJERCICIO FISCAL 2023



SECRETARÍA
DE ECONOMÍA
Y DEL TRABAJO
GOBIERNO DE CHIAPAS

UNIDAD DE APOYO ADMINISTRATIVO
ÁREA DE RECURSOS FINANCIEROS Y
CONTABILIDAD

Oficio No. SEyT/UAA/240/2024
Tuxtla Gutiérrez, Chiapas
Marzo 04 de 2024.

"2024, Año de Felipe Carrillo Puerto, Benemérito del Proletariado, Revolucionario y Defensor del Mayab"

Mtra. María Guadalupe Coutiño Morales.
Directora de Contabilidad Gubernamental
De la Secretaría de Hacienda
Edificio.




Para dar cumplimiento al Título II del Capítulo II, Artículo 40 Fracción III de la Normatividad Contable del Estado de Chiapas para el Ejercicio Fiscal 2023, anexo al presente envió a Usted de Forma Magnética, información correspondiente a la Cuenta Pública Financiera y Presupuestal del 4º Trimestre del Ejercicio 2023, de esta Secretaría de Economía y del Trabajo.



07:28 PM

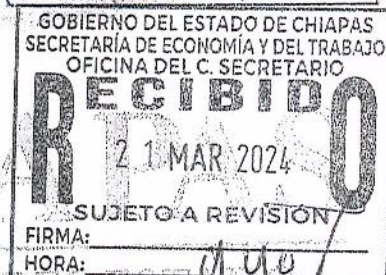
Sin otro particular, reciba un cordial saludo.

Atentamente.




Recibir información financiera. Rodrigo T.M.

Dr. Julio Cesar González Caba.
Jefe de la Unidad de Apoyo Administrativo.



C.c.p. Lic. María Esther García Ruiz.- Secretaria de Hacienda.- Para su conocimiento. Edificio Torre Chiapas Nivel 11.
C.c.p. Lic. Carlos Alberto Salazar Estrada.- Secretario de Economía y del Trabajo.- Mismo Pin.- Edificio.
Archivo/Minutario
JCGC/MOLG/ahh**



Recibo de Recibo Carlos Alberto Salazar Estrada 13/03/2024

**INFORMACIÓN ARMONIZADA
CONAC**

ESTADOS E INFORMES
PRESUPUESTARIOS



GOBIERNO CONSTITUCIONAL DEL ESTADO DE CHIAPAS
SECRETARÍA DE ECONOMÍA Y DEL TRABAJO

SISTEMA CONTABLE 2023
ESTADO ANALÍTICO DE INGRESOS
DEL 1o. DE ENERO AL 31 DE DICIEMBRE DE 2023

Página 1 de 1
21/02/2024

Fecha:

RUBRO DE INGRESOS	INGRESO					DIFERENCIA
	ESTIMADO	AMPLIACIONES Y REDUCCIONES	MODIFICADO	DEVENGADO	RECAUDADO	(RECAUDADO - ESTIMADO)
Impuestos	0.00	0.00	0.00	0.00	0.00	0.00
Cuotas y Aportaciones de Seguridad Social	0.00	0.00	0.00	0.00	0.00	0.00
Contribuciones de Mejoras	0.00	0.00	0.00	0.00	0.00	0.00
Derechos	0.00	0.00	0.00	0.00	0.00	0.00
Productos	0.00	0.00	0.00	0.00	0.00	0.00
Aprovechamientos	0.00	0.00	0.00	0.00	0.00	0.00
Ingresos por Venta de Bienes, Prestación de Servicios y Otros Ingresos	0.00	0.00	0.00	0.00	0.00	0.00
Participaciones, Aportaciones, Convenios, Incentivos Derivados de la Colaboración Fiscal y Fondos Distintos de Aportaciones	0.00	0.00	0.00	0.00	0.00	0.00
Transferencias, Asignaciones, Subsidios y Subvenciones, y Pensiones y Jubilaciones	0.00	0.00	0.00	0.00	0.00	0.00
Ingresos Derivados de Financiamientos	0.00	0.00	0.00	0.00	0.00	0.00
Total	0.00	0.00	0.00	0.00	0.00	0.00
Ingresos Excedentes						0.00

RUBRO DE INGRESOS	INGRESO					DIFERENCIA
	ESTIMADO	AMPLIACIONES Y REDUCCIONES	MODIFICADO	DEVENGADO	RECAUDADO	(RECAUDADO - ESTIMADO)
Ingresos del Poder Ejecutivo Federal o Estatal y de los Municipios	0.00	0.00	0.00	0.00	0.00	0.00
Impuestos	0.00	0.00	0.00	0.00	0.00	0.00
Cuotas y Aportaciones de Seguridad Social	0.00	0.00	0.00	0.00	0.00	0.00
Contribuciones de Mejoras	0.00	0.00	0.00	0.00	0.00	0.00
Derechos	0.00	0.00	0.00	0.00	0.00	0.00
Productos	0.00	0.00	0.00	0.00	0.00	0.00
Aprovechamientos	0.00	0.00	0.00	0.00	0.00	0.00
Participaciones, Aportaciones, Convenios, Incentivos Derivados de la Colaboración Fiscal y Fondos Distintos de Aportaciones	0.00	0.00	0.00	0.00	0.00	0.00
Transferencias, Asignaciones, Subsidios y Subvenciones, y Pensiones y Jubilaciones	0.00	0.00	0.00	0.00	0.00	0.00
Ingresos de los Entes públicos de los Poderes Legislativo y Judicial, de los Órganos Autónomos y del Sector Paraestatal o Paramunicipal, así como de las Empresas Productivas del Estado	0.00	0.00	0.00	0.00	0.00	0.00
Cuotas y Aportaciones de Seguridad Social	0.00	0.00	0.00	0.00	0.00	0.00
Productos	0.00	0.00	0.00	0.00	0.00	0.00
Ingresos por Venta de Bienes, Prestación de Servicios y Otros Ingresos	0.00	0.00	0.00	0.00	0.00	0.00
Transferencias, Asignaciones, Subsidios y Subvenciones, y Pensiones y Jubilaciones	0.00	0.00	0.00	0.00	0.00	0.00
Ingresos Derivados de Financiamiento	0.00	0.00	0.00	0.00	0.00	0.00
Ingresos Derivados de Financiamientos	0.00	0.00	0.00	0.00	0.00	0.00
Total	0.00	0.00	0.00	0.00	0.00	0.00
Ingresos Excedentes						0.00

NO APLICA



GOBIERNO DEL ESTADO DE CHIAPAS
RAMO O DEPENDENCIA: Secretaría de Economía y del Trabajo

ESTADO ANALÍTICO DEL EJERCICIO DEL PRESUPUESTO DE EGRESOS CLASIFICACIÓN POR OBJETO DEL GASTO
(CAPITULOS Y CONCEPTOS)
DEL 1 DE ENERO AL 31 DE DICIEMBRE DE 2023

(Pesos)

RPA-1

CAPG	CG	DESCRIPCIÓN	PRESUPUESTO DE EGRESOS					SUB EJERCICIO
			APROBADO	AMPLIACIONES - REDUCCIONES	MODIFICADO	DEVENGADO	PAGADO	
1000		Servicios Personales.	76,676,941.02	2,247,874.31	78,924,815.33	77,622,845.55	77,312,128.55	1,301,969.78
	1100	Remuneraciones al Personal de Carácter Permanente.	31,895,772.60	869,217.32	32,764,989.92	32,258,644.79	32,258,644.79	506,345.13
	1200	Remuneraciones al Personal de Carácter Transitorio.	373,005.60	-3,963.75	369,041.85	293,283.34	293,283.34	75,758.51
	1300	Remuneraciones Adicionales y Especiales.	31,552,624.13	600,255.75	32,152,879.88	31,691,081.97	31,691,081.97	461,797.91
	1400	Seguridad Social.	4,407,214.18	397,137.71	4,804,351.89	4,718,164.06	4,407,447.06	86,187.83
	1500	Otras Prestaciones Sociales y Económicas.	5,905,152.00	292,777.00	6,197,929.00	6,079,243.67	6,079,243.67	118,685.33
	1700	Pago de Estímulos a Servidores Públicos.	2,543,172.51	92,450.28	2,635,622.79	2,582,427.72	2,582,427.72	53,195.07
2000		Materiales y Suministros.	2,289,165.78	801,174.73	3,090,340.51	3,062,077.71	2,898,468.93	28,262.80
	2100	Materiales de Administración, Emisión de Documentos y Artículos Oficiales.	902,767.83	93,915.92	996,683.75	983,726.12	834,936.89	12,957.63
	2200	Alimentos y Utensilios.	218,473.44	-13,277.08	205,196.36	203,535.36	203,535.36	1,661.00
	2400	Materiales y Artículos de Construcción y de Reparación.	6,474.65	22,301.00	28,775.65	28,774.56	28,774.56	1.09
	2500	Productos Químicos, Farmacéuticos y de Laboratorio.	0.00	7,145.60	7,145.60	7,145.60	7,145.60	0.00
	2600	Combustibles, Lubricantes y Aditivos.	904,689.37	504,996.11	1,409,685.48	1,398,377.19	1,398,377.19	11,308.29
	2700	Vestuario, Blancos, Prendas de Protección y Artículos Deportivos.	0.00	8,439.00	8,439.00	8,439.00	8,439.00	0.00
	2900	Herramientas, Refacciones y Accesorios Menores.	256,760.49	177,654.18	434,414.67	432,079.88	417,260.33	2,334.79
3000		Servicios Generales.	21,270,568.65	19,088,905.39	40,359,474.04	39,918,869.18	35,900,407.24	440,604.86
	3100	Servicios Básicos.	1,523,833.32	-42.92	1,523,790.40	1,443,789.28	1,371,001.87	80,001.12
	3200	Servicios de Arrendamiento.	2,363,316.88	658,673.11	3,021,989.99	3,021,989.16	3,016,937.83	0.83
	3300	Servicios Profesionales, Científicos, Técnicos y Otros Servicios.	2,097,984.00	8,596,108.01	10,694,092.01	10,694,048.18	9,357,779.40	43.83
	3400	Servicios Financieros, Bancarios y Comerciales.	108,800.00	5,909.94	114,709.94	114,709.94	114,709.94	0.00
	3500	Servicios de Instalación, Reparación, Mantenimiento y Conservación.	862,894.64	1,963,740.05	2,826,634.69	2,790,738.89	2,269,031.52	35,895.80
	3600	Servicios de Comunicación Social y Publicidad.	763,584.40	1,919,127.83	2,682,712.23	2,682,712.05	1,786,715.13	0.18
	3700	Servicios de Traslado y Viáticos.	3,316,017.03	1,152,100.02	4,468,117.05	4,151,595.91	4,151,595.91	316,521.14
	3800	Servicios Oficiales.	8,620,044.17	3,928,054.40	12,548,098.57	12,548,097.52	11,833,097.52	1.05
	3900	Otros Servicios Generales.	1,614,094.21	865,234.95	2,479,329.16	2,471,188.25	1,999,538.12	8,140.91



GOBIERNO DEL ESTADO DE CHIAPAS
RAMO O DEPENDENCIA: Secretaría de Economía y del Trabajo

ESTADO ANALÍTICO DEL EJERCICIO DEL PRESUPUESTO DE EGRESOS CLASIFICACIÓN POR OBJETO DEL GASTO
(CAPITULOS Y CONCEPTOS)
DEL 1 DE ENERO AL 31 DE DICIEMBRE DE 2023

(Pesos)

RPA-1

CAPG	CG	DESCRIPCIÓN	PRESUPUESTO DE EGRESOS					SUB EJERCICIO
			APROBADO	AMPLIACIONES - REDUCCIONES	MODIFICADO	DEVENGADO	PAGADO	
4000		Transferencias, Asignaciones, Subsidios y Otras Ayudas.	6,494,774.44	43,719,740.46	50,214,514.90	50,205,283.57	45,924,899.25	9,231.33
	4300	Subsidios y Subvenciones.	259,122.54	10,294,709.94	10,553,832.48	10,544,601.15	6,264,216.83	9,231.33
	4400	Ayudas Sociales.	5,271,535.83	4,438,054.57	9,709,590.40	9,709,590.40	9,709,590.40	0.00
	4600	Transferencias a Fideicomisos, Mandatos y Otros Análogos.	964,116.07	28,986,975.95	29,951,092.02	29,951,092.02	29,951,092.02	0.00
5000		Bienes Muebles, Inmuebles e Intangibles.	0.00	5,762,149.53	5,762,149.53	5,626,566.25	856,159.99	135,583.28
	5100	Mobiliario y Equipo de Administración.	0.00	4,527,548.08	4,527,548.08	4,426,005.85	28,959.98	101,542.23
	5200	Mobiliario y Equipo Educativo y Recreativo.	0.00	300,013.93	300,013.93	298,283.20	112,300.01	1,730.73
	5400	Vehículos y Equipo de Transporte.	0.00	714,900.00	714,900.00	714,900.00	714,900.00	0.00
	5600	Maquinaria, Otros Equipos y Herramientas.	0.00	39,340.00	39,340.00	12,600.00	0.00	26,740.00
	5900	Activos Intangibles.	0.00	180,347.52	180,347.52	174,777.20	0.00	5,570.32
6000		Inversión Pública.	0.00	17,965,375.29	17,965,375.29	17,965,375.29	12,127,169.02	0.00
	6200	Obra Pública en Bienes Propios.	0.00	17,965,375.29	17,965,375.29	17,965,375.29	12,127,169.02	0.00
TOTAL DEL GASTO:			106,731,449.89	89,585,219.71	196,316,669.60	194,401,017.55	175,019,232.98	1,915,652.05

1 7



GOBIERNO DEL ESTADO DE CHIAPAS
RAMO O DEPENDENCIA: Secretaría de Economía y del Trabajo

ESTADO ANALÍTICO DEL EJERCICIO DEL PRESUPUESTO DE EGRESOS CLASIFICACIÓN ECONÓMICA POR TIPO
DE GASTO
DEL 1 DE ENERO AL 31 DE DICIEMBRE DE 2023

(Pesos)

RPA-2

CONCEPTO	PRESUPUESTO DE EGRESOS					SUBEJERCICIO
	APROBADO	AMPLIACIONES - REDUCCIONES	MODIFICADO	DEVENGADO	PAGADO	
GASTO CORRIENTE	93,077,540.08	48,755,057.58	141,832,597.66	140,237,413.98	135,067,534.71	1,595,183.68
GASTO DE CAPITAL	13,653,909.81	40,830,162.13	54,484,071.94	54,163,603.57	39,951,698.27	320,468.37
AMORTIZACIÓN DE LA DEUDA Y DISMINUCIÓN DE PASIVOS	0.00	0.00	0.00	0.00	0.00	0.00
PENSIONES Y JUBILACIONES	0.00	0.00	0.00	0.00	0.00	0.00
PARTICIPACIONES	0.00	0.00	0.00	0.00	0.00	0.00
TOTAL DEL GASTO:	106,731,449.89	89,585,219.71	196,316,669.60	194,401,017.55	175,019,232.98	1,915,652.05

f
7



GOBIERNO CONSTITUCIONAL DEL ESTADO DE CHIAPAS
RAMO O DEPENDENCIA: Secretaría de Economía y del Trabajo
ESTADO ANALÍTICO DEL EJERCICIO DEL PRESUPUESTO DE EGRESOS EN CLASIFICACIÓN
ADMINISTRATIVA/ORGANISMO
DEL 1 DE ENERO AL 31 DE DICIEMBRE DE 2023

(Pesos)

RPA-3

CONCEPTO	PRESUPUESTO DE EGRESOS					SUBEJERCICIO
	APROBADO	AMPLIACIONES - REDUCCIONES	MODIFICADO	DEVENGADO	PAGADO	
TOTAL	106,731,449.89	89,585,219.71	196,316,669.60	194,401,017.55	175,019,232.98	1,915,652.05
PODER EJECUTIVO	106,731,449.89	89,585,219.71	196,316,669.60	194,401,017.55	175,019,232.98	1,915,652.05
Secretaría de Economía y del Trabajo	106,731,449.89	89,585,219.71	196,316,669.60	194,401,017.55	175,019,232.98	1,915,652.05

f 7



GOBIERNO CONSTITUCIONAL DEL ESTADO DE CHIAPAS
RAMO O DEPENDENCIA: Secretaría de Economía y del Trabajo
ESTADO ANALÍTICO DEL EJERCICIO DEL PRESUPUESTO DE EGRESOS EN CLASIFICACIÓN
ADMINISTRATIVA/PODERES
DEL 1 DE ENERO AL 31 DE DICIEMBRE DE 2023

(Pesos)

RPA-4

CONCEPTO	PRESUPUESTO DE EGRESOS					SUBEJERCICIO
	APROBADO	AMPLIACIONES - REDUCCIONES	MODIFICADO	DEVENGADO	PAGADO	
TOTAL	106,731,449.89	89,585,219.71	196,316,669.60	194,401,017.55	175,019,232.98	1,915,652.05
PODER EJECUTIVO	106,731,449.89	89,585,219.71	196,316,669.60	194,401,017.55	175,019,232.98	1,915,652.05
Secretaría de Economía y del Trabajo	106,731,449.89	89,585,219.71	196,316,669.60	194,401,017.55	175,019,232.98	1,915,652.05
PODER LEGISLATIVO	0.00	0.00	0.00	0.00	0.00	0.00
	0.00	0.00	0.00	0.00	0.00	0.00
PODER JUDICIAL	0.00	0.00	0.00	0.00	0.00	0.00
	0.00	0.00	0.00	0.00	0.00	0.00
ORGANOS AUTONOMOS	0.00	0.00	0.00	0.00	0.00	0.00
	0.00	0.00	0.00	0.00	0.00	0.00

Handwritten marks: a blue checkmark and a blue 'r'.



GOBIERNO CONSTITUCIONAL DEL ESTADO DE CHIAPAS
RAMO O DEPENDENCIA: Secretaría de Economía y del Trabajo
ESTADO ANALÍTICO DEL EJERCICIO DEL PRESUPUESTO DE EGRESOS EN CLASIFICACIÓN
ADMINISTRATIVA/ENTIDADES
DEL 1 DE ENERO AL 31 DE DICIEMBRE DE 2023

(Pesos)

RPA-5

CONCEPTO	PRESUPUESTO DE EGRESOS					SUB EJERCICIO
	APROBADO	AMPLIACIONES - REDUCCIONES	MODIFICADO	DEVENGADO	PAGADO	
ENTIDADES PARAESTATALES Y FIDEICOMISOS NO EMPRESARIALES Y NO FINANCIEROS	NO APLICA					
INSTITUCIONES PÚBLICAS DE SEGURIDAD SOCIAL	NO APLICA					

f *7*



GOBIERNO DEL ESTADO DE CHIAPAS
RAMO O DEPENDENCIA: Secretaría de Economía y del Trabajo

ESTADO ANALÍTICO DEL EJERCICIO DEL PRESUPUESTO DE EGRESOS CLASIFICACIÓN FUNCIONAL (FINALIDAD Y FUNCIÓN)
DEL 1 DE ENERO AL 31 DE diciembre DE 2023

(Pesos)

RPA-6

FI	FU	CONCEPTO	EGRESOS					SUB EJERCICIO
			APROBADO	AMPLIACIONES - REDUCCIONES	MODIFICADO	DEVENGADO	PAGADO	
3		Desarrollo Económico	106,731,449.89	89,585,219.71	196,316,669.60	194,401,017.55	175,019,232.98	1,915,652.05
3.1		Asuntos Económicos, Comerciales y Laborales en General	106,731,449.89	89,585,219.71	196,316,669.60	194,401,017.55	175,019,232.98	1,915,652.05
TOTAL DEL GASTO:			106,731,449.89	89,585,219.71	196,316,669.60	194,401,017.55	175,019,232.98	1,915,652.05

Handwritten marks

SISTEMA CONTABLE 2023
ENDEUDAMIENTO NETO
DEL 1o. DE ENERO AL 31 DE DICIEMBRE DE 2023Página 1 de 1
21/02/2024

Fecha:

IDENTIFICACIÓN DE CRÉDITO O INSTRUMENTO	CONTRATACIÓN/ COLOCACIÓN	AMORTIZACIÓN	ENDEUDAMIENTO NETO
CRÉDITOS BANCARIOS			

TOTAL CRÉDITOS BANCARIOS

OTROS INSTRUMENTOS DE DEUDA

NO APLICA

TOTAL OTROS INSTRUMENTOS DE DEUDA
TOTAL
Lic. Carlos Alberto Salazar Estrada
Secretario de Economía y del Trabajo
Dr. Julio César González Caba
Jefe de la Unidad de Apoyo Administrativo

"Bajo protesta de decir verdad declaramos que los Estados Financieros y sus notas, son razonablemente correctos y son responsabilidad del emisor".

SISTEMA CONTABLE 2023
INTERESES DE LA DEUDA
DEL 1o. DE ENERO AL 31 DE DICIEMBRE DE 2023

Página 1 de 1
21/02/2024

Fecha:

IDENTIFICACIÓN DE CRÉDITO O INSTRUMENTO	DEVENGADO	PAGADO
CRÉDITOS BANCARIOS		

TOTAL DE INTERESES DE CRÉDITOS BANCARIOS

OTROS INSTRUMENTOS DE DEUDA

TOTAL DE INTERESES DE OTROS INSTRUMENTOS DE DEUDA

TOTAL

NO APLICA



Lic. Carlos Alberto Salazar Estrada
Secretario de Economía y del Trabajo



Dr. Julio César González Caba
Jefe de la Unidad de Apoyo Administrativo

"Bajo protesta de decir verdad declaramos que los Estados Financieros y sus notas, son razonablemente correctos y son responsabilidad del emisor".

ESTADOS E INFORMES
PROGRAMÁTICOS

1



GOBIERNO DEL ESTADO DE CHIAPAS
RAMO O DEPENDENCIA: Secretaría de Economía y del Trabajo
GASTO POR CATEGORÍA PROGRAMÁTICA
DEL 1 DE ENERO AL 31 DE DICIEMBRE DE 2023
(Pesos)

RPA-7

CONCEPTO	PRESUPUESTO DE EGRESOS					SUBEJERCICIO
	APROBADO	AMPLIACIONES -REDUCCIONES	MODIFICADO	DEVENGADO	PAGADO	
Programas	5,000,000.00	10,809,626.57	15,809,626.57	15,749,362.54	13,500,017.24	60,264.03
Subsidios: Sector Social y Privado o Entidades Federativas y Municipios	0.00	0.00	0.00	0.00	0.00	0.00
Otros Subsidios	0.00	0.00	0.00	0.00	0.00	0.00
Sujetos a Reglas de Operación	0.00	0.00	0.00	0.00	0.00	0.00
Desempeño de las Funciones	5,000,000.00	10,809,626.57	15,809,626.57	15,749,362.54	13,500,017.24	60,264.03
Específicos	5,000,000.00	10,809,626.57	15,809,626.57	15,749,362.54	13,500,017.24	60,264.03
Funciones de las Fuerzas Armadas (Únicamente Gobierno Federal)	0.00	0.00	0.00	0.00	0.00	0.00
Planeación, seguimiento y evaluación de políticas públicas	0.00	0.00	0.00	0.00	0.00	0.00
Prestación de Servicios Públicos	0.00	0.00	0.00	0.00	0.00	0.00
Promoción y fomento	0.00	0.00	0.00	0.00	0.00	0.00
Provisión de Bienes Públicos	0.00	0.00	0.00	0.00	0.00	0.00
Proyectos de inversión	0.00	0.00	0.00	0.00	0.00	0.00
Regulación y supervisión	0.00	0.00	0.00	0.00	0.00	0.00
Administrativos y de Apoyo	0.00	0.00	0.00	0.00	0.00	0.00
Apoyo a la función pública y al mejoramiento de la gestión	0.00	0.00	0.00	0.00	0.00	0.00
Apoyo al proceso presupuestario y para mejorar la eficiencia institucional	0.00	0.00	0.00	0.00	0.00	0.00
Operaciones ajenas	0.00	0.00	0.00	0.00	0.00	0.00
Compromisos	0.00	0.00	0.00	0.00	0.00	0.00
Desastres Naturales	0.00	0.00	0.00	0.00	0.00	0.00
Obligaciones de cumplimiento de resolución jurisdiccional	0.00	0.00	0.00	0.00	0.00	0.00
Obligaciones	0.00	0.00	0.00	0.00	0.00	0.00
Aportaciones a fondos de estabilización	0.00	0.00	0.00	0.00	0.00	0.00
Aportaciones a fondos de inversión y reestructura de pensiones	0.00	0.00	0.00	0.00	0.00	0.00
Aportaciones a la seguridad social	0.00	0.00	0.00	0.00	0.00	0.00
Pensiones y jubilaciones	0.00	0.00	0.00	0.00	0.00	0.00
Programas de Gasto Federalizado (Gobierno Federal)	0.00	0.00	0.00	0.00	0.00	0.00
Gasto Federalizado	0.00	0.00	0.00	0.00	0.00	0.00
Participaciones a entidades federativas y municipios	101,731,449.89	78,775,593.14	180,507,043.03	178,651,655.01	161,519,215.74	1,855,388.02
Costo financiero, deuda o apoyos a deudores y ahorradores de la banca	0.00	0.00	0.00	0.00	0.00	0.00
Adeudos de ejercicios fiscales anteriores	0.00	0.00	0.00	0.00	0.00	0.00
TOTAL DEL GASTO:	106,731,449.89	89,585,219.71	196,316,669.60	194,401,017.55	175,019,232.98	1,915,652.05

GOBIERNO CONSTITUCIONAL DEL ESTADO DE CHIAPAS
SECRETARÍA DE ECONOMÍA Y DEL TRABAJO

PROGRAMAS Y PROYECTOS DE INVERSIÓN
DEL 1 DE ENERO AL 31 DE DICIEMBRE DE 2023

FF	RAMO	PF	PROYECTO ESTRATÉGICO	MUNICIPIO / COBERTURA	PRESUPUESTO DE EGRESOS				AVANCE % DEVENGADO/ MODIFICADO
					APROBADO	MODIFICADO	DEVENGADO	PAGADO	
TOTAL					0.00	17,965,375.29	17,965,375.29	12,127,169.02	100.0
1.5 RECURSOS FEDERALES									
	Ramo 28	Participaciones a Entidades Federativas y Municipios			0.00	16,735,384.79	16,735,384.79	4,897,178.52	100.0
	C0100	ISR Participable Estatal			0.00	16,735,384.79	16,735,384.79	4,897,178.52	100.0
		Rehabilitación del Recinto Fiscalizado Estratégico de Puerto Chiapas 3a. Etapa			0.00	10,735,384.79	10,735,384.79	4,897,178.52	100.0
				Tapachula					
2.5 RECURSOS FEDERALES									
	Ramo 23	Provisiones Salariales y Economicas			0.00	7,229,990.50	7,229,990.50	7,229,990.50	100.0
	R1410	Fideicomiso para la infraestructura en los Estados.			0.00	7,229,990.50	7,229,990.50	7,229,990.50	100.0
		Rehabilitación de Instalaciones del Recinto Fiscalizado Estratégico de Puerto Chiapas			0.00	7,229,990.50	7,229,990.50	7,229,990.50	100.0
				Tapachula					

DR. JULIO CÉSAR GONZÁLEZ CABA
JEFE DE LA UNIDAD DE APOYO ADMINISTRATIVO

REINTEGROS FEDERALIZADOS

1



GOBIERNO CONSTITUCIONAL DEL ESTADO DE CHIAPAS
SECRETARÍA DE ECONOMÍA Y DEL TRABAJO

SISTEMA CONTABLE 2023


FORMATO DEL EJERCICIO Y DESTINO DE GASTO FEDERALIZADO Y REINTEGROS

DEL 1o. DE ENERO AL 31 DE DICIEMBRE DE 2022

Fecha:

Página 1 de 1
21/02/2024

Programa o Fondo	Destino de los Recursos	Ejercicio		Reintegro
		DEVENGADO	PAGADO	
5 95 R1410 Fideicomiso para la Infraestructura en los Estados.	Tapachula	7,468,928.23	7,468,928.23	0.00


Lic. Carlos Alberto Salazar Estrada
Secretario de Economía y del Trabajo


Dr. Julio César González Caba
Jefe de la Unidad de Apoyo Administrativo

"Bajo protesta de decir verdad declaramos que los Estados Financieros y sus notas, son razonablemente correctos y son responsabilidad del emisor".

**INFORMACIÓN LEY DE DISCIPLINA
FINANCIERA - LDF**

7

NOMBRE DEL ENTE PÚBLICO : Secretaría de Economía y del Trabajo

Estado Analítico del Ejercicio del Presupuesto de Egresos Detallado -- LDF 6a.

Clasificación por Objeto del Gasto (Capítulo y Concepto)

Del 1 de Enero al 31 de diciembre de 2023

(PESOS)

Concepto	Egresos					Subejercicio
	Aprobado	Ampliaciones / Reducciones	Modificado	Devengado	Pagado	
I. Gasto No Etiquetado	106,731,449.89	82,116,291.48	188,847,741.37	186,932,089.32	167,550,304.75	1,915,652.05
A. Servicios Personales.	76,876,941.02	2,247,874.31	78,924,815.33	77,622,845.55	77,312,128.55	1,301,989.78
a1) Remuneraciones al Personal de Carácter Permanente.	31,895,772.80	869,217.32	32,764,989.92	32,258,644.79	283,283.34	506,345.13
a2) Remuneraciones al Personal de Carácter Transitorio.	373,005.89	-3,983.75	369,041.85	293,283.34	283,283.34	75,758.51
a3) Remuneraciones Adicionales y Especiales.	31,552,824.13	600,255.75	32,152,879.88	31,691,081.97	31,691,081.97	461,797.91
a4) Seguridad Social.	4,407,214.18	387,137.71	4,804,351.89	4,718,184.06	4,407,447.08	86,187.63
a5) Otras Prestaciones Sociales y Económicas.	5,905,152.00	292,777.00	6,197,929.00	6,079,243.67	6,079,243.67	118,685.33
a6) Previsiones.	0.00	0.00	0.00	0.00	0.00	0.00
a7) Pago de Estímulos a Servidores Públicos.	2,543,172.51	92,450.28	2,635,622.79	2,582,427.72	2,582,427.72	53,195.07
B. Materiales y Suministros.	2,286,165.78	644,230.24	2,933,396.02	2,905,133.22	2,741,524.44	26,262.80
b1) Materiales de Administración, Emisión de Documentos y Artículos Oficiales.	902,767.83	14,771.43	917,539.26	904,581.63	755,792.40	12,857.63
b2) Alimentos y Utensilios.	218,473.44	-13,277.08	205,196.36	203,535.36	203,535.36	1,661.00
b3) Materias Primas y Materiales de Producción y Comercialización	0.00	0.00	0.00	0.00	0.00	0.00
b4) Materiales y Artículos de Construcción y de Reparación.	8,474.65	22,301.00	28,775.65	28,774.56	28,774.56	1.09
b5) Productos Químicos, Farmacéuticos y de Laboratorio.	0.00	7,145.60	7,145.60	7,145.60	7,145.60	0.00
b6) Combustibles, Lubricantes y Aditivos.	904,689.37	427,196.11	1,331,885.48	1,320,577.19	1,320,577.19	11,308.29
b7) Vestuario, Blancos, Prendas de Protección y Artículos Deportivos.	0.00	8,439.00	8,439.00	8,439.00	8,439.00	0.00
b8) Materiales y Suministros para Seguridad.	0.00	0.00	0.00	0.00	0.00	0.00
b9) Herramientas, Refacciones y Accesorios Menores.	256,763.49	177,654.18	434,414.87	432,079.88	417,260.33	2,334.79
C. Servicios Generales.	21,270,583.65	18,006,912.15	40,277,480.80	38,836,875.94	35,818,414.00	440,604.86
c1) Servicios Básicos.	1,523,833.32	-42.82	1,523,790.40	1,443,789.28	1,371,001.87	80,001.12
c2) Servicios de Arrendamiento.	2,363,315.89	658,673.11	3,021,989.09	3,021,989.18	3,016,937.83	0.83
c3) Servicios Profesionales, Científicos, Técnicos y Otros Servicios.	2,097,984.00	8,598,108.01	10,696,092.01	10,694,048.18	9,357,779.40	43.83
c4) Servicios Financieros, Bancarios y Comerciales.	108,800.00	5,908.84	114,708.94	114,709.94	114,709.94	0.00
c5) Servicios de Instalación, Reparación, Mantenimiento y Conservación.	862,894.64	1,943,810.81	2,806,705.45	2,770,909.65	2,249,102.28	35,895.60
c6) Servicios de Comunicación Social y Publicidad.	763,584.40	1,818,127.83	2,582,712.23	2,682,712.05	1,786,715.13	0.18
c7) Servicios de Traslado y Viáticos.	3,316,017.03	1,090,038.02	4,406,055.05	4,089,531.91	4,089,531.91	316,521.14
c8) Servicios Oficiales.	8,620,044.17	3,828,054.49	12,548,098.57	12,548,097.52	11,833,097.52	1.05
c9) Otros Servicios Generales.	1,614,094.21	885,234.95	2,479,329.16	2,471,188.25	1,896,538.12	6,140.91
D. Transferencias, Asignaciones, Subsidios y Otras Ayudas.	6,484,774.44	43,719,740.46	50,214,514.90	50,205,283.57	45,924,899.25	9,231.33
d1) Transferencias Internas y Asignaciones al Sector Público.	0.00	0.00	0.00	0.00	0.00	0.00
d2) Transferencias al Resto del Sector Público.	0.00	0.00	0.00	0.00	0.00	0.00
d3) Subsidios y Subvenciones.	259,122.54	10,294,708.94	10,553,832.48	10,544,601.15	6,264,216.83	9,231.33
d4) Ayudas Sociales.	5,271,535.83	4,438,054.57	9,709,590.40	9,706,590.40	9,706,590.40	0.00
d5) Pensiones y Jubilaciones.	0.00	0.00	0.00	0.00	0.00	0.00
d6) Transferencias a Fideicomisos, Mandatos y Otros Análogos.	964,116.07	28,985,975.95	29,951,092.02	29,951,092.02	29,951,092.02	0.00
d7) Transferencias a la Seguridad Social	0.00	0.00	0.00	0.00	0.00	0.00
d8) Donativos	0.00	0.00	0.00	0.00	0.00	0.00
d9) Transferencias al Exterior.	0.00	0.00	0.00	0.00	0.00	0.00
E. Bienes Muebles, Inmuebles e Intangibles.	0.00	5,762,149.53	5,762,149.53	5,626,568.25	856,159.99	135,563.28
e1) Mobiliario y Equipo de Administración.	0.00	4,527,648.08	4,527,648.08	4,426,005.85	26,959.98	101,542.23
e2) Mobiliario y Equipo Educativo y Recreativo.	0.00	300,013.93	300,013.93	298,283.20	112,300.01	1,730.73
e3) Equipo e Instrumental Médico y de Laboratorio.	0.00	0.00	0.00	0.00	0.00	0.00
e4) Vehículos y Equipo de Transporte.	0.00	714,900.00	714,900.00	714,900.00	714,900.00	0.00
e5) Equipo de Defensa y Seguridad.	0.00	0.00	0.00	0.00	0.00	0.00
e6) Maquinaria, Otros Equipos y Herramientas.	0.00	39,340.00	39,340.00	12,900.00	0.00	26,740.00
e7) Activos Biológicos.	0.00	0.00	0.00	0.00	0.00	0.00
e8) Bienes Inmuebles.	0.00	180,347.52	180,347.52	174,777.20	0.00	5,570.32
e9) Activos Intangibles.	0.00	10,735,384.79	10,735,384.79	10,735,384.79	4,897,178.52	0.00
F. Inversión Pública.	0.00	0.00	0.00	0.00	0.00	0.00
f1) Obra Pública en Bienes de Dominio Público.	0.00	0.00	0.00	0.00	0.00	0.00
f2) Obra Pública en Bienes Propios.	0.00	10,735,384.79	10,735,384.79	10,735,384.79	4,897,178.52	0.00
f3) Proyectos Productivos y Acciones de Fomento	0.00	0.00	0.00	0.00	0.00	0.00
G. Inversiones Financieras y Otras Provisiones.	0.00	0.00	0.00	0.00	0.00	0.00
g1) Inversiones para el Fomento de Actividades Productivas	0.00	0.00	0.00	0.00	0.00	0.00
g2) Acciones y Participaciones de Capital	0.00	0.00	0.00	0.00	0.00	0.00
g3) Compra de Títulos y Valores	0.00	0.00	0.00	0.00	0.00	0.00
g4) Concesión de Préstamos.	0.00	0.00	0.00	0.00	0.00	0.00
g5) Inversiones en Fideicomisos, Mandatos y Otros Análogos.	0.00	0.00	0.00	0.00	0.00	0.00
Fideicomiso de Desastres Naturales (Informativo)	0.00	0.00	0.00	0.00	0.00	0.00
g6) Otras Inversiones Financieras	0.00	0.00	0.00	0.00	0.00	0.00
g7) Provisiones para Contingencias y Otras Erogaciones Especiales.	0.00	0.00	0.00	0.00	0.00	0.00
H. Participaciones y Aportaciones.	0.00	0.00	0.00	0.00	0.00	0.00
h1) Participaciones.	0.00	0.00	0.00	0.00	0.00	0.00
h2) Aportaciones.	0.00	0.00	0.00	0.00	0.00	0.00
h3) Convenios.	0.00	0.00	0.00	0.00	0.00	0.00
I. Deuda Pública.	0.00	0.00	0.00	0.00	0.00	0.00
i1) Amortización de la Deuda Pública.	0.00	0.00	0.00	0.00	0.00	0.00
i2) Intereses de la Deuda Pública.	0.00	0.00	0.00	0.00	0.00	0.00
i3) Comisiones de la Deuda Pública.	0.00	0.00	0.00	0.00	0.00	0.00
i4) Gastos de la Deuda Pública.	0.00	0.00	0.00	0.00	0.00	0.00
i5) Costo por Coberturas.	0.00	0.00	0.00	0.00	0.00	0.00
i6) Apoyos Financieros.	0.00	0.00	0.00	0.00	0.00	0.00
i7) Adeudos de Ejercicios Fiscales Anteriores (ADEFAS).	0.00	0.00	0.00	0.00	0.00	0.00
II. Gasto Etiquetado	0.00	7,468,928.23	7,468,928.23	7,468,928.23	7,468,928.23	0.00
A. Servicios Personales.	0.00	0.00	0.00	0.00	0.00	0.00
a1) Remuneraciones al Personal de Carácter Permanente.	0.00	0.00	0.00	0.00	0.00	0.00
a2) Remuneraciones al Personal de Carácter Transitorio.	0.00	0.00	0.00	0.00	0.00	0.00
a3) Remuneraciones Adicionales y Especiales.	0.00	0.00	0.00	0.00	0.00	0.00
a4) Seguridad Social.	0.00	0.00	0.00	0.00	0.00	0.00
a5) Otras Prestaciones Sociales y Económicas.	0.00	0.00	0.00	0.00	0.00	0.00
a6) Previsiones.	0.00	0.00	0.00	0.00	0.00	0.00
a7) Pago de Estímulos a Servidores Públicos.	0.00	0.00	0.00	0.00	0.00	0.00
B. Materiales y Suministros.	0.00	56,944.49	156,944.49	156,944.49	156,944.49	0.00
b1) Materiales de Administración, Emisión de Documentos y Artículos Oficiales.	0.00	79,144.49	79,144.49	79,144.49	76,144.49	0.00
b2) Alimentos y Utensilios.	0.00	0.00	0.00	0.00	0.00	0.00
b3) Materias Primas y Materiales de Producción y Comercialización	0.00	0.00	0.00	0.00	0.00	0.00
b4) Materiales y Artículos de Construcción y de Reparación.	0.00	0.00	0.00	0.00	0.00	0.00

Lic. Carlos Alberto Salazar Estrada
Secretario de Economía y del Trabajo

NOMBRE DEL ENTE PUBLICO : Secretaría de Economía y del Trabajo

Estado Analítico del Ejercicio del Presupuesto de Egresos Detallado – LDF 6a.
 Clasificación por Objeto del Gasto (Capítulo y Concepto)

Del 1 de Enero al 31 de diciembre de 2023

(PESOS)

Concepto	Egresos					Subejercicio
	Aprobado	Ampliaciones / Reducciones	Modificado	Devengado	Pagado	
b5) Productos Químicos, Farmacéuticos y de Laboratorio.	0.00	0.00	0.00	0.00	0.00	0.00
b6) Combustibles, Lubricantes y Aditivos.	0.00	77,800.00	77,800.00	77,800.00	77,800.00	0.00
b7) Vestuario, Blancos, Prendas de Protección y Artículos Deportivos.	0.00	0.00	0.00	0.00	0.00	0.00
b8) Materiales y Suministros para Seguridad.	0.00	0.00	0.00	0.00	0.00	0.00
b9) Herramientas, Refacciones y Accesorios Menores.	0.00	0.00	0.00	0.00	0.00	0.00
C. Servicios Generales.	0.00	81,993.24	81,993.24	81,993.24	81,993.24	0.00
c1) Servicios Básicos.	0.00	0.00	0.00	0.00	0.00	0.00
c2) Servicios de Arrendamiento.	0.00	0.00	0.00	0.00	0.00	0.00
c3) Servicios Profesionales, Científicos, Técnicos y Otros Servicios.	0.00	0.00	0.00	0.00	0.00	0.00
c4) Servicios Financieros, Bancarios y Comerciales.	0.00	0.00	0.00	0.00	0.00	0.00
c5) Servicios de Instalación, Reparación, Mantenimiento y Conservación.	0.00	19,929.24	19,929.24	19,929.24	19,929.24	0.00
c6) Servicios de Comunicación Social y Publicidad.	0.00	0.00	0.00	0.00	0.00	0.00
c7) Servicios de Traslado y Viáticos.	0.00	62,064.00	62,064.00	62,064.00	62,064.00	0.00
c8) Servicios Oficiales.	0.00	0.00	0.00	0.00	0.00	0.00
c9) Otros Servicios Generales.	0.00	0.00	0.00	0.00	0.00	0.00
D. Transferencias, Asignaciones, Subsidios y Otras Ayudas.	0.00	0.00	0.00	0.00	0.00	0.00
d1) Transferencias Internas y Asignaciones al Sector Público.	0.00	0.00	0.00	0.00	0.00	0.00
d2) Transferencias al Resto del Sector Público.	0.00	0.00	0.00	0.00	0.00	0.00
d3) Subsidios y Subvenciones.	0.00	0.00	0.00	0.00	0.00	0.00
d4) Ayudas Sociales.	0.00	0.00	0.00	0.00	0.00	0.00
d5) Pensiones y Jubilaciones.	0.00	0.00	0.00	0.00	0.00	0.00
d6) Transferencias a Fideicomisos, Mandatos y Otros Análogos.	0.00	0.00	0.00	0.00	0.00	0.00
d7) Transferencias a la Seguridad Social	0.00	0.00	0.00	0.00	0.00	0.00
d8) Donativos	0.00	0.00	0.00	0.00	0.00	0.00
d9) Transferencias al Exterior.	0.00	0.00	0.00	0.00	0.00	0.00
E. Bienes Muebles, Inmuebles e Intangibles.	0.00	0.00	0.00	0.00	0.00	0.00
e1) Mobiliario y Equipo de Administración.	0.00	0.00	0.00	0.00	0.00	0.00
e2) Mobiliario y Equipo Educativo y Recreativo.	0.00	0.00	0.00	0.00	0.00	0.00
e3) Equipo e Instrumental Médico y de Laboratorio.	0.00	0.00	0.00	0.00	0.00	0.00
e4) Vehículos y Equipo de Transporte.	0.00	0.00	0.00	0.00	0.00	0.00
e5) Equipo de Defensa y Seguridad.	0.00	0.00	0.00	0.00	0.00	0.00
e6) Maquinaria, Otros Equipos y Herramientas.	0.00	0.00	0.00	0.00	0.00	0.00
e7) Activos Biológicos.	0.00	0.00	0.00	0.00	0.00	0.00
e8) Bienes Inmuebles.	0.00	0.00	0.00	0.00	0.00	0.00
e9) Activos Intangibles.	0.00	0.00	0.00	0.00	0.00	0.00
F. Inversión Pública.	0.00	7,229,990.50	7,229,990.50	7,229,990.50	7,229,990.50	0.00
f1) Obra Pública en Bienes de Dominio Público.	0.00	0.00	0.00	0.00	0.00	0.00
f2) Obra Pública en Bienes Propios.	0.00	7,229,990.50	7,229,990.50	7,229,990.50	7,229,990.50	0.00
f3) Proyectos Productivos y Acciones de Fomento	0.00	0.00	0.00	0.00	0.00	0.00
G. Inversiones Financieras y Otras Provisiones.	0.00	0.00	0.00	0.00	0.00	0.00
g1) Inversiones para el Fomento de Actividades Productivas	0.00	0.00	0.00	0.00	0.00	0.00
g2) Acciones y Participaciones de Capital	0.00	0.00	0.00	0.00	0.00	0.00
g3) Compra de Títulos y Valores	0.00	0.00	0.00	0.00	0.00	0.00
g4) Concesión de Préstamos.	0.00	0.00	0.00	0.00	0.00	0.00
g5) Inversiones en Fideicomisos, Mandatos y Otros Análogos.	0.00	0.00	0.00	0.00	0.00	0.00
Fideicomiso de Desastres Naturales (Informativo)	0.00	0.00	0.00	0.00	0.00	0.00
g6) Otras Inversiones Financieras	0.00	0.00	0.00	0.00	0.00	0.00
g7) Provisiones para Contingencias y Otras Erogaciones Especiales.	0.00	0.00	0.00	0.00	0.00	0.00
H. Participaciones y Aportaciones.	0.00	0.00	0.00	0.00	0.00	0.00
h1) Participaciones.	0.00	0.00	0.00	0.00	0.00	0.00
h2) Aportaciones.	0.00	0.00	0.00	0.00	0.00	0.00
h3) Convenios.	0.00	0.00	0.00	0.00	0.00	0.00
I. Deuda Pública.	0.00	0.00	0.00	0.00	0.00	0.00
i1) Amortización de la Deuda Pública.	0.00	0.00	0.00	0.00	0.00	0.00
i2) Intereses de la Deuda Pública.	0.00	0.00	0.00	0.00	0.00	0.00
i3) Comisiones de la Deuda Pública.	0.00	0.00	0.00	0.00	0.00	0.00
i4) Gastos de la Deuda Pública.	0.00	0.00	0.00	0.00	0.00	0.00
i5) Costo por Coberturas.	0.00	0.00	0.00	0.00	0.00	0.00
i6) Apoyos Financieros.	0.00	0.00	0.00	0.00	0.00	0.00
i7) Adeudos de Ejercicios Fiscales Anteriores (ADEFAS).	0.00	0.00	0.00	0.00	0.00	0.00
III. Total de Egresos	106,731,449.89	89,885,219.71	196,616,669.60	194,401,017.55	175,619,232.98	1,815,882.06

Lic. Carlos Alberto Salazar Estrada
 Secretario de Economía y del Trabajo

NOMBRE DEL ENTE PÚBLICO : Secretaría de Economía y del Trabajo

Estado Analítico del Ejercicio del Presupuesto de Egresos Detallado – LDF 6b.

Clasificación Administrativa

Del 1 de Enero al 31 de diciembre de 2023
(PESOS)

Concepto	Egresos					Subejercicio
	Aprobado	Ampliaciones / Reducciones	Modificado	Devengado	Pagado	
I. Gasto No Etiquetado	106,731,449.89	82,116,291.48	188,847,741.37	186,932,089.32	167,550,304.75	1,915,652.05
Secretaría de Economía y del Trabajo	106,731,449.89	82,116,291.48	188,847,741.37	186,932,089.32	167,550,304.75	1,915,652.05
II. Gasto Etiquetado	3.00	7,468,928.23	7,468,928.23	7,468,928.23	7,468,928.23	0.00
Secretaría de Economía y del Trabajo	0.00	7,468,928.23	7,468,928.23	7,468,928.23	7,468,928.23	0.00
III. Total de Egresos	106,731,449.89	89,585,219.71	196,316,669.60	194,401,017.55	175,019,232.98	1,915,652.05

Lic. Carlos Alberto Salazar Estrada
Secretario de Economía y del Trabajo

NOMBRE DEL ENTE PÚBLICO : Secretaría de Economía y del Trabajo

Estado Analítico del Ejercicio del Presupuesto de Egresos Detallado - LDF Ec.

Clasificación Funcional (Finalidad y Función)

Del 1 de Enero al 31 de diciembre de 2023

(PESOS)

Concepto	Egresos					Subejercicio
	Aprobado	Ampliaciones / Reducciones	Modificado	Devengado	Pagado	
I. Gasto No Etiquetado	106,731,449.89	82,116,291.48	188,847,741.37	188,932,089.32	167,550,304.75	1,915,652.05
A. Gobierno	0.00	0.00	0.00	0.00	0.00	0.00
a1) Legislación	0.00	0.00	0.00	0.00	0.00	0.00
a2) Justicia	0.00	0.00	0.00	0.00	0.00	0.00
a3) Coordinación de la Política de Gobierno	0.00	0.00	0.00	0.00	0.00	0.00
a4) Relaciones Exteriores	0.00	0.00	0.00	0.00	0.00	0.00
a5) Asuntos Financieros y Hacendarios	0.00	0.00	0.00	0.00	0.00	0.00
a6) Seguridad Nacional	0.00	0.00	0.00	0.00	0.00	0.00
a7) Asuntos de Orden Público y de Seguridad Interior	0.00	0.00	0.00	0.00	0.00	0.00
a8) Otros Servicios Generales	0.00	0.00	0.00	0.00	0.00	0.00
B. Desarrollo Social	0.00	0.00	0.00	0.00	0.00	0.00
b1) Protección Ambiental	0.00	0.00	0.00	0.00	0.00	0.00
b2) Vivienda y Servicios a la Comunidad	0.00	0.00	0.00	0.00	0.00	0.00
b3) Salud	0.00	0.00	0.00	0.00	0.00	0.00
b4) Recreación, Cultura y Otras Manifestaciones Sociales	0.00	0.00	0.00	0.00	0.00	0.00
b5) Educación	0.00	0.00	0.00	0.00	0.00	0.00
b6) Protección Social	0.00	0.00	0.00	0.00	0.00	0.00
b7) Otros Asuntos Sociales	0.00	0.00	0.00	0.00	0.00	0.00
C. Desarrollo Económico	106,731,449.89	82,116,291.48	188,847,741.37	188,932,089.32	167,550,304.75	1,915,652.05
c1) Asuntos Económicos, Comerciales y Laborales en General	106,731,449.89	82,116,291.48	188,847,741.37	188,932,089.32	167,550,304.75	1,915,652.05
c2) Agropecuaria, Silvicultura, Pesca y Caza	0.00	0.00	0.00	0.00	0.00	0.00
c3) Combustibles y Energía	0.00	0.00	0.00	0.00	0.00	0.00
c4) Minería, Manufacturas y Construcción	0.00	0.00	0.00	0.00	0.00	0.00
c5) Transporte	0.00	0.00	0.00	0.00	0.00	0.00
c6) Comunicaciones	0.00	0.00	0.00	0.00	0.00	0.00
c7) Turismo	0.00	0.00	0.00	0.00	0.00	0.00
c8) Ciencia, Tecnología e Innovación	0.00	0.00	0.00	0.00	0.00	0.00
c9) Otras Industrias y Otros Asuntos Económicos	0.00	0.00	0.00	0.00	0.00	0.00
D. Otras no Clasificadas en Funciones Anteriores	0.00	0.00	0.00	0.00	0.00	0.00
d1) Transac. de la Deuda Pública/Costo Financiero de la Deuda	0.00	0.00	0.00	0.00	0.00	0.00
d2) Transf., Part. y Aport. entre Diferentes Niv. y Ord. de Gob.	0.00	0.00	0.00	0.00	0.00	0.00
d3) Saneamiento del Sistema Financiero	0.00	0.00	0.00	0.00	0.00	0.00
d4) Adeudos de Ejercicios Fiscales Anteriores	0.00	0.00	0.00	0.00	0.00	0.00
II. Gasto Etiquetado	0.00	7,468,928.23	7,468,928.23	7,468,928.23	7,468,928.23	0.00
A. Gobierno	0.00	0.00	0.00	0.00	0.00	0.00
a1) Legislación	0.00	0.00	0.00	0.00	0.00	0.00
a2) Justicia	0.00	0.00	0.00	0.00	0.00	0.00
a3) Coordinación de la Política de Gobierno	0.00	0.00	0.00	0.00	0.00	0.00
a4) Relaciones Exteriores	0.00	0.00	0.00	0.00	0.00	0.00
a5) Asuntos Financieros y Hacendarios	0.00	0.00	0.00	0.00	0.00	0.00
a6) Seguridad Nacional	0.00	0.00	0.00	0.00	0.00	0.00
a7) Asuntos de Orden Público y de Seguridad Interior	0.00	0.00	0.00	0.00	0.00	0.00
a8) Otros Servicios Generales	0.00	0.00	0.00	0.00	0.00	0.00
B. Desarrollo Social	0.00	0.00	0.00	0.00	0.00	0.00
b1) Protección Ambiental	0.00	0.00	0.00	0.00	0.00	0.00
b2) Vivienda y Servicios a la Comunidad	0.00	0.00	0.00	0.00	0.00	0.00
b3) Salud	0.00	0.00	0.00	0.00	0.00	0.00
b4) Recreación, Cultura y Otras Manifestaciones Sociales	0.00	0.00	0.00	0.00	0.00	0.00
b5) Educación	0.00	0.00	0.00	0.00	0.00	0.00
b6) Protección Social	0.00	0.00	0.00	0.00	0.00	0.00
b7) Otros Asuntos Sociales	0.00	0.00	0.00	0.00	0.00	0.00
C. Desarrollo Económico	0.00	7,468,928.23	7,468,928.23	7,468,928.23	7,468,928.23	0.00
c1) Asuntos Económicos, Comerciales y Laborales en General	0.00	7,468,928.23	7,468,928.23	7,468,928.23	7,468,928.23	0.00
c2) Agropecuaria, Silvicultura, Pesca y Caza	0.00	0.00	0.00	0.00	0.00	0.00
c3) Combustibles y Energía	0.00	0.00	0.00	0.00	0.00	0.00
c4) Minería, Manufacturas y Construcción	0.00	0.00	0.00	0.00	0.00	0.00
c5) Transporte	0.00	0.00	0.00	0.00	0.00	0.00
c6) Comunicaciones	0.00	0.00	0.00	0.00	0.00	0.00
c7) Turismo	0.00	0.00	0.00	0.00	0.00	0.00
c8) Ciencia, Tecnología e Innovación	0.00	0.00	0.00	0.00	0.00	0.00
c9) Otras Industrias y Otros Asuntos Económicos	0.00	0.00	0.00	0.00	0.00	0.00
D. Otras no Clasificadas en Funciones Anteriores	0.00	0.00	0.00	0.00	0.00	0.00
d1) Transac. de la Deuda Pública/Costo Financiero de la Deuda	0.00	0.00	0.00	0.00	0.00	0.00
d2) Transf., Part. y Aport. entre Diferentes Niv. y Ord. de Gob.	0.00	0.00	0.00	0.00	0.00	0.00
d3) Saneamiento del Sistema Financiero	0.00	0.00	0.00	0.00	0.00	0.00
d4) Adeudos de Ejercicios Fiscales Anteriores	0.00	0.00	0.00	0.00	0.00	0.00
III. Total de Egresos	106,731,449.89	89,585,219.71	196,316,669.60	194,401,017.55	175,019,232.98	1,915,652.05

Lic. Carlos Alberto Salazar Estrada
Secretario de Economía y del Trabajo

NOMBRE DEL ENTE PÚBLICO : Secretaría de Economía y del Trabajo

Estado Analítico del Ejercicio del Presupuesto de Egresos Detallado - LDF 6d.

Clasificación de Servicios Personales por Categoría

Del 1 de Enero al 31 de diciembre de 2023

(PESOS)

Concepto	Egresos					Subejercicio
	Aprobado	Ampliaciones / Reducciones	Modificado	Devengado	Pagado	
I. Gasto No Etiquetado	78,208,059.20	4,835,185.61	83,044,245.01	81,741,916.32	80,970,573.19	1,302,328.69
A. Personal Administrativo y de Servicio Público	78,208,059.20	4,181,536.32	82,370,597.62	81,068,268.83	80,296,925.70	1,302,328.69
B. Magisterio	0.00	0.00	0.00	0.00	0.00	0.00
C. Servicios de Salud	0.00	0.00	0.00	0.00	0.00	0.00
c1) Personal Administrativo	0.00	0.00	0.00	0.00	0.00	0.00
c2) Personal Médico, Paramédico y Afín	0.00	0.00	0.00	0.00	0.00	0.00
D. Seguridad Pública	0.00	0.00	0.00	0.00	0.00	0.00
E. Gastos Asociados a la Implementación de Nuevas Leyes Federales o Reformas a las mismas	0.00	0.00	0.00	0.00	0.00	0.00
e1) Nombre del Programa o Ley 1	0.00	0.00	0.00	0.00	0.00	0.00
F. Sentencias Laborales Definitivas	0.00	673,647.49	673,647.49	673,647.49	673,647.49	0.00
II. Gasto Etiquetado	0.00	0.00	0.00	0.00	0.00	0.00
A. Personal Administrativo y de Servicio Público	0.00	0.00	0.00	0.00	0.00	0.00
B. Magisterio	0.00	0.00	0.00	0.00	0.00	0.00
C. Servicios de Salud	0.00	0.00	0.00	0.00	0.00	0.00
c1) Personal Administrativo	0.00	0.00	0.00	0.00	0.00	0.00
c2) Personal Médico, Paramédico y Afín	0.00	0.00	0.00	0.00	0.00	0.00
D. Seguridad Pública	0.00	0.00	0.00	0.00	0.00	0.00
E. Gastos Asociados a la Implementación de Nuevas Leyes Federales o Reformas a las mismas	0.00	0.00	0.00	0.00	0.00	0.00
e1) Nombre del Programa o Ley 1	0.00	0.00	0.00	0.00	0.00	0.00
F. Sentencias Laborales Definitivas	0.00	0.00	0.00	0.00	0.00	0.00
III. Total del Gasto en Servicios Personales	78,208,059.20	4,835,185.61	83,044,245.01	81,741,916.32	80,970,573.19	1,302,328.69

Lic. Carlos Alberto Salazar Estrada
Secretario de Economía y del Trabajo

GOBIERNO CONSTITUCIONAL DEL ESTADO DE CHIAPAS
SECRETARÍA DE ECONOMÍA Y DEL TRABAJO
GUÍA DE CUMPLIMIENTO DE LA LEY DE DISCIPLINA FINANCIERA DE LAS ENTIDADES FEDERATIVAS Y MUNICIPIOS
DEL 1 DE ENERO AL 31 DE DICIEMBRE DE 2023

Indicadores de Observancia	Implementación		Resultado		Fundamento	Comentarios
	SI	NO	Monto o valor	Unidad (pesos/porcentaje)		
	Mecanismo de Verificación	Fecha estimada de cumplimiento				
INDICADORES PRESUPUESTARIOS						
A. INDICADORES CUANTITATIVOS						
1 Balance Presupuestario Sostenible						
a. Propuesto	Iniciativa de Ley de Ingresos y Proyecto de Presupuesto de Egresos	31 de Diciembre 2023	N/A	pesos	Art. 6 y 19 de la LDF	
b. Estimada/Aprobado	Ley de Ingresos y Presupuesto de Egresos	31 de Diciembre 2023	N/A	pesos	Art. 6 y 19 de la LDF	
c. Devengado	Cuenta Pública / Formato 4 LDF	31 de Diciembre 2023	N/A	pesos	Art. 6 y 19 de la LDF	
2 Balance Presupuestario de Recursos Disponibles Sostenible						
a. Propuesto	Iniciativa de Ley de Ingresos y Proyecto de Presupuesto de Egresos	31 de Diciembre 2023	N/A	pesos	Art. 6 y 19 de la LDF	
b. Estimada/Aprobado	Ley de Ingresos y Presupuesto de Egresos	31 de Diciembre 2023	N/A	pesos	Art. 6 y 19 de la LDF	
c. Devengado	Cuenta Pública / Formato 4 LDF	31 de Diciembre 2023	N/A	pesos	Art. 6 y 19 de la LDF	
3 Financiamiento Neto dentro del Techo de Financiamiento Neto						
a. Propuesto	Iniciativa de Ley de Ingresos	31 de Diciembre 2023	N/A	pesos	Art. 6, 19 y 46 de la LDF	
b. Estimada	Ley de Ingresos	31 de Diciembre 2023	N/A	pesos	Art. 6, 19 y 46 de la LDF	
c. Devengado	Cuenta Pública / Formato 4 LDF	31 de Diciembre 2023	N/A	pesos	Art. 6, 19 y 46 de la LDF	
4 Recursos Destinados a la Atención de Desastres Naturales						
a. Asignación al fideicomiso para desastres naturales						
a.1 Aprobado	Reporte Trím. Formato 6 a)	31 de Diciembre 2023	N/A	pesos	Art. 9 de la LDF	
a.2 Pagado	Cuenta Pública / Formato 6 a)	31 de Diciembre 2023	N/A	pesos	Art. 9 de la LDF	
b. Federativa durante los 5 ejercicios previos, para infraestructura dañada por desastres naturales.	Autorizaciones de recursos aprobados por el FONDEN	31 de Diciembre 2023	N/A	pesos	Art. 9 de la LDF	
c. Saldo del fideicomiso para desastres naturales.	Cuenta Pública / Auxiliar de Cuentas	31 de Diciembre 2023	N/A	pesos	Art. 9 de la LDF	
d. Costo promedio de los últimos 5 ejercicios de la reconstrucción de infraestructura dañada por desastres naturales.	Autorizaciones de recursos aprobados por el FONDEN	31 de Diciembre 2023	N/A	pesos	Art. 9 de la LDF	
5 Techo para Servicios Personales						
a. Asignación en el Presupuesto de Egresos	Reporte Trím. Formato 6 d)	31 de Diciembre 2023	78,208,059.20	pesos	Art. 10 y 21 de la LDF	
b. Devengado	Reporte Trím. Formato 6 d)	31 de Diciembre 2023	81,741,818.32	pesos	Art. 13 fracc. V y 21 de la LDF	
6 Previsiones de gasto para compromisos de pago derivados de APPs						
a. Asignación en el Presupuesto de Egresos	Presupuesto de Egresos	31 de Diciembre 2023	N/A	pesos	Art. 11 y 21 de la LDF	
7 Techo de ADEFAS para el Ejercicio Fiscal						
a. Propuesto	Proyecto de Presupuesto de Egresos	31 de Diciembre 2023	N/A	pesos	Art. 12 y 20 de la LDF	
b. Aprobado	Reporte Trím. Formato 6 a)	31 de Diciembre 2023	N/A	pesos	Art. 12 y 20 de la LDF	
c. Devengado	Cuenta Pública / Formato 6 a)	31 de Diciembre 2023	N/A	pesos	Art. 12 y 20 de la LDF	
B. INDICADORES CUALITATIVOS						
1 Iniciativa de Ley de Ingresos y Proyecto de Presupuesto de Egresos						
a. Objetivos anuales, estrategias y metas para el ejercicio fiscal.	Iniciativa de Ley de Ingresos y Proyecto de Presupuesto de Egresos	31 de Diciembre 2023	N/A	pesos	Art. 5 y 18 de la LDF	
b. Proyecciones de ejercicios posteriores.	Iniciativa de Ley de Ingresos y Proyecto de Presupuesto de Egresos / Formatos 7 a) y b)	31 de Diciembre 2023	N/A	pesos	Art. 5 y 18 de la LDF	
c. Descripción de riesgos relevantes y propuestas de acción para enfrentarlos.	Iniciativa de Ley de Ingresos y Proyecto de Presupuesto de Egresos	31 de Diciembre 2023	N/A	pesos	Art. 5 y 18 de la LDF	
d. Resultados de ejercicios fiscales anteriores y el ejercicio fiscal en cuestión.	Iniciativa de Ley de Ingresos y Proyecto de Presupuesto de Egresos / Formatos 7 c) y d)	31 de Diciembre 2023	N/A	pesos	Art. 5 y 18 de la LDF	
e. Estudio actuarial de las pensiones de sus trabajadores.	Proyecto de Presupuesto de Egresos / Formato 8	31 de Diciembre 2023	N/A	pesos	Art. 5 y 18 de la LDF	
2 Balance Presupuestario de Recursos Disponibles, en caso de ser negativo						
a. Razones excepcionales que justifican el Balance Presupuestario de Recursos Disponibles negativo	Iniciativa de Ley de Ingresos o Proyecto de Presupuesto de Egresos	31 de Diciembre 2023	N/A		Art. 6 y 19 de la LDF	
b. Fuente de recursos para cubrir el Balance Presupuestario de Recursos Disponibles negativo	Iniciativa de Ley de Ingresos o Proyecto de Presupuesto de Egresos	31 de Diciembre 2023	N/A		Art. 6 y 19 de la LDF	
c. Número de ejercicios fiscales y acciones necesarias para cubrir el Balance Presupuestario de Recursos Disponibles negativo.	Iniciativa de Ley de Ingresos o Proyecto de Presupuesto de Egresos	31 de Diciembre 2023	N/A		Art. 6 y 19 de la LDF	
d. Informes Trimestrales sobre el avance de las acciones para recuperar el Balance Presupuestario de Recursos Disponibles.	Reporte Trím. y Cuenta Pública	31 de Diciembre 2023	N/A		Art. 6 y 19 de la LDF	
3 Servicios Personales						
a. Remuneraciones de los servidores públicos.	Proyecto de Presupuesto	31 de Diciembre 2023	63,821,402.33	pesos	Art. 10 y 21 de la LDF	
b. Previsiones salariales y económicas para cubrir incrementos salariales, creación de plazas y otros.	Proyecto de Presupuesto	31 de Diciembre 2023	-	pesos	Art. 10 y 21 de la LDF	

INDICADORES DEL EJERCICIO PRESUPUESTARIO							
A. INDICADORES CUANTITATIVOS							
1 Ingresos Excedentes Derivados de Ingresos de Libre Disposición							
a.	Monto de Ingresos Excedentes derivados de ILD.	Cuenta Pública / Formato 5	31 de Diciembre 2024	N/A	pesos	Art. 14 y 21 de la LDF	
b.	Monto de Ingresos Excedentes derivados de ILD destinados al fin del A.14, fracción I de la LDF.	Cuenta Pública	31 de Diciembre 2024	N/A	pesos	Art. 14 y 21 de la LDF	
c.	Monto de Ingresos Excedentes derivados de ILD destinados al fin del A.14, fracción II, a) de la LDF.	Cuenta Pública	31 de Diciembre 2024	N/A	pesos	Art. 14 y 21 de la LDF	
d.	Monto de Ingresos Excedentes derivados de ILD destinados al fin del A.14, fracción II, b) de la LDF.	Cuenta Pública	31 de Diciembre 2024	N/A	pesos	Art. 14 y 21 de la LDF	
e.	Monto de Ingresos Excedentes derivados de ILD destinados al fin del artículo noveno transitorio de la LDF.	Cuenta Pública	31 de Diciembre 2024	N/A	pesos	Art. Noveno Transitorio de la LDF	
f.	Monto de Ingresos Excedentes derivados de ILD destinados al fin señalado por el artículo 14, párrafo segundo y en el artículo 21 y Noveno Transitorio de la LDF.	Cuenta Pública	31 de Diciembre 2024	N/A	pesos	Art. 14 y 21 de la LDF	
g.	Monto de Ingresos Excedentes derivados de ILD en un nivel de endeudamiento sostenible de acuerdo al Sistema de Alertas hasta por el 5% de los recursos para cubrir el Gasto Corriente.	Cuenta Pública	31 de Diciembre 2024	N/A	pesos	Art. 14 y 21 de la LDF	
B. INDICADORES CUALITATIVOS							
1	Análisis Costo-Beneficio para programas o proyectos de inversión mayores a 10 millones de UDIS	Página de internet de la Secretaría de Finanzas o Tesorería Municipal	31 de Diciembre 2024	N/A		Art. 13 frac. III y 21 de la LDF	
2	Análisis de conveniencia y análisis de transferencia de riesgos de los proyectos APPs	Página de internet de la Secretaría de Finanzas o Tesorería Municipal	31 de Diciembre 2024	N/A		Art. 13 frac. III y 21 de la LDF	
3	Identificación de población objetivo, destino y temporalidad de subsidios	Página de internet de la Secretaría de Finanzas o Tesorería Municipal	31 de Diciembre 2024	N/A		Art. 13 frac. VII y 21 de la LDF	
INDICADORES DE DEUDA PÚBLICA							
A. INDICADORES CUANTITATIVOS							
1 Obligaciones a Corto Plazo							
a.	Límite de Obligaciones a Corto Plazo		31 de Diciembre 2024	N/A	pesos	Art. 30 frac. I de la LDF	
b.	Obligaciones a Corto Plazo		31 de Diciembre 2024	N/A	pesos	Art. 30 frac. I de la LDF	

https://www.dof.gob.mx/nota_detalle.php?codigo=5625051&fecha=28/07/2021

SECRETARÍA DE ECONOMÍA Y DEL TRABAJO

LIC. CARLOS ALBERTO SALAZAR ESTRADA

INFORMACIÓN DE ANÁLISIS / INTEGRACIÓN

1

GOBIERNO CONSTITUCIONAL DEL ESTADO DE CHIAPAS
APLICACIÓN DEL PRESUPUESTO POR RUBROS
 DEL 1 DE ENERO AL 31 DE DICIEMBRE DE 2023

21111 208 SECRETARÍA DE ECONOMÍA Y DEL TRABAJO

CONCEPTO	PRESUPUESTO DE EGRESOS					
	APROBADO ANUAL	MODIFICADO	COMPROMETIDO	DEVENGADO	EJERCIDO	PAGADO
RECURSOS PRESUPUESTARIOS	106,731,449.89	196,316,669.60	194,401,017.55	194,401,017.55	175,797,144.03	175,019,232.98
1000 Servicios Personales	76,676,941.02	78,924,815.33	77,622,845.55	77,622,845.55	77,622,845.55	77,312,128.55
2000 Materiales y Suministros	2,289,165.78	3,090,340.51	3,062,077.71	3,062,077.71	2,899,428.87	2,898,468.93
3000 Servicios Generales	21,270,568.65	40,359,474.04	39,918,869.18	39,918,869.18	36,366,641.35	35,900,407.24
4000 Transferencias, Asignaciones, Subsidios y Otras Ayudas	6,494,774.44	50,214,514.90	50,205,283.57	50,205,283.57	45,924,899.25	45,924,899.25
5000 Bienes Muebles, Inmuebles e Intangibles	0.00	5,762,149.53	5,626,566.25	5,626,566.25	856,159.99	856,159.99
6000 Inversión Pública	0.00	17,965,375.29	17,965,375.29	17,965,375.29	12,127,169.02	12,127,169.02
7000 Inversiones Financieras y Otras Provisiones						
8000 Participaciones y Aportaciones						
9000 Deuda Pública (ADEFAS)						
RECURSOS PROPIOS	0.00	0.00	0.00	0.00	0.00	0.00
1000 Servicios Personales						
2000 Materiales y Suministros						
3000 Servicios Generales						
4000 Transferencias, Asignaciones, Subsidios y Otras Ayudas						
RECURSOS AJENOS	0.00	0.00	0.00	0.00	0.00	0.00
1000 Servicios Personales						
2000 Materiales y Suministros						
3000 Servicios Generales						
4000 Transferencias, Asignaciones, Subsidios y Otras Ayudas						
RECURSOS FEDERALES NO PRESUPUESTARIOS	0.00	0.00	0.00	0.00	0.00	0.00
1000 Servicios Personales						
2000 Materiales y Suministros						
3000 Servicios Generales						
4000 Transferencias, Asignaciones, Subsidios y Otras Ayudas						
TOTAL	106,731,449.89	196,316,669.60	194,401,017.55	194,401,017.55	175,797,144.03	175,019,232.98

SECRETARIO DE ECONOMÍA Y DEL TRABAJO

LIC. CARLOS ALBERTO SALAZAR ESTRADA

JEFE DE LA UNIDAD DE APOYO ADMINISTRATIVO

DR. JULIO CÉSAR GONZÁLEZ CABA

JUSTIFICACIÓN A LA APLICACIÓN DEL PRESUPUESTO POR RUBROS

21111 208 SECRETARÍA DE ECONOMÍA Y DEL TRABAJO

La diferencia de \$ 19,381,784.57, que presenta el Presupuesto Pagado en relación al Presupuesto Devengado, corresponde a pasivos creados al cierre del mes de Diciembre de 2023 y pagaderos en enero 2024; mismos que se integran de la siguiente manera: Servicios Personales \$310,717.00, (Aportaciones al INFONAVIT y Aportaciones al IMSS.); Materiales y Suministros por 163,608.78 (Refacciones y Accesorios Menores de Equipo de Transporte, Materiales y Útiles Consumibles para el Procesamiento en Equipos y Bienes Informáticos, Refacciones y Accesorios para Equipo de Cómputo y Telecomunicaciones, Materiales y Útiles de Oficina y Material de Limpieza.); Servicios Generales 4,018,461.94, (Servicio de Energía Eléctrica, Servicio de Agua, Arrendamiento de Edificios y Locales, Servicios de Vigilancia, Conservación y Mantenimiento Menor de Inmuebles, Mantenimiento, Conservación y Reparación de Vehículos Terrestres, Aéreos, Marítimos, Lacustres y Fluviales, Mantenimiento, Conservación y Reparación de Vehículos Terrestres, Aéreos, Marítimos, Lacustres y Fluviales, Mantenimiento y Conservación de Maquinaria y Equipo, Instalaciones, Servicios de Lavandería, Limpieza, Higiene y Fumigación, Otros Impuestos y Derechos, Otras Contribuciones, Impuesto Sobre Nóminas y Otros que se Deriven de una Relación Laboral, Estudios e Investigaciones, Otros Gastos de Difusión e Información, Congresos y Convenciones, Mantenimiento y Conservación de Mobiliario y Equipo de Administración y Servicios de Jardinería y Fumigación); Transferencias, Asignaciones, Subsidios y Otras Ayudas \$4,280,384.32 (Subsidios a la Inversión); Bienes Muebles, Inmuebles e Intangibles \$4,770,406.26 (Bienes Informáticos, Equipo de Administración, Equipos y Aparatos Audiovisuales, Software, Mobiliario Menor, Bienes Informáticos, Equipo de Administración Equipos y Aparatos Audiovisuales, Sistemas de Aire Acondicionado, Calefacción y de Refrigeración Industrial y Comercial). Inversión Pública \$5,838,206.27(Mantenimiento y Rehabilitación para Edificios no Habitacionales).

Nota: Al cierre del Ejercicio 2023, el monto disponible presupuestario es de \$1,915,652.005. Integrados por recursos No etiquetados mismos que se reintegraran a la Secretaria de Hacienda como Economías del Ejercicio 2023.

SECRETARIO DE ECONOMÍA Y DEL TRABAJO

LIC. CARLOS ALBERTO SALAZAR ESTRADA

JEFE DE LA UNIDAD DE APOYO ADMINISTRATIVO

DR. JULIO CÉSAR GONZÁLEZ CABA

GOBIERNO CONSTITUCIONAL DEL ESTADO DE CHIAPAS
PRESUPUESTO DE EGRESOS POR TIPO DE RECURSO, FUENTE DE FINANCIAMIENTO Y RAMO
 DEL 1 DE ENERO AL 31 DE DICIEMBRE DE 2023

21111 208 SECRETARÍA DE ECONOMÍA Y DEL TRABAJO

TIPO DE RECURSO/FUENTE DE FINANCIAMIENTO/RAMO	PRESUPUESTO DE EGRESOS							
	APROBADO	AMPLIACION / REDUCCIÓN	MODIFICADO	MINISTRADO	COMPROMETIDO	DEVENGADO	EJERCIDO	PAGADO
TOTAL	106,731,449.89	89,585,219.71	196,316,669.60	196,316,669.60	194,401,017.55	194,401,017.55	175,797,144.03	175,019,232.98
1 RECURSO NO ETIQUETADO	106,731,449.89	82,116,291.48	188,847,741.37	188,847,741.37	186,932,089.32	186,932,089.32	168,328,215.80	167,550,304.75
1.1 Recursos Fiscales	5,000,000.00	3,340,698.34	8,340,698.34	8,340,698.34	8,280,434.31	8,280,434.31	6,031,089.01	6,031,089.01
Ramo A1 Ingresos Estatales	5,000,000.00	3,340,698.34	8,340,698.34	8,340,698.34	8,280,434.31	8,280,434.31	6,031,089.01	6,031,089.01
1.5 Recursos Federales	101,731,449.89	78,775,593.14	180,507,043.03	180,507,043.03	178,651,655.01	178,651,655.01	162,297,126.79	161,519,215.74
Ramo 28 Participaciones a Entidades Federativas y Municipios	101,731,449.89	78,775,593.14	180,507,043.03	180,507,043.03	178,651,655.01	178,651,655.01	162,297,126.79	161,519,215.74
2 RECURSO ETIQUETADO		7,468,928.23	7,468,928.23	7,468,928.23	7,468,928.23	7,468,928.23	7,468,928.23	7,468,928.23
2.5 Recursos Federales		7,468,928.23	7,468,928.23	7,468,928.23	7,468,928.23	7,468,928.23	7,468,928.23	7,468,928.23
Ramo 23 Provisiones Salariales y Economías		7,468,928.23	7,468,928.23	7,468,928.23	7,468,928.23	7,468,928.23	7,468,928.23	7,468,928.23

SECRETARIO DE ECONOMÍA Y DEL TRABAJO

LIC. CARLOS ALBERTO SALAZAR ESTRADA

JEFE DE LA UNIDAD DE APOYO ADMINISTRATIVO

DR. JULIO CÉSAR GONZÁLEZ CABA

GOBIERNO CONSTITUCIONAL DEL ESTADO DE CHIAPAS
APLICACIÓN DEL PRESUPUESTO DEVENGADO POR TIPO DE RECURSO, RAMO Y CAPÍTULO DE GASTO
 DEL 1 DE ENERO AL 31 DE DICIEMBRE DE 2023

21111 208 SECRETARÍA DE ECONOMÍA Y DEL TRABAJO

TIPO DE RECURSO/RAMO	PRESUPUESTO DEVENGADO/CAPÍTULO DE GASTO									TOTAL
	1000	2000	3000	4000	5000	6000	7000	8000	9000	
TOTAL	77,622,845.55	3,062,077.71	39,918,869.18	50,205,283.57	5,626,566.25	17,965,375.29				194,401,017.55
1 RECURSO NO ETIQUETADO	77,622,845.55	2,905,133.22	39,836,875.94	50,205,283.57	5,626,566.25	10,735,384.79				186,932,069.32
Ramo A1 Ingresos Estatales			7,276,374.90		1,004,059.41					8,280,434.31
Ramo 28 Participaciones a Entidades Federativas y Municipios	77,622,845.55	2,905,133.22	32,560,501.04	50,205,283.57	4,622,506.84	10,735,384.79				178,651,655.01
2 RECURSO ETIQUETADO		156,944.49	81,993.24			7,229,990.50				7,468,928.23
Ramo 23 Provisiones Salariales y Económicas		156,944.49	81,993.24			7,229,990.50				7,468,928.23

SECRETARIO DE ECONOMÍA Y DEL TRABAJO

LIC. CARLOS ALBERTO SALAZAR ESTRADA

JEFE DE LA UNIDAD DE APOYO ADMINISTRATIVO

DR. JULIO CÉSAR GONZÁLEZ CABA

GOBIERNO CONSTITUCIONAL DEL ESTADO DE CHIAPAS
APLICACIÓN DEL PRESUPUESTO DEVENGADO POR TIPO DE RECURSO, RAMO Y SUBFUENTE DE FINANCIAMIENTO
 DEL 1 DE ENERO AL 31 DE DICIEMBRE DE 2023

21111 208 SECRETARÍA DE ECONOMÍA Y DEL TRABAJO

TIPO DE RECURSO/RAMO	PRESUPUESTO DEVENGADO/SUBFUENTE DE FINANCIAMIENTO								TOTAL
	RECURSO DE AÑOS ANTERIORES				RECURSO DE AÑO EN CURSO				
	A	B	C	D	E	F	H	S	
	Gastos Comprometidos y/o Devengados por Registrar	Economías de Ejercicios Anteriores	Recursos en Proceso de Ejecución	Productos Financieros de Ejercicios Anteriores	Productos Financieros del Año en Curso	Recursos por Ingresos Excedentes	Recursos por Reducciones en Otras Provisiones	Recursos del Ejercicio	
TOTAL		3,067,095.60	7,468,928.23			3,280,434.31	45,389,107.10	135,195,452.31	194,401,017.55
1 RECURSO NO ETIQUETADO		3,067,095.60				3,280,434.31	45,389,107.10	135,195,452.31	186,932,089.32
Ramo A1 Ingresos Estatales						3,280,434.31		5,000,000.00	8,280,434.31
Ramo 28 Participaciones a Entidades Federativas y Municipios		3,067,095.60					45,389,107.10	130,195,452.31	178,651,655.01
2 RECURSO ETIQUETADO			7,468,928.23						7,468,928.23
Ramo 23 Provisiones Salariales y Económicas			7,468,928.23						7,468,928.23

SECRETARIO DE ECONOMÍA Y DEL TRABAJO

LIC. CARLOS ALBERTO SALAZAR ESTRADA

JEFE DE LA UNIDAD DE APOYO ADMINISTRATIVO

DR. JULIO CÉSAR GONZÁLEZ CABA

**GOBIERNO CONSTITUCIONAL DEL ESTADO DE CHIAPAS
PRINCIPALES ADECUACIONES AL PRESUPUESTO DE EGRESOS
DEL 1 DE ENERO AL 31 DE DICIEMBRE DE 2023**

21111 208 SECRETARÍA DE ECONOMÍA Y DEL TRABAJO

PRESUPUESTO DE EGRESOS				VARIACIÓN EN RELACIÓN AL:		SUBEJERCICIO
APROBADO ANUAL	AMPLIACIONES / REDUCCIONES	MODIFICADO	DEVENGADO	APROBADO ANUAL	%	
1	2	3	4	5 = 4-1		6 = 3-4
106,731,449.89	89,585,219.71	196,316,669.60	194,401,017.55	87,669,567.66	82.14	1,915,652.05

Razón de la Variación del Presupuesto Devengado en Relación al Aprobado Anual

La variación positiva por un monto de \$ 87,669,567.66, que presenta este organismo público corresponden al presupuesto devengado en demasia, mismos que fueron autorizados mediante ampliaciones líquidas para cubrir gastos de operación de los proyectos de esta dependencia.

Integración de la Modificación al Presupuesto de Egresos (Ampliaciones/Reducciones)

Ampliación líquida por	5,406.73	Para cubrir gastos de operación del proyecto Impulso al desarrollo de la infraestructura industrial y logística bajo un enfoque de sostenibilidad.
Ampliación líquida por	65,130.56	Para cubrir gastos de operación del proyecto Seguimiento y consolidación de la instalación o expansión de empresas que generen empleos permanentes y bien remunerados.
Ampliación líquida por	76,125.07	Para cubrir gastos de operación del proyecto Atención de la población desempleada o subempleada a través de programas de empleo, autoempleo y capacitación.
Ampliación líquida por	88,109.79	Para cubrir gastos de operación del proyecto Fortalecimiento del mercado interno e impulso de las exportaciones para el desarrollo de un comercio justo.
Ampliación líquida por	92,591.81	Para cubrir gastos de operación del proyecto Desarrollo de los procesos jurídicos administrativos para el cumplimiento de la normatividad laboral y de las condiciones generales de trabajo.
Ampliación líquida por	118,575.81	Para cubrir gastos de operación del proyecto Impulso al desarrollo industrial y logístico que fomenten y consoliden la atracción de inversiones en beneficio de la población.
Ampliación líquida por	121,493.96	Para cubrir gastos de operación del proyecto Impulso a la calidad de productos y servicios chiapanecos para la obtención de valor agregado.
Ampliación líquida por	124,358.98	Para cubrir gastos de operación del proyecto Impulso del desarrollo empresarial y del comercio que permita fortalecer la economía del estado con un enfoque social y solidario.
Ampliación líquida por	138,996.92	Para cubrir gastos de operación del proyecto Seguimiento y vigilancia de la normatividad laboral para garantizar las condiciones generales de trabajo.
Ampliación líquida por	148,073.66	Para cubrir gastos de operación del proyecto Fortalecimiento de las capacidades de las empresas a través del suministro de servicios que impulsen su competitividad y su permanencia en el mercado.
Ampliación líquida por	150,000.00	Para cubrir gastos de operación del proyecto Seguimiento y Vigilancia de la Normatividad Laboral para Garantizar las Condiciones Generales de Trabajo.
Ampliación líquida por	172,641.28	Para cubrir gastos de operación del proyecto Planeación, presupuestación y evaluación de las acciones para el cumplimiento de las atribuciones de la dependencia
Ampliación líquida por	182,786.61	Para cubrir gastos de operación del proyecto Promoción de las ventajas competitivas del estado que incentive la atracción de inversiones y la implementación de proyectos estratégicos.
Ampliación líquida por	192,214.99	Para cubrir gastos de operación del proyecto Estrategia Marca Chiapas.
Ampliación líquida por	206,558.41	Para cubrir gastos de operación del proyecto Administración de los recursos y servicios informáticos para el cumplimiento de las atribuciones de la dependencia.

Ampliación líquida por	210,427.99	Para cubrir gastos de operación del proyecto Representación legal y asesoría jurídica para el cumplimiento de las atribuciones de la dependencia.
Ampliación líquida por	267,009.93	Para cubrir gastos de operación del proyecto Promoción del acceso al crédito para micros, pequeñas y medianas empresas que mejoren su productividad.
Ampliación líquida por	446,354.00	Para cubrir gastos de operación del proyecto Comercio Justo.
Ampliación líquida por	547,888.47	Para cubrir gastos de operación del proyecto Desarrollo de habilidades empresariales para el impulso de la competitividad y el emprendimiento.
Ampliación líquida por	635,191.94	Para cubrir gastos de operación del proyecto Fortalecimiento de las estrategias de vinculación laboral para la población desempleada y vigilancia de las condiciones de trabajo para generar bienestar en la población.
Ampliación líquida por	697,279.42	Para cubrir gastos de operación del proyecto Fomento e impulso de los agentes económicos del Estado para promover una actividad económica social y solidaria.
Ampliación líquida por	1,936,776.98	Para cubrir gastos de operación del proyecto Iniciativas para el fortalecimiento y especialización industrial de los sectores productivos.
Ampliación líquida por	2,309,854.17	Para cubrir gastos de operación del proyecto Promoción de Inversiones.
Ampliación líquida por	2,908,741.02	Para cubrir gastos de operación del proyecto Vinculación Integral para el Desarrollo Empresarial.
Ampliación líquida por	3,340,698.34	Para cubrir gastos de operación del proyecto Centro de desarrollo de soluciones tecnológicas y de capital humano para la industria (Hub Tech Talent Chiapas).
Ampliación líquida por	3,712,639.30	Para cubrir gastos de operación del proyecto Prestación de servicios en materia de recursos humanos, financieros y materiales para el cumplimiento de las atribuciones de la dependencia.
Ampliación líquida por	3,986,975.95	Para cubrir gastos de operación del proyecto Aportación al Fideicomiso Público de Inversión y Administración para la Habilitación y Administración del Recinto Fiscalizado Estratégico Puerto Chiapas (RFE).
Ampliación líquida por	4,000,000.00	Para cubrir gastos de operación del proyecto Fortalecimiento de la infraestructura tecnológica en áreas sustantivas.
Ampliación líquida por	4,791,725.40	Para cubrir gastos de operación del proyecto Estrategias de Apoyo a Población Desempleada Estatal.
Ampliación líquida por	5,525,000.00	Para cubrir gastos de operación del proyecto Modelo para la transformación digital del estado de Chiapas.
Ampliación líquida por	7,468,928.23	Para cubrir gastos de operación del proyecto Rehabilitación de Instalaciones del Recinto Fiscalizado Estratégico de Puerto Chiapas.
Ampliación líquida por	9,000,000.00	Para cubrir gastos de operación del proyecto Proyecto de Equipamiento productivo para el Impulso y Fortalecimiento del Empleo.
Ampliación líquida por	11,013,024.05	Para cubrir gastos de operación del proyecto Rehabilitación del Recinto Fiscalizado Estratégico de Puerto Chiapas 3a. Etapa.
Ampliación líquida por	25,000,000.00	Para cubrir gastos de operación del proyecto Fondo de garantía para el impulso a las inversiones.
Reducción líquida por	- 68,950.35	Economías del proyecto Estrategias de Apoyo a Población Desempleada.
Reducción líquida por	- 21,588.00	Economías del proyecto Promover la vinculación laboral y la generación de información ocupacional para incorporar población desempleada al mercado de trabajo.
Reducción líquida por	- 5,821.71	Economías del proyecto Promoción y difusión de la política de transversalidad de género en la Secretaría de Economía y del Trabajo.
Total Modificación:	89,585,219.71	

SECRETARIO DE ECONOMÍA Y DEL TRABAJO

LIC. CARLOS ALBERTO SALAZAR ESTRADA

JEFE DE LA UNIDAD DE APOYO ADMINISTRATIVO

DR. JULIO CÉSAR GONZÁLEZ CABA

GOBIERNO CONSTITUCIONAL DEL ESTADO DE CHIAPAS
COMPARATIVO DEL PRESUPUESTO DEVENGADO POR OBJETO DEL GASTO
 DEL 1 DE ENERO AL 31 DE DICIEMBRE DE 2023

21111 208 SECRETARÍA DE ECONOMÍA Y DEL TRABAJO

CONCEPTO		PRESUPUESTO DEVENGADO		INCREMENTO O DECREMENTO	ANÁLISIS DEL INCREMENTO Y/O DECREMENTO POR CAPÍTULO DE GASTO
		EJERCICIO			
		2022	2023		
TOTAL		149,632,725.17	194,401,017.55	44,768,292.38	
1000	Servicios Personales	75,590,711.60	77,622,845.55	2,032,133.95	El incremento se debe a que se encuentra considerado el incremento salarial del 3.4% del ejercicio 2022 el cual es aplicado durante el tercer trimestre de cada año,
2000	Materiales y Suministros	2,442,074.36	3,062,077.71	620,003.35	El incremento corresponde al aumento de Compras de Insumos y Material de Oficina, por el aumento de operaciones.
3000	Servicios Generales	21,516,282.89	39,918,869.18	18,402,586.29	El incremento corresponde al aumento Servicios Contratados al 4o Trimestre para la operatividad de los proyectos de inversion,
4000	Transferencias, Asignaciones, Subsidios y Otras Ayudas	42,853,665.82	50,205,283.57	7,351,617.75	El incremento corresponde al aumento de tramites de Becas, para este ejercicio. Asi como las Aportaciones a Fideicomisos Públicos.
5000	Bienes Muebles, Inmuebles e Intangibles		5,626,566.25	5,626,566.25	La variante se debe a que en este ejercicio se autorizo la compra de un Vehiculo, equipos de bienes informaticos, software, equipos de administracion y aparatos audiovisuales.
6000	Inversión Pública	7,229,990.50	17,965,375.29	10,735,384.79	El incremento corresponde a que este ejercicio se autorizo el recurso para el proyecto "Rehabilitación de Instalaciones del Recinto Fiscalizado Estratégico de Puerto Chiapas".
7000	Inversiones Financieras y Otras Provisiones				
8000	Participaciones y Aportaciones				
9000	Deuda Pública (ADEFAS)				

SECRETARIO DE ECONOMÍA Y DEL TRABAJO

LIC. CARLOS ALBERTO SALAZAR ESTRADA

JEFE DE LA UNIDAD DE APOYO ADMINISTRATIVO

DR. JULIO CÉSAR GONZÁLEZ CABA

GOBIERNO CONSTITUCIONAL DEL ESTADO DE CHIAPAS
ANÁLISIS DEL CAPITULO 4000 TRANSFERENCIAS, ASIGNACIONES, SUBSIDIOS Y OTRAS AYUDAS
 DEL 1 DE ENERO AL 31 DE DICIEMBRE DE 2023

21111 208 SECRETARÍA DE ECONOMÍA Y DEL TRABAJO

TIPO DE RECURSO/CONCEPTO DEL GASTO/PARTIDA ESPECÍFICA DEL GASTO	PRESUPUESTO DE EGRESOS			REFERENCIA	BENEFICIARIO	DESTINO DEL GASTO
	APROBADO ANUAL	MODIFICADO	DEVENGADO			
TOTAL	6,494,774.44	50,214,514.90	50,205,283.57			
GASTO NO ETIQUETADO	6,494,774.44	50,214,514.90	50,205,283.57			
4300 Subsidios y Subvenciones	259,122.54	10,553,832.48	10,544,601.15			
43101 Subsidios a la Producción.	120,000.00	120,000.00	120,000.00	PRESUPUESTO APROBADO Y REDUCCION	GANADORES DEL EVENTO "TIERRA DE EMPRENDIMIENTO"	APOYO EN EFECTIVO
43201 Subsidios a la Distribución.	139,122.54			PRESUPUESTO APROBADO Y REDUCCION LIQUIDA		
43909 Subsidios por Otras Medidas Económicas		1,863,832.48	1,863,832.48	AMPLIACION LIQUIDA	PERSONAL ACTIVO DE BASE Y CONFIANZA	PARA SUBSIDIAR EL IMPUESTO SOBRE LA RENTA RETENIDO EN EL PAGO DE AGUINALDO DE 60 DE LOS TRABAJADORES DE ESTE ORGANISMO
43301 Subsidios a la Inversión.		8,570,000.00	8,560,768.67	AMPLIACION LIQUIDA	EMPRESAS BENEFICIADAS POR LA CONVOCATORIA PUBLICA ESTATAL	EQUIPAMIENTO DE LAS EMPRESAS REGISTRADAS PARA MEJORAR EL IMPULSO Y FORTALECIMIENTO DEL EMPLEO EN CHIAPAS.
4400 Ayudas Sociales	5,271,535.83	9,709,590.40	9,709,590.40			
44107 Becas.	4,381,535.83	8,819,590.40	8,819,590.40	PRESUPUESTO APROBADO	POBLACION DESEMPLEADA	PAGOS DE BECAS
44501 Ayudas a Instituciones sin Fines de Lucro	890,000.00	890,000.00	890,000.00	PRESUPUESTO APROBADO	ASOCIACION MEXICANA DE SECRETARIOS DE DESARROLLO ECONOMICO, A.C. (AMSDE)	CUOTA DE APORTACION ECONOMICA
					FOMENTO ECONOMICO DE CHIAPAS	APORTACION POR CONVENIO DE COLABORACION CON LA ASOCIACION CIVIL PARA EL DESARROLLO ECONOMICO DE CHIAPAS.
4600 Transferencias a Fideicomisos, Mandatos y Otros Análogos	964,116.07	29,951,092.02	29,951,092.02			
46101 Aportaciones a Fideicomisos Públicos.	964,116.07	29,951,092.02	29,951,092.02	PRESUPUESTO APROBADO Y AMPLIACION LIQUIDA	FIDEICOMISO PUBLICO DE INVERSION Y ADMINISTRACION PARA LA HABILITACION Y ADMINISTRACION DEL RECINTO FISCALIZADO ESTRATEGICO PUERTO CHIAPAS	APORTACION PARA EL GASTO DE OPERACIÓN DEL FIDEICOMISO

NOTA: La diferencia de \$ 9,231.33; que existe entre el presupuesto modificado y devengado corresponden a su totalidad de recursos disponibles presupuestarios, mismos que serán reintegrados a la Secretaría de Hacienda por Economías del Ejercicio 2023

SECRETARIO DE ECONOMÍA Y DEL TRABAJO

LIC. CARLOS ALBERTO SALAZAR ESTRADA

JEFE DE LA UNIDAD DE APOYO ADMINISTRATIVO

DR. JULIO CÉSAR GONZÁLEZ CABA

GOBIERNO CONSTITUCIONAL DEL ESTADO DE CHIAPAS
ANÁLISIS DEL CAPITULO 5000 BIENES MUEBLES, INMUEBLES E INTANGIBLES
DEL 1 DE ENERO AL 31 DE DICIEMBRE DE 2023

21111 208 SECRETARÍA DE ECONOMÍA Y DEL TRABAJO

TIPO DE RECURSO/CONCEPTO DEL GASTO/PARTIDA ESPECÍFICA DEL GASTO	PRESUPUESTO DE EGRESOS			REFERENCIA	UBICACIÓN DEL ACTIVO	DESTINO DEL GASTO
	APROBADO ANUAL	MODIFICADO	DEVENGADO			
TOTAL		5,762,149.53	5,626,566.25			
GASTO NO ETIQUETADO		5,762,149.53	5,626,566.25			
5100 Mobiliario y Equipo de Administración.		4,527,548.08	4,426,005.85			
51106 Mobiliario Menor.		6,929.90	6,929.90	AMPLIACION LIQUIDA	CENTRO DE DESARROLLO DE SOLUCIONES TECNOLOGICAS Y DE CAPITAL HUMANO	COMPRA DE EQUIPAMIENTO MENOR
51501 Bienes Informáticos.		4,320,541.23	4,232,543.18	AMPLIACION LIQUIDA	SECRETARIA DE ECONOMIA Y DELTRABAJO	COMPRA DE 183 EQUIPOS DE COMPUTO
51901 Equipo de Administración.		185,596.95	172,052.77	AMPLIACION LIQUIDA	EN LAS OFICINAS DE LA UNIDAD DE INFORMATICA DE ESTA DEPENDENCIA	COMPRA DE EQUIPAMIENTO DE SEGURIDAD Y 2 PANTALLAS PLANAS DE 50"
51907 Equipo de Administración Menor.		14,480.00	14,480.00	AMPLIACION LIQUIDA	SECRETARIA DE ECONOMIA Y DELTRABAJO	COMPRA DE 1 CHECADOR BIOMETRICO
5200 Mobiliario y Equipo Educativo y Recreativo.		300,013.93	298,283.20			
52101 Equipos y Aparatos Audiovisuales.		300,013.93	298,283.20	AMPLIACION LIQUIDA	AUDITORIO DEL CENTRO DE DESARROLLO DE SOLUCIONES TECNOLOGICAS Y DE CAPITAL HUMANO PARA LA INDUSTRIA	COMPRA DE 9 EQUIPOS AUDIOVISUAL
5400 Vehículos y Equipo de Transporte.		714,900.00	714,900.00			
54111 Vehículos y Equipo Terrestre		714,900.00	714,900.00	AMPLIACION LIQUIDA	OFICINAS DEL CIUDADANO SECRETARIO DE ECONOMIA Y DEL TRABAJO	COMPRA DE 1 VEHICULO MARCA HONDA CR-V TURBO CVT
5600 Maquinaria, Otros Equipos Y Herramientas.		38,340.00	12,600.00			
56401 Sistemas de Aire Acondicionado, Calefacción y de Refrigeración Industrial y Comercial.		12,600.00	12,600.00	AMPLIACION LIQUIDA	AUDITORIO DEL CENTRO DE DESARROLLO DE SOLUCIONES TECNOLOGICAS Y DE CAPITAL HUMANO PARA LA INDUSTRIA	EQUIPO DE 1 AIRE ACONDICIONADO
56902 Otros Equipos y Bienes Muebles.		26,740.00		AMPLIACION LIQUIDA		
5900 Activos Intangibles.		180,347.52	174,777.20			
59101 Software.		180,347.52	174,777.20	AMPLIACION LIQUIDA	EN LAS OFICINAS DE LA UNIDAD DE INFORMATICA DE ESTA DEPENDENCIA	ADQUISICION DE 50 SOFTWARE OPTIMATICO
<p>NOTA: La diferencia de \$ 135,583.28; que existe entre el presupuesto modificado y devengado corresponden a recursos disponibles presupuestarios correspondientes a las Economías del Ejercicio 2023</p>						

SECRETARIO DE ECONOMÍA Y DEL TRABAJO

LIC. CARLOS ALBERTO SALAZAR ESTRADA

JEFE DE LA UNIDAD DE APOYO ADMINISTRATIVO

DR. JULIO CÉSAR GONZÁLEZ CABA

GOBIERNO CONSTITUCIONAL DEL ESTADO DE CHIAPAS
ANÁLISIS DE RECURSOS FEDERALES ETIQUETADOS
DEL 1 DE ENERO AL 31 DE DICIEMBRE DE 2023

21111 208 SECRETARÍA DE ECONOMÍA Y DEL TRABAJO

FUENTE DE FINANCIAMIENTO - RAMO - PROGRAMA y/o FONDO - ANÁLISIS DEL PRESUPUESTO DEVENGADO

2.5 RECURSOS FEDERALES	TOTAL	7 468 928
Ramo 23 Provisiones Salariales y Económicas	7 468 928	

Ramo 23 Provisiones Salariales y Económicas

R1410 Fideicomiso para la Infraestructura en los Estados.

Mediante este programa se destinaron recursos por la cantidad de 7 millones 468 mil 928 pesos, mismos que se orientaron a obras de infraestructuras en materia de Rehabilitacion de las Instalaciones del Recinto Fiscalizado Estrategico Puerto Chiapas.

SECRETARIO DE ECONOMÍA Y DEL TRABAJO

LIC. CARLOS ALBERTO SALAZAR ESTRADA

JEFE DE LA UNIDAD DE APOYO ADMINISTRATIVO

DR. JULIO CÉSAR GONZÁLEZ CABA



**ESTADO DEL EJERCICIO DEL PRESUPUESTO
CIERRE A DICIEMBRE DE 2023
Secretaría de Economía y del Trabajo**

31 de Diciembre de 2023
(Pesos)

Página 1 de 2
Fecha de Impresión: 21/02/2024 9:48:25 a.m.

CAPÍTULOS / CONCEPTOS	PRESUPUESTO AUTORIZADO				COMPROMETIDO	DEVENGADO	EJERCIDO	PAGADO	Variación Nominal	
	PRESUPUESTO DE EGRESOS APROBADO	AMPLIACIONES	REDUCCIONES	MODIFICADO					Modificado Comprometido	Modificado Devengado
TOTAL	106,731,449.89	127,184,093.40	37,598,873.69	196,316,669.60	194,401,017.55	194,401,017.55	175,797,144.03	175,019,232.98	1,915,652.05	1,915,652.05
Servicios Personales.	76,676,941.02	8,533,975.65	6,286,101.34	78,924,815.33	77,622,845.55	77,622,845.55	77,622,845.55	77,312,128.55	1,301,969.78	1,301,969.78
Remuneraciones al Personal de Carácter Permanente.	31,895,772.60	1,247,764.07	378,546.75	32,764,989.92	32,258,644.79	32,258,644.79	32,258,644.79	32,258,644.79	506,345.13	506,345.13
Remuneraciones al Personal de Carácter Transitorio.	373,005.60	373,005.60	376,969.35	369,041.85	293,283.34	293,283.34	293,283.34	293,283.34	75,758.51	75,758.51
Remuneraciones Adicionales y Especiales.	31,552,624.13	5,614,325.21	5,014,069.46	32,152,879.88	31,691,081.97	31,691,081.97	31,691,081.97	31,691,081.97	461,797.91	461,797.91
Seguridad Social.	4,407,214.18	722,690.77	325,553.06	4,804,351.89	4,718,164.06	4,718,164.06	4,718,164.06	4,407,447.06	86,187.83	86,187.83
Otras Prestaciones Sociales y Económicas.	5,905,152.00	369,490.00	76,713.00	6,197,929.00	6,079,243.67	6,079,243.67	6,079,243.67	6,079,243.67	118,685.33	118,685.33
Pago de Estímulos a Servidores Públicos.	2,543,172.51	206,700.00	114,249.72	2,635,622.79	2,582,427.72	2,582,427.72	2,582,427.72	2,582,427.72	53,195.07	53,195.07
Materiales y Suministros.	2,289,165.78	1,953,138.06	1,151,963.33	3,090,340.51	3,062,077.71	3,062,077.71	2,899,428.87	2,898,468.93	28,262.80	28,262.80
Materiales de Administración, Emisión de Documentos y Artículos Oficiales.	902,767.83	679,435.08	585,519.16	996,683.75	983,726.12	983,726.12	835,437.17	834,936.89	12,957.63	12,957.63
Alimentos y Utensilios.	218,473.44	50,514.25	63,791.33	205,196.36	203,535.36	203,535.36	203,535.36	203,535.36	1,661.00	1,661.00
Materiales y Artículos de Construcción y de Reparación.	6,474.65	25,134.62	2,833.62	28,775.65	28,774.56	28,774.56	28,774.56	28,774.56	1.09	1.09
Productos Químicos, Farmacéuticos y de Laboratorio.	0.00	7,145.60	0.00	7,145.60	7,145.60	7,145.60	7,145.60	7,145.60	0.00	0.00
Combustibles, Lubricantes y Aditivos.	904,689.37	906,872.92	401,876.81	1,409,685.48	1,398,377.19	1,398,377.19	1,398,377.19	1,398,377.19	11,308.29	11,308.29
Vestuario, Blancos, Prendas de Protección y Artículos Deportivos.	0.00	8,439.00	0.00	8,439.00	8,439.00	8,439.00	8,439.00	8,439.00	0.00	0.00
Herramientas, Refacciones y Accesorios Menores.	256,760.49	275,596.59	97,942.41	434,414.67	432,079.88	432,079.88	417,719.99	417,260.33	2,334.79	2,334.79
Servicios Generales.	21,270,568.65	37,331,182.61	18,242,277.22	40,359,474.04	39,918,869.18	39,918,869.18	36,366,641.35	35,900,407.24	440,604.86	440,604.86
Servicios Básicos.	1,523,833.32	84,390.05	84,432.97	1,523,790.40	1,443,789.28	1,443,789.28	1,371,001.87	1,371,001.87	80,001.12	80,001.12
Servicios de Arrendamiento.	2,363,316.88	658,675.36	2.25	3,021,989.99	3,021,989.16	3,021,989.16	3,021,989.16	3,016,937.83	0.83	0.83
Servicios Profesionales, Científicos, Técnicos y Otros Servicios.	2,097,984.00	10,411,221.52	1,815,113.51	10,694,092.01	10,694,048.18	10,694,048.18	9,357,779.40	9,357,779.40	43.83	43.83
Servicios Financieros, Bancarios y Comerciales.	108,800.00	114,747.24	108,837.30	114,709.94	114,709.94	114,709.94	114,709.94	114,709.94	0.00	0.00
Servicios de Instalación, Reparación, Mantenimiento y Conservación.	862,894.64	2,081,229.42	117,489.37	2,826,634.69	2,790,738.89	2,790,738.89	2,269,588.17	2,269,031.52	35,895.80	35,895.80
Servicios de Comunicación Social y Publicidad.	763,584.40	2,724,910.93	805,783.10	2,682,712.23	2,682,712.05	2,682,712.05	1,786,715.13	1,786,715.13	0.18	0.18
Servicios de Traslado y Viáticos.	3,316,017.03	6,708,023.88	5,555,923.86	4,468,117.05	4,151,595.91	4,151,595.91	4,151,595.91	4,151,595.91	316,521.14	316,521.14
Servicios Oficiales.	8,620,044.17	13,604,654.93	9,676,600.53	12,548,098.57	12,548,097.52	12,548,097.52	11,833,097.52	11,833,097.52	1.05	1.05
Otros Servicios Generales.	1,614,094.21	943,329.28	78,094.33	2,479,329.16	2,471,188.25	2,471,188.25	2,460,164.25	1,999,538.12	8,140.91	8,140.91
Transferencias, Asignaciones, Subsidios y Otras Ayudas.	6,494,774.44	50,732,271.53	7,012,531.07	50,214,514.90	50,205,283.57	50,205,283.57	45,924,899.25	45,924,899.25	9,231.33	9,231.33
Subsidios y Subvenciones.	259,122.54	10,553,832.48	259,122.54	10,553,832.48	10,544,601.15	10,544,601.15	6,264,216.83	6,264,216.83	9,231.33	9,231.33
Ayudas Sociales.	5,271,535.83	10,227,347.03	5,789,292.46	9,709,590.40	9,709,590.40	9,709,590.40	9,709,590.40	9,709,590.40	0.00	0.00
Transferencias a Fideicomisos, Mandatos y Otros Análogos.	964,116.07	29,951,092.02	964,116.07	29,951,092.02	29,951,092.02	29,951,092.02	29,951,092.02	29,951,092.02	0.00	0.00
Bienes Muebles, Inmuebles e Intangibles.	0.00	10,418,840.24	4,656,690.71	5,762,149.53	5,626,566.25	5,626,566.25	856,159.99	856,159.99	135,583.28	135,583.28

[Handwritten signature]



**ESTADO DEL EJERCICIO DEL PRESUPUESTO
CIERRE A DICIEMBRE DE 2023
Secretaría de Economía y del Trabajo**

31 de Diciembre de 2023
(Pesos)

Página 2 de 2
Fecha de Impresión: 21/02/2024 9:48:25 a.m.

CAPÍTULOS / CONCEPTOS	PRESUPUESTO AUTORIZADO				COMPROMETIDO	DEVENGADO	EJERCIDO	PAGADO	Variación Nominal	
	PRESUPUESTO DE EGRESOS APROBADO	AMPLIACIONES	REDUCCIONES	MODIFICADO					Modificado Comprometido	Modificado Devengado
Mobiliario y Equipo de Administración.	0.00	8,928,477.35	4,400,929.27	4,527,548.08	4,426,005.85	4,426,005.85	28,959.98	28,959.98	101,542.23	101,542.23
Mobiliario y Equipo Educativo y Recreativo.	0.00	375,427.85	75,413.92	300,013.93	298,283.20	298,283.20	112,300.01	112,300.01	1,730.73	1,730.73
Vehículos y Equipo de Transporte.	0.00	714,900.00	0.00	714,900.00	714,900.00	714,900.00	714,900.00	714,900.00	0.00	0.00
Maquinaria, Otros Equipos y Herramientas.	0.00	39,340.00	0.00	39,340.00	12,600.00	12,600.00	0.00	0.00	26,740.00	26,740.00
Activos Intangibles.	0.00	360,695.04	180,347.52	180,347.52	174,777.20	174,777.20	0.00	0.00	5,570.32	5,570.32
Inversión Pública.	0.00	18,214,685.31	249,310.02	17,965,375.29	17,965,375.29	17,965,375.29	12,127,169.02	12,127,169.02	0.00	0.00
Obra Pública en Bienes Propios.	0.00	18,214,685.31	249,310.02	17,965,375.29	17,965,375.29	17,965,375.29	12,127,169.02	12,127,169.02	0.00	0.00


 Lic. Carlos Alberto Salazar Estrada
 Secretario de Economía y del Trabajo



GOBIERNO CONSTITUCIONAL DEL ESTADO DE CHIAPAS

SECRETARÍA DE HACIENDA

Análisis de Partidas por Clasificación Administrativa

SISTEMA PRESUPUESTARIO 2023

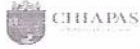
(PESOS)

CIERRE DE DICIEMBRE

2.1.1.1.1.208 Secretaría de Economía y del Trabajo

domingo, 31 de diciembre de 2023

Table with columns: UR, UR0, FI, F, SF, SFPS, PP, OA, AI, PT, MPIO, GA, COGC, GASTO, GTO, AG, TG, TR, FF, SFTE, RM, PF, RI, CP, DM, DESCRIPCIÓN, Presupuesto Aprobado, Modificación Meta, Presupuesto Modificado, Presupuesto Liberado, Presupuesto por Liberar, Presupuesto Ministrado, Presupuesto Comprometido, Presupuesto Devengado, Presupuesto Ejercido, Presupuesto Pagado, Subejercicio. Rows include various administrative categories like 'Fomento e impulso de los agentes económicos del Estado', 'Materiales y Suministros', 'Servicios Personales', etc.



GOBIERNO CONSTITUCIONAL DEL ESTADO DE CHIAPAS

SECRETARÍA DE HACIENDA

Por Capítulos, Concepto, Partida Genérica y Partida Específica por Clasificación Administrativa

SISTEMA PRESUPUESTARIO 2023

(PESOS)

CIERRE DE DICIEMBRE

EP-03

Página 1 de 8

domingo, 31 de diciembre de 2023

2.1.1.1.1.208 Secretaría de Economía y del Trabajo

Capítulo/Concepto/ Partida/Gasto	Descripción	Presupuesto Aprobado	Modificación Neta	Presupuesto Modificado	Presupuesto Liberado	Presupuesto por Liberar	Presupuesto Ministrado	Presupuesto Comprometido	Presupuesto Devengado	Presupuesto Ejercido	Presupuesto Pagado	Subejercicio
Gran Total		106,731,449.89	89,585,219.71	196,316,669.60	196,316,669.60	0.00	196,316,669.60	194,401,017.55	194,401,017.55	175,797,144.03	175,019,232.98	1,915,652.05
INSTITUCIONALES		91,854,301.47	11,583,876.93	103,438,178.40	103,438,178.40	0.00	103,438,178.40	101,740,182.78	101,740,182.78	97,731,229.64	96,980,040.97	1,689,995.62
1000	Servicios Personales.	76,176,951.15	2,251,838.06	78,428,789.21	78,428,789.21	0.00	78,428,789.21	77,220,664.92	77,220,664.92	77,220,664.92	76,932,123.29	1,208,124.29
1100	Remuneraciones al Personal de Carácter Permanente.	31,895,772.60	869,217.32	32,764,989.92	32,764,989.92	0.00	32,764,989.92	32,258,644.79	32,258,644.79	32,258,644.79	32,258,644.79	506,345.13
1113	Sueldos Base al Personal Permanente.	31,895,772.60	869,217.32	32,764,989.92	32,764,989.92	0.00	32,764,989.92	32,258,644.79	32,258,644.79	32,258,644.79	32,258,644.79	506,345.13
11304	Sueldo al Personal de Confianza.	29,033,862.48	908,173.34	29,942,035.82	29,942,035.82	0.00	29,942,035.82	29,532,343.74	29,532,343.74	29,532,343.74	29,532,343.74	409,692.08
11311	Sueldo al Personal Sindicalizado.	2,661,910.12	-38,956.02	2,822,954.10	2,822,954.10	0.00	2,822,954.10	2,726,301.05	2,726,301.05	2,726,301.05	2,726,301.05	96,653.05
1300	Remuneraciones Adicionales y Especiales.	31,490,456.53	600,255.75	32,090,712.28	32,090,712.28	0.00	32,090,712.28	31,642,201.35	31,642,201.35	31,642,201.35	31,642,201.35	448,510.93
131	Primas por Años de Servicios Efectivos Prestados.	203,340.00	-695.00	202,645.00	202,645.00	0.00	202,645.00	193,085.00	193,085.00	193,085.00	193,085.00	9,560.00
13101	Prima Quinquenal por Años de Servicios Efectivos Prestados.	203,340.00	-695.00	202,645.00	202,645.00	0.00	202,645.00	193,085.00	193,085.00	193,085.00	193,085.00	9,560.00
132	Primas de Vacaciones, Dominical y Gratificación de Fin de Año.	7,157,469.87	231,654.46	7,389,124.33	7,389,124.33	0.00	7,389,124.33	7,170,613.82	7,170,613.82	7,170,613.82	7,170,613.82	218,510.51
13201	Primas de Vacaciones y Dominical.	873,425.77	21,810.01	845,235.78	845,235.78	0.00	845,235.78	716,283.80	716,283.80	716,283.80	716,283.80	128,951.98
13202	Aguinaldo o Gratificación de Fin de Año.	6,334,044.10	209,844.45	6,543,888.55	6,543,888.55	0.00	6,543,888.55	6,454,330.02	6,454,330.02	6,454,330.02	6,454,330.02	89,558.53
134	Compensaciones.	24,129,646.66	369,296.29	24,498,942.95	24,498,942.95	0.00	24,498,942.95	24,278,502.53	24,278,502.53	24,278,502.53	24,278,502.53	220,440.42
13420	Compensaciones por Servicios Especiales.	11,290,914.18	372,934.17	11,663,848.35	11,663,848.35	0.00	11,663,848.35	11,500,411.85	11,500,411.85	11,500,411.85	11,500,411.85	163,436.50
13434	Compensación Complementaria por Servicios Especiales.	12,838,732.48	-3,637.88	12,835,094.60	12,835,094.60	0.00	12,835,094.60	12,778,090.68	12,778,090.68	12,778,090.68	12,778,090.68	57,003.92
1400	Seguridad Social.	4,375,597.51	397,137.71	4,772,735.22	4,772,735.22	0.00	4,772,735.22	4,686,547.39	4,686,547.39	4,686,547.39	4,398,005.76	86,187.83
141	Aportaciones de Seguridad Social.	3,825,813.79	513,550.02	4,339,363.81	4,339,363.81	0.00	4,339,363.81	4,253,175.98	4,253,175.98	4,253,175.98	4,001,037.52	86,187.83
14103	Aportaciones al IMSS.	2,499,786.63	523,020.64	3,022,807.27	3,022,807.27	0.00	3,022,807.27	2,989,790.25	2,989,790.25	2,989,790.25	2,737,651.79	33,017.02
14114	Aportaciones al ISSTECH.	1,326,027.16	-9,470.62	1,316,556.54	1,316,556.54	0.00	1,316,556.54	1,263,385.73	1,263,385.73	1,263,385.73	1,263,385.73	53,170.81
142	Aportaciones a Fondos de Vivienda.	188,583.72	-5,212.31	183,371.41	183,371.41	0.00	183,371.41	183,371.41	183,371.41	183,371.41	146,968.24	0.00
14202	Aportaciones al INFONAVIT.	188,583.72	-5,212.31	183,371.41	183,371.41	0.00	183,371.41	183,371.41	183,371.41	183,371.41	146,968.24	0.00
144	Aportaciones para Seguros.	361,200.00	-111,200.00	250,000.00	250,000.00	0.00	250,000.00	250,000.00	250,000.00	250,000.00	250,000.00	0.00
14401	Cuotas para el Seguro de Vida.	361,200.00	-111,200.00	250,000.00	250,000.00	0.00	250,000.00	250,000.00	250,000.00	250,000.00	250,000.00	0.00
1500	Otras Prestaciones Sociales y Económicas.	5,905,152.00	292,777.00	6,197,929.00	6,197,929.00	0.00	6,197,929.00	6,079,243.67	6,079,243.67	6,079,243.67	6,079,243.67	118,685.33
159	Otras Prestaciones Sociales y Económicas.	5,905,152.00	292,777.00	6,197,929.00	6,197,929.00	0.00	6,197,929.00	6,079,243.67	6,079,243.67	6,079,243.67	6,079,243.67	118,685.33
15906	Previdión Social Múltiple.	5,905,152.00	292,777.00	6,197,929.00	6,197,929.00	0.00	6,197,929.00	6,079,243.67	6,079,243.67	6,079,243.67	6,079,243.67	118,685.33
1700	Pago de Estímulos a Servidores Públicos.	2,509,972.51	92,450.28	2,602,422.79	2,602,422.79	0.00	2,602,422.79	2,554,027.72	2,554,027.72	2,554,027.72	2,554,027.72	48,395.07
171	Estímulos.	2,509,972.51	92,450.28	2,602,422.79	2,602,422.79	0.00	2,602,422.79	2,554,027.72	2,554,027.72	2,554,027.72	2,554,027.72	48,395.07
17102	Estímulos al Personal Operativo.	951,572.51	83,650.28	1,035,222.79	1,035,222.79	0.00	1,035,222.79	1,011,627.72	1,011,627.72	1,011,627.72	1,011,627.72	23,595.07
17103	Incentivos al Personal.	1,558,400.00	8,800.00	1,567,200.00	1,567,200.00	0.00	1,567,200.00	1,542,400.00	1,542,400.00	1,542,400.00	1,542,400.00	24,800.00
2000	Materiales y Suministros.	1,561,749.91	37,842.97	1,599,592.88	1,599,592.88	0.00	1,599,592.88	1,594,797.13	1,594,797.13	1,555,738.06	1,555,738.06	4,795.75
2100	Materiales de Administración, Emisión de Documentos y Artículos Oficiales.	632,516.60	-189,241.37	443,275.23	443,275.23	0.00	443,275.23	443,275.23	443,275.23	418,576.05	418,576.05	0.00
211	Materiales, Útiles y Equipos Menores de Oficina.	269,368.23	-86,189.23	183,179.00	183,179.00	0.00	183,179.00	183,179.00	183,179.00	183,179.00	183,179.00	0.00
21101	Materiales y Útiles de Oficina.	269,368.23	-86,189.23	183,179.00	183,179.00	0.00	183,179.00	183,179.00	183,179.00	183,179.00	183,179.00	0.00
212	Materiales y Útiles de Impresión y Reproducción.	114,865.84	-32,801.27	82,064.57	82,064.57	0.00	82,064.57	82,064.57	82,064.57	82,064.57	82,064.57	0.00
21201	Materiales y Útiles de Impresión y Reproducción.	114,865.84	-32,801.27	82,064.57	82,064.57	0.00	82,064.57	82,064.57	82,064.57	82,064.57	82,064.57	0.00
214	Materiales, Útiles y Equipos Menores de Tecnologías de la Información y Comunicaciones.	180,356.97	-42,458.98	137,897.99	137,897.99	0.00	137,897.99	137,897.99	137,897.99	113,198.81	113,198.81	0.00
21401	Materiales y Útiles Consumibles para el Procesamiento en Equipos y Bienes Informáticos.	180,356.97	-42,458.98	137,897.99	137,897.99	0.00	137,897.99	137,897.99	137,897.99	113,198.81	113,198.81	0.00
216	Materiales de Limpieza.	67,925.56	-27,791.89	40,133.67	40,133.67	0.00	40,133.67	40,133.67	40,133.67	40,133.67	40,133.67	0.00
21601	Materiales de Limpieza.	67,925.56	-27,791.89	40,133.67	40,133.67	0.00	40,133.67	40,133.67	40,133.67	40,133.67	40,133.67	0.00
2200	Alimentos y Utensilios.	174,631.63	-13,878.36	160,753.27	160,753.27	0.00	160,753.27	159,092.27	159,092.27	159,092.27	159,092.27	1,661.00



GOBIERNO CONSTITUCIONAL DEL ESTADO DE CHIAPAS

SECRETARÍA DE HACIENDA

Proyectos de Gasto Corriente con Fuente de Financiamiento

SISTEMA PRESUPUESTARIO 2023

(PESOS)

CIERRE DE DICIEMBRE

2.1.1.1.1.208 Secretaría de Economía y del Trabajo

Table with columns: URO, FI, FUN, SF, SSF, PS, PP, OA, AI, PT, MPIO, GA, COGC, GASTO, GTO, AG, TG, TR, FF, SFT, RH, FF, RI, CP, DM, DESCRIPCIÓN, Presupuesto Aprobado, Modificación Neta, Presupuesto Modificado, Presupuesto Liberado, Presupuesto por Liberar, Presupuesto Ministrado, Presupuesto Comprometido, Presupuesto Devengado, Presupuesto Ejercido, Presupuesto Pagado, Subejercicio.

Handwritten signature or mark at the bottom of the page.

GOBIERNO CONSTITUCIONAL DEL ESTADO DE CHIAPAS
SECRETARÍA DE HACIENDA

Análítico Calendarizado del Presupuesto Aprobado por Clasificación Administrativa
SISTEMA PRESUPUESTARIO 2023
(PESOS)

CIERRE DE DICIEMBRE

EP-06

Página 1 de 32

Organismo Público: **Secretaría de Economía y del Trabajo**

domingo, 31 de diciembre de 2023

UR	URO	FI	FUN	SF	SSF	PS	PP	OA	AI	PT	MPIO	GA	COGC	GASTO	GTO	AG	TG	TR	FF	SFTE	RM	PF	RI	CP	DM	DESCRIPCIÓN	PRESUPUESTO APROBADO	ENERO JULIO	FEBRERO AGOSTO	MARZO SEPTIEMBRE	ABRIL OCTUBRE	MAYO NOVIEMBRE	JUNIO DICIEMBRE	NO LIBERADO																				
Gran Total																												106,731,449.89	5,951,739.35	5,727,589.49	6,530,766.45	6,927,901.82	6,695,135.16	5,808,469.08	21,088,948.42																			
Total																												106,731,449.89	5,951,739.35	5,727,589.49	6,530,766.45	6,927,901.82	6,695,135.16	5,808,469.08	21,088,948.42																			
01	001	3	1	1	1	F	033	01	P04	A001	000	A	00	21101	00	23	1	1	5	S	28	C0010	811	2023	1	Fomento e impulso de los agentes económicos del Estado para promover una actividad económica social y solidaria	5,163,140.66	307,380.51	285,080.30	448,117.46	316,873.40	313,768.19	281,279.16	890,000.00																				
																													358,046.87	308,779.16	289,101.03	281,279.16	298,791.47	784,643.95																				
01	001	3	1	1	1	F	033	01	P04	A001	000	A	00	21101	00	23	1	1	5	S	28	C0010	811	2023	1	Materiales y Útiles de Oficina.	9,012.69	0.00	0.00	0.00	9,012.69	0.00	0.00	0.00	0.00																			
01	001	3	1	1	1	F	033	01	P04	A001	000	A	00	21201	00	23	1	1	5	S	28	C0010	811	2023	1	Materiales y Útiles de Impresión y Reproducción.	7,923.76	0.00	0.00	0.00	7,923.76	0.00	0.00	0.00	0.00																			
01	001	3	1	1	1	F	033	01	P04	A001	000	A	00	21601	00	23	1	1	5	S	28	C0010	811	2023	1	Materiales de Limpieza.	4,173.79	0.00	0.00	0.00	4,173.79	0.00	0.00	0.00	0.00																			
01	001	3	1	1	1	F	033	01	P04	A001	000	A	00	22111	00	23	1	1	5	S	28	C0010	811	2023	1	Productos Alimenticios para Personas.	24,933.51	0.00	0.00	0.00	8,000.00	2,121.51	2,116.00	2,116.00	0.00																			
01	001	3	1	1	1	F	033	01	P04	A001	000	A	00	26111	00	23	1	1	5	S	28	C0010	811	2023	1	Combustibles.	150,000.00	0.00	0.00	150,000.00	0.00	0.00	0.00	0.00	0.00																			
01	001	3	1	1	1	F	033	01	P04	A001	000	A	00	29601	00	23	1	1	5	S	28	C0010	811	2023	1	Refacciones y Accesorios Menores de Equipo de Transporte.	45,000.00	0.00	5,000.00	5,000.00	5,000.00	5,000.00	5,000.00	5,000.00	0.00																			
01	001	3	1	1	1	F	033	01	P04	A001	000	A	00	35501	00	23	1	1	5	S	28	C0070	817	2023	1	Mantenimiento, Conservación y Reparación de Vehículos Terrestres, Aéreos, Marítimos, Lacustres y Fluviales.	54,000.00	0.00	6,000.00	6,000.00	6,000.00	6,000.00	6,000.00	6,000.00	0.00																			
01	001	3	1	1	1	F	033	01	P04	A001	000	A	00	37111	00	23	1	1	5	S	28	C0010	811	2023	1	Pasajes Nacionales Aéreos.	140,546.20	15,000.00	15,000.00	15,000.00	15,000.00	10,000.00	10,000.00	10,000.00	0.00																			
01	001	3	1	1	1	F	033	01	P04	A001	000	A	00	37511	00	23	1	1	5	S	28	C0070	817	2023	1	Viáticos Nacionales.	181,523.69	15,643.26	15,913.26	15,002.09	14,996.12	14,996.12	14,996.12	14,996.12	0.00																			
01	001	3	1	1	1	F	033	01	P04	A001	000	A	00	44501	00	23	1	1	5	S	28	C0160	846	2023	1	Ayudas a Instituciones Sin Fines de Lucro.	890,000.00	0.00	0.00	0.00	0.00	0.00	0.00	0.00	890,000.00																			
01	001	3	1	1	1	F	033	01	P04	A001	000	A	1B	11311	00	23	1	1	5	S	28	C0010	811	2023	2	Sueldo al Personal Sindicalizado.	359,642.52	29,970.21	29,970.21	29,970.21	29,970.21	29,970.21	29,970.21	29,970.21	0.00																			
01	001	3	1	1	1	F	033	01	P04	A001	000	A	1B	13101	00	23	1	1	5	S	28	C0010	811	2023	2	Prima Quinquenal por Años de Servicios Efectivos Prestados.	27,120.00	2,260.00	2,260.00	2,260.00	2,260.00	2,260.00	2,260.00	2,260.00	0.00																			
01	001	3	1	1	1	F	033	01	P04	A001	000	A	1B	13201	00	23	1	1	5	S	28	C0010	811	2023	2	Primas de Vacaciones y Dominical.	10,318.42	0.00	0.00	0.00	0.00	5,159.21	0.00	0.00	0.00																			
01	001	3	1	1	1	F	033	01	P04	A001	000	A	1B	13202	00	23	1	1	5	S	28	C0010	811	2023	2	Agüinaldo o Gratificación de Fin de Año.	79,372.42	0.00	0.00	0.00	0.00	0.00	0.00	0.00	0.00																			
																													0.00	0.00	0.00	0.00	0.00	79,372.42																				



GOBIERNO CONSTITUCIONAL DEL ESTADO DE CHIAPAS

SECRETARÍA DE HACIENDA

Calendarizado de Partidas por Tipo de Gasto

SISTEMA PRESUPUESTARIO 2023

(PESOS)

CIERRE DE DICIEMBRE

EP-10

Página 1 de 54

2.1.1.1.1.208 Secretaría de Economía y del Trabajo

domingo, 31 de diciembre de 2023

Table with columns: UR, URO, FI, FUN, SF, SSF, PS, PP, OA, AI, PT, MPIO, GA, COGC, GASTO, GTO, AG, TG, TR, FF, SFTE, RM, PF, RI, CP, DM, DESCRIPCIÓN, APROBADO MODIFICADO, ENERO JULIO, FEBRERO AGOSTO, MARZO SEPTIEMBRE, ABRIL OCTUBRE, MAYO NOVIEMBRE, JUNIO DICIEMBRE, NO LIBERADO. Rows include Gran Total, Total, and various budget items like Fomento e impulso de los agentes económicos del Estado para promover una actividad económica social y solidaria.



GOBIERNO CONSTITUCIONAL DEL ESTADO DE CHIAPAS

SECRETARÍA DE HACIENDA

1 - No Etiquetado - Recursos Fiscales (Clasificación Administrativa)

SISTEMA PRESUPUESTARIO 2023

(PESOS)

CIERRE DE DICIEMBRE

2.1.1.1.1.208 Secretaría de Economía y del Trabajo

domingo, 31 de diciembre de 2023

UR	URO	FI	FUN	SF	SSF	PS	PP	OA	AI	PT	MPIO	GA	COGC	GASTO	GTO	TG	TR	FF	DESCRIPCIÓN	Presupuesto Aprobado	Modificación Neta	Presupuesto Modificado	Presupuesto Liberado	Presupuesto por Liberar	Presupuesto Ministrado	Presupuesto Comprometido	Presupuesto Devengado	Presupuesto Ejercido	Presupuesto Pagado	Subejercicio				
Gran Total																			5,000,000.00	3,340,698.34	8,340,698.34	8,340,698.34	0.00	8,340,698.34	8,280,434.31	8,280,434.31	6,031,089.01	6,031,089.01	60,264.0					
Total																			5,000,000.00	3,340,698.34	8,340,698.34	8,340,698.34	0.00	8,340,698.34	8,280,434.31	8,280,434.31	6,031,089.01	6,031,089.01	60,264.0					
TOTAL FUENTE DE FINANCIAMIENTO																			5,000,000.00	3,340,698.34	8,340,698.34	8,340,698.34	0.00	8,340,698.34	8,280,434.31	8,280,434.31	6,031,089.01	6,031,089.01	60,264.0					
TOTAL GLOBAL FUNCIÓN 1 Asuntos Económicos, Comerciales y Laborales en General																			5,000,000.00	3,340,698.34	8,340,698.34	8,340,698.34	0.00	8,340,698.34	8,280,434.31	8,280,434.31	6,031,089.01	6,031,089.01	60,264.0					
TOTAL GLOBAL SUBFUENTE DE FINANCIAMIENTO F Recursos por Ingresos Excedentes																			0.00	3,340,698.34	3,340,698.34	3,340,698.34	0.00	3,340,698.34	3,280,434.31	3,280,434.31	1,031,089.01	1,031,089.01	60,264.0					
INVERSIÓN																			0.00	3,340,698.34	3,340,698.34	3,340,698.34	0.00	3,340,698.34	3,280,434.31	3,280,434.31	1,031,089.01	1,031,089.01	60,264.0					
Programa Normal																			0.00	3,340,698.34	3,340,698.34	3,340,698.34	0.00	3,340,698.34	3,280,434.31	3,280,434.31	1,031,089.01	1,031,089.01	60,264.0					
07	001	3	1	1	1	F	033	01	P17	B008	101	B	00						Centro de desarrollo de soluciones tecnológicas y de capital humano para la Industria (Hub Tech Talent Chiapas)	0.00	3,340,698.34	3,340,698.34	3,340,698.34	0.00	3,340,698.34	3,280,434.31	3,280,434.31	1,031,089.01	1,031,089.01	60,264.0				
Servicios Generales.																			0.00	2,309,898.92	2,309,898.92	2,309,898.92	0.00	2,309,898.92	2,276,374.90	2,276,374.90	918,789.00	918,789.00	33,524.0					
07	001	3	1	1	1	F	033	01	P17	B008	101	B	00	33501	2	1	1		Estudios e Investigaciones.	0.00	1,009,898.92	1,009,898.92	1,009,898.92	0.00	1,009,898.92	1,009,898.92	1,009,898.92	504,949.46	504,949.46	0.0				
07	001	3	1	1	1	F	033	01	P17	B008	101	B	00	35106	2	1	1		Conservación y Mantenimiento Menor de Inmuebles.	0.00	671,079.07	671,079.07	671,079.07	0.00	671,079.07	671,079.06	671,079.06	335,539.54	335,539.54	0.0				
07	001	3	1	1	1	F	033	01	P17	B008	101	B	00	35201	2	1	1		Mantenimiento y Conservación de Mobiliario y Equipo de Administración.	0.00	92,800.00	92,800.00	92,800.00	0.00	92,800.00	92,800.00	92,800.00	0.00	0.00	0.0				
07	001	3	1	1	1	F	033	01	P17	B008	101	B	00	35701	2	1	1		Mantenimiento y Conservación de Maquinaria y Equipo.	0.00	33,524.00	33,524.00	33,524.00	0.00	33,524.00	0.00	0.00	0.00	0.00	33,524.0				
07	001	3	1	1	1	F	033	01	P17	B008	101	B	00	35901	2	1	1		Servicios de Jardinería y Fumigación.	0.00	156,600.00	156,600.00	156,600.00	0.00	156,600.00	156,600.00	156,600.00	78,300.00	78,300.00	0.0				
07	001	3	1	1	1	F	033	01	P17	B008	101	B	00	36103	2	1	1		Otros Gastos de Difusión e Información.	0.00	345,996.93	345,996.93	345,996.93	0.00	345,996.93	345,996.92	345,996.92	0.00	0.00	0.0				
07	001	3	1	1	1	F	033	01	P17	B008	101	B	00	5000					Bienes Muebles, Inmuebles e Intangibles.	0.00	1,030,799.42	1,030,799.42	1,030,799.42	0.00	1,030,799.42	1,004,059.41	1,004,059.41	112,300.01	112,300.01	26,740.0				
07	001	3	1	1	1	F	033	01	P17	B008	101	B	00	51106	2	1	1		Mobiliario Menor.	0.00	6,929.90	6,929.90	6,929.90	0.00	6,929.90	6,929.90	6,929.90	0.00	0.00	0.0				
07	001	3	1	1	1	F	033	01	P17	B008	101	B	00	51501	2	1	1		Bienes Informáticos.	0.00	659,223.50	659,223.50	659,223.50	0.00	659,223.50	659,223.50	659,223.50	0.00	0.00	0.0				
07	001	3	1	1	1	F	033	01	P17	B008	101	B	00	51901	2	1	1		Equipo de Administración.	0.00	100,706.01	100,706.01	100,706.01	0.00	100,706.01	100,706.01	100,706.01	0.00	0.00	0.0				
07	001	3	1	1	1	F	033	01	P17	B008	101	B	00	52101	2	1	1		Equipos y Aparatos Audiovisuales.	0.00	224,600.01	224,600.01	224,600.01	0.00	224,600.01	224,600.00	224,600.00	112,300.01	112,300.01	0.0				
07	001	3	1	1	1	F	033	01	P17	B008	101	B	00	56401	2	1	1		Sistemas de Aire Acondicionado, Calefacción y de Refrigeración Industrial y Comercial.	0.00	12,600.00	12,600.00	12,600.00	0.00	12,600.00	12,600.00	12,600.00	0.00	0.00	0.0				
07	001	3	1	1	1	F	033	01	P17	B008	101	B	00	56902	2	1	1		Otros Equipos y Bienes Muebles.	0.00	26,740.00	26,740.00	26,740.00	0.00	26,740.00	0.00	0.00	0.00	0.00	26,740.0				
TOTAL GLOBAL SUBFUENTE DE FINANCIAMIENTO S Recursos del Ejercicio																			5,000,000.00	0.00	5,000,000.00	5,000,000.00	0.00	5,000,000.00	5,000,000.00	5,000,000.00	5,000,000.00	5,000,000.00	0.0					
INSTITUCIONALES																			5,000,000.00	0.00	5,000,000.00	5,000,000.00	0.00	5,000,000.00	5,000,000.00	5,000,000.00	5,000,000.00	5,000,000.00	0.0					
02	001	3	1	1	1	F	033	01	S01	A001									Prestación de servicios en materia de recursos humanos, financieros y materiales para el cumplimiento de las atribuciones de la dependencia	5,000,000.00	0.00	5,000,000.00	5,000,000.00	0.00	5,000,000.00	5,000,000.00	5,000,000.00	5,000,000.00	5,000,000.00	0.0				
Servicios Generales.																			5,000,000.00	0.00	5,000,000.00	5,000,000.00	0.00	5,000,000.00	5,000,000.00	5,000,000.00	5,000,000.00	5,000,000.00	0.0					
02	001	3	1	1	1	F	033	01	S01	A001	000	A	00	3000					Servicios Generales.	5,000,000.00	0.00	5,000,000.00	5,000,000.00	0.00	5,000,000.00	5,000,000.00	5,000,000.00	5,000,000.00	5,000,000.00	0.0				
02	001	3	1	1	1	F	033	01	S01	A001	000	A	00	38201	1	1	1		Gastos de Orden Social.	5,000,000.00	0.00	5,000,000.00	5,000,000.00	0.00	5,000,000.00	5,000,000.00	5,000,000.00	5,000,000.00	5,000,000.00	0.0				

4



**GOBIERNO CONSTITUCIONAL DEL ESTADO DE CHIAPAS
SECRETARÍA DE HACIENDA**

**1 - No Etiquetado - Recursos Fiscales / Recursos por Ingresos Excedentes
SISTEMA PRESUPUESTARIO 2023
(PESOS)**

CIERRE DE DICIEMBRE

EP-1-F

Página 1 de 1

2.1.1.1.1.208 Secretaría de Economía y del Trabajo

domingo, 31 de diciembre de 2023

UR	URO	FI	FUN	SF	SSFPS	OA	PP	AI	PT	MPIO	GA	CGOC	GASTO	TG	TR	FF	SFTE	DESCRIPCIÓN	Presupuesto Aprobado	Modificación Neta	Presupuesto Modificado	Presupuesto Liberado	Presupuesto por Liberar	Presupuesto Ministrado	Presupuesto Comprometido	Presupuesto Devengado	Presupuesto Ejercido	Presupuesto Pagado	Subejercicio
Gran Total																			0.00	3,340,698.34	3,340,698.34	3,340,698.34	0.00	3,340,698.34	3,280,434.31	3,280,434.31	1,631,009.01	1,631,009.01	60,264.01
Total																			0.00	3,340,698.34	3,340,698.34	3,340,698.34	0.00	3,340,698.34	3,280,434.31	3,280,434.31	1,631,009.01	1,631,009.01	60,264.01
TOTAL FUENTE DE FINANCIAMIENTO																			0.00	3,340,698.34	3,340,698.34	3,340,698.34	0.00	3,340,698.34	3,280,434.31	3,280,434.31	1,631,009.01	1,631,009.01	60,264.01
TOTAL GLOBAL FUNCIÓN 1 Asuntos Económicos, Comerciales y Laborales en General																			0.00	3,340,698.34	3,340,698.34	3,340,698.34	0.00	3,340,698.34	3,280,434.31	3,280,434.31	1,631,009.01	1,631,009.01	60,264.01
TOTAL GLOBAL SUBFUENTE DE FINANCIAMIENTO F Recursos por Ingresos Excedentes																			0.00	3,340,698.34	3,340,698.34	3,340,698.34	0.00	3,340,698.34	3,280,434.31	3,280,434.31	1,631,009.01	1,631,009.01	60,264.01
INVERSIÓN																			0.00	3,340,698.34	3,340,698.34	3,340,698.34	0.00	3,340,698.34	3,280,434.31	3,280,434.31	1,631,009.01	1,631,009.01	60,264.01
Programa Normal																			0.00	3,340,698.34	3,340,698.34	3,340,698.34	0.00	3,340,698.34	3,280,434.31	3,280,434.31	1,631,009.01	1,631,009.01	60,264.01
07	001	3	1	1	1	F	033	01	P17	8008	101	B	00					Centro de desarrollo de soluciones tecnológicas y de capital humano para la industria (Hub Tech Talent Chiapas)	0.00	3,340,698.34	3,340,698.34	3,340,698.34	0.00	3,340,698.34	3,280,434.31	3,280,434.31	1,631,009.01	1,631,009.01	60,264.01
Servicios Generales.																			0.00	2,309,898.92	2,309,898.92	2,309,898.92	0.00	2,309,898.92	2,276,374.90	2,276,374.90	918,789.00	918,789.00	33,524.01
07	001	3	1	1	1	F	033	01	P17	8008	101	B	00	33501	2	1	1	F	Recursos por Ingresos Excedentes	0.00	1,009,898.92	1,009,898.92	1,009,898.92	0.00	1,009,898.92	1,009,898.92	504,949.46	504,949.46	0.00
07	001	3	1	1	1	F	033	01	P17	8008	101	B	00	35105	2	1	1	F	Recursos por Ingresos Excedentes	0.00	671,079.07	671,079.07	671,079.07	0.00	671,079.07	671,079.06	335,539.54	335,539.54	0.00
07	001	3	1	1	1	F	033	01	P17	8008	101	B	00	35201	2	1	1	F	Recursos por Ingresos Excedentes	0.00	92,800.00	92,800.00	92,800.00	0.00	92,800.00	92,800.00	0.00	0.00	0.00
07	001	3	1	1	1	F	033	01	P17	8008	101	B	00	35701	2	1	1	F	Recursos por Ingresos Excedentes	0.00	33,524.00	33,524.00	33,524.00	0.00	33,524.00	0.00	0.00	0.00	33,524.01
07	001	3	1	1	1	F	033	01	P17	8008	101	B	00	35901	2	1	1	F	Recursos por Ingresos Excedentes	0.00	156,600.00	156,600.00	156,600.00	0.00	156,600.00	156,600.00	78,300.00	78,300.00	0.00
07	001	3	1	1	1	F	033	01	P17	8008	101	B	00	36103	2	1	1	F	Recursos por Ingresos Excedentes	0.00	345,996.93	345,996.93	345,996.93	0.00	345,996.93	345,996.92	0.00	0.00	0.00
07	001	3	1	1	1	F	033	01	P17	8008	101	B	00	5000				Bienes Muebles, Inmuebles e Intangibles.	0.00	1,030,799.42	1,030,799.42	1,030,799.42	0.00	1,030,799.42	1,004,059.41	1,004,059.41	112,300.01	112,300.01	26,740.01
07	001	3	1	1	1	F	033	01	P17	8008	101	B	00	51106	2	1	1	F	Recursos por Ingresos Excedentes	0.00	6,929.90	6,929.90	6,929.90	0.00	6,929.90	6,929.90	0.00	0.00	0.00
07	001	3	1	1	1	F	033	01	P17	8008	101	B	00	51501	2	1	1	F	Recursos por Ingresos Excedentes	0.00	659,223.50	659,223.50	659,223.50	0.00	659,223.50	659,223.50	0.00	0.00	0.00
07	001	3	1	1	1	F	033	01	P17	8008	101	B	00	51901	2	1	1	F	Recursos por Ingresos Excedentes	0.00	100,706.01	100,706.01	100,706.01	0.00	100,706.01	100,706.01	0.00	0.00	0.00
07	001	3	1	1	1	F	033	01	P17	8008	101	B	00	52101	2	1	1	F	Recursos por Ingresos Excedentes	0.00	224,600.01	224,600.01	224,600.01	0.00	224,600.01	224,600.00	112,300.01	112,300.01	0.00
07	001	3	1	1	1	F	033	01	P17	8008	101	B	00	56401	2	1	1	F	Recursos por Ingresos Excedentes	0.00	12,600.00	12,600.00	12,600.00	0.00	12,600.00	12,600.00	0.00	0.00	0.00
07	001	3	1	1	1	F	033	01	P17	8008	101	B	00	56902	2	1	1	F	Recursos por Ingresos Excedentes	0.00	26,740.00	26,740.00	26,740.00	0.00	26,740.00	0.00	0.00	0.00	26,740.01



GOBIERNO CONSTITUCIONAL DEL ESTADO DE CHIAPAS

SECRETARÍA DE HACIENDA

1 - No Etiquetado - Recursos Federales (Clasificación Administrativa)

SISTEMA PRESUPUESTARIO 2023

(PESOS)

CIERRE DE DICIEMBRE

EP-5

Página 1 de 32

domingo, 31 de diciembre de 2023

2.1.1.1.1.208 Secretaría de Economía y del Trabajo

UR	URO	FI	FUN	SF	SSF	PS	PP	OA	AI	PT	MPIO	GA	COGC	GASTO	GTO	TG	TR	FF	DESCRIPCIÓN	Presupuesto Aprobado	Modificación Neta	Presupuesto Modificado	Presupuesto Liberado	Presupuesto por Liberar	Presupuesto Ministrado	Presupuesto Comprometido	Presupuesto Devengado	Presupuesto Ejercido	Presupuesto Pagado	Subejercicio
Gran Total																				101,731,449.89	78,775,593.14	180,507,043.03	180,507,043.03	0.00	180,507,043.03	178,651,655.01	178,651,655.01	162,297,126.79	161,519,215.74	1,855,388.8
Total																				101,731,449.89	78,775,593.14	180,507,043.03	180,507,043.03	0.00	180,507,043.03	178,651,655.01	178,651,655.01	162,297,126.79	161,519,215.74	1,855,388.8
TOTAL FUENTE DE FINANCIAMIENTO																				101,731,449.89	78,775,593.14	180,507,043.03	180,507,043.03	0.00	180,507,043.03	178,651,655.01	178,651,655.01	162,297,126.79	161,519,215.74	1,855,388.8
TOTAL GLOBAL FUNCIÓN 1 Asuntos Económicos, Comerciales y Laborales en General																				101,731,449.89	78,775,593.14	180,507,043.03	180,507,043.03	0.00	180,507,043.03	178,651,655.01	178,651,655.01	162,297,126.79	161,519,215.74	1,855,388.8
TOTAL GLOBAL SUBFUENTE DE FINANCIAMIENTO B Economías de Ejercicios Anteriores																				0.00	3,077,381.42	3,077,381.42	3,077,381.42	0.00	3,077,381.42	3,067,095.60	3,067,095.60	3,067,095.60	3,067,095.60	10,285.4
INSTITUCIONALES																				0.00	3,077,381.42	3,077,381.42	3,077,381.42	0.00	3,077,381.42	3,067,095.60	3,067,095.60	3,067,095.60	3,067,095.60	10,285.4
01	001	3	1	1	1	F	033	01	P04	A001										0.00	247,868.91	247,868.91	247,868.91	0.00	247,868.91	237,583.09	237,583.09	237,583.09	237,583.09	10,285.4
Fomento e Impulso de los agentes económicos del Estado para promover una actividad económica social y solidaria																														
01	001	3	1	1	1	F	033	01	P04	A001	000	A	00	3000						0.00	88,691.15	88,691.15	88,691.15	0.00	88,691.15	78,405.33	78,405.33	78,405.33	78,405.33	10,285.4
Servicios Generales.																														
01	001	3	1	1	1	F	033	01	P04	A001	000	A	00	37511	1	1	5			0.00	88,691.15	88,691.15	88,691.15	0.00	88,691.15	78,405.33	78,405.33	78,405.33	78,405.33	10,285.4
Vóticos Nacionales.																														
01	001	3	1	1	1	F	033	01	P04	A001	000	A	1B	4000						0.00	13,867.15	13,867.15	13,867.15	0.00	13,867.15	13,867.15	13,867.15	13,867.15	13,867.15	0.0
Transferencias, Asignaciones, Subsidios y Otras Ayudas.																														
01	001	3	1	1	1	F	033	01	P04	A001	000	A	1B	43909	1	1	5			0.00	13,867.15	13,867.15	13,867.15	0.00	13,867.15	13,867.15	13,867.15	13,867.15	13,867.15	0.0
Subsidios por Otras Medidas Económicas.																														
01	001	3	1	1	1	F	033	01	P04	A001	000	A	1C	4000						0.00	145,310.61	145,310.61	145,310.61	0.00	145,310.61	145,310.61	145,310.61	145,310.61	145,310.61	0.0
Transferencias, Asignaciones, Subsidios y Otras Ayudas.																														
01	001	3	1	1	1	F	033	01	P04	A001	000	A	1C	43909	1	1	5			0.00	145,310.61	145,310.61	145,310.61	0.00	145,310.61	145,310.61	145,310.61	145,310.61	145,310.61	0.0
Subsidios por Otras Medidas Económicas.																														
02	001	3	1	1	1	F	033	01	S01	A001										0.00	1,315,690.13	1,315,690.13	1,315,690.13	0.00	1,315,690.13	1,315,690.13	1,315,690.13	1,315,690.13	1,315,690.13	0.0
Prestación de servicios en materia de recursos humanos, financieros y materiales para el cumplimiento de las atribuciones de la dependencia																														
02	001	3	1	1	1	F	033	01	S01	A001	000	A	00	2000						0.00	15,584.60	15,584.60	15,584.60	0.00	15,584.60	15,584.60	15,584.60	15,584.60	15,584.60	0.0
Materiales y Suministros.																														
02	001	3	1	1	1	F	033	01	S01	A001	000	A	00	25101	1	1	5			0.00	7,145.60	7,145.60	7,145.60	0.00	7,145.60	7,145.60	7,145.60	7,145.60	7,145.60	0.0
Productos Químicos Básicos.																														
02	001	3	1	1	1	F	033	01	S01	A001	000	A	00	27201	1	1	5			0.00	8,439.00	8,439.00	8,439.00	0.00	8,439.00	8,439.00	8,439.00	8,439.00	8,439.00	0.0
Prendas de Protección Personal.																														
02	001	3	1	1	1	F	033	01	S01	A001	000	A	00	3000						0.00	78,572.45	78,572.45	78,572.45	0.00	78,572.45	78,572.45	78,572.45	78,572.45	78,572.45	0.0
Servicios Generales.																														
02	001	3	1	1	1	F	033	01	S01	A001	000	A	00	34501	1	1	5			0.00	22,709.94	22,709.94	22,709.94	0.00	22,709.94	22,709.94	22,709.94	22,709.94	22,709.94	0.0
Seguro de Bienes Patrimoniales.																														
02	001	3	1	1	1	F	033	01	S01	A001	000	A	00	35106	1	1	5			0.00	35,646.53	35,646.53	35,646.53	0.00	35,646.53	35,646.53	35,646.53	35,646.53	35,646.53	0.0
Conservación y Mantenimiento Menor de Inmuebles.																														
02	001	3	1	1	1	F	033	01	S01	A001	000	A	00	35701	1	1	5			0.00	15,253.02	15,253.02	15,253.02	0.00	15,253.02	15,253.02	15,253.02	15,253.02	15,253.02	0.0
Mantenimiento y Conservación de Maquinaria y Equipo.																														
02	001	3	1	1	1	F	033	01	S01	A001	000	A	00	39202	1	1	5			0.00	4,357.40	4,357.40	4,357.40	0.00	4,357.40	4,357.40	4,357.40	4,357.40	4,357.40	0.0
Otros Impuestos y Derechos.																														
02	001	3	1	1	1	F	033	01	S01	A001	000	A	00	39203	1	1	5			0.00	605.56	605.56	605.56	0.00	605.56	605.56	605.56	605.56	605.56	0.0
Otras Contribuciones.																														
02	001	3	1	1	1	F	033	01	S01	A001	000	A	1B	4000						0.00	38,166.74	38,166.74	38,166.74	0.00	38,166.74	38,166.74	38,166.74	38,166.74	38,166.74	0.0
Transferencias, Asignaciones, Subsidios y Otras Ayudas.																														
02	001	3	1	1	1	F	033	01	S01	A001	000	A	1B	43909	1	1	5			0.00	38,166.74	38,166.74	38,166.74	0.00	38,166.74	38,166.74	38,166.74	38,166.74	38,166.74	0.0
Subsidios por Otras Medidas Económicas.																														
02	001	3	1	1	1	F	033	01	S01	A001	000	A	1C	1000						0.00	293,160.26	293,160.26	293,160.26	0.00	293,160.26	293,160.26	293,160.26	293,160.26	293,160.26	0.0
Servicios Personales.																														
02	001	3	1	1	1	F	033	01	S01	A001	000	A	1C	14103	1	1	5			0.00	293,160.26	293,160.26	293,160.26	0.00	293,160.26	293,160.26	293,160.26	293,160.26	293,160.26	0.0
Aportaciones al IMSS.																														
02	001	3	1	1	1	F	033	01	S01	A001	000	A	1C	3000						0.00	10,092.58	10,092.58	10,092.58	0.00	10,092.58	10,092.58	10,092.58	10,092.58	10,092.58	0.0
Servicios Generales.																														
02	001	3	1	1	1	F	033	01	S01	A001	000	A	1C	39801	1	1	5			0.00	10,092.58	10,092.58	10,092.58	0.00	10,092.58	10,092.58	10,092.58	10,092.58	10,092.58	0.0
Impuesto Sobre Nóminas y Otros que se Deriven de una Relación Laboral.																														
02	001	3	1	1	1	F	033	01	S01	A001	000	A	1C	4000						0.00	269,466.89	269,466.89	269,466.89	0.00	269,466.89	269,466.89	269,466.89	269,466.89	269,466.89	0.0
Transferencias, Asignaciones, Subsidios y Otras Ayudas.																														



**GOBIERNO CONSTITUCIONAL DEL ESTADO DE CHIAPAS
SECRETARÍA DE HACIENDA**

**1 - No Etiquetado - Recursos Federales / Recursos por Reducciones en Otras Previsiones (Recursos del Ejercicio S)
SISTEMA PRESUPUESTARIO 2023
(PESOS)
CIERRE DE DICIEMBRE**

2.1.1.1.1.208 Secretaría de Economía y del Trabajo

UR	URO	FI	FUN	SF	SSF	PS	OA	PP	AI	PT	MPIO	GA	CGOC	GASTO	TG	TR	FF	SFTE	DESCRIPCIÓN	Presupuesto Aprobado	Modificación Neta	Presupuesto Modificado	Presupuesto Liberado	Presupuesto por Liberar	Presupuesto Ministrado	Presupuesto Comprometido	Presupuesto Devengado	Presupuesto Ejercido	Presupuesto Pagado	Subejercicio
Gran Total																				0.00	45,811,537.31	45,811,537.31	45,811,537.31	0.00	45,811,537.31	45,389,187.10	45,389,187.10	28,189,999.22	28,864,654.72	422,430.2
Total																				0.00	45,811,537.31	45,811,537.31	45,811,537.31	0.00	45,811,537.31	45,389,187.10	45,389,187.10	28,189,999.22	28,864,654.72	422,430.2
TOTAL FUENTE DE FINANCIAMIENTO																				0.00	45,811,537.31	45,811,537.31	45,811,537.31	0.00	45,811,537.31	45,389,187.10	45,389,187.10	28,189,999.22	28,864,654.72	422,430.2
TOTAL GLOBAL FUNCIÓN 1 Asuntos Económicos, Comerciales y Laborales en General																				0.00	45,811,537.31	45,811,537.31	45,811,537.31	0.00	45,811,537.31	45,389,187.10	45,389,187.10	28,189,999.22	28,864,654.72	422,430.2
TOTAL GLOBAL SUBFUNCIÓN H Recursos por Reducciones en Otras Previsiones (Recursos del Ejercicio S)																				0.00	45,811,537.31	45,811,537.31	45,811,537.31	0.00	45,811,537.31	45,389,187.10	45,389,187.10	28,189,999.22	28,864,654.72	422,430.2
INSTITUCIONALES																				0.00	6,731,914.69	6,731,914.69	6,731,914.69	0.00	6,731,914.69	6,353,593.85	6,353,593.85	2,411,958.46	2,387,114.24	378,320.4
01	001	3	1	1	1	F	033	01	P04	A001									Fomento e impulso de los agentes económicos del Estado para promover una actividad económica social y solidaria	0.00	175,000.00	175,000.00	175,000.00	0.00	175,000.00	85,346.00	85,346.00	85,346.00	85,346.00	89,654.4
Servicios Generales.																				0.00	175,000.00	175,000.00	175,000.00	0.00	175,000.00	85,346.00	85,346.00	85,346.00	85,346.00	89,654.4
01	001	3	1	1	1	F	033	01	P04	A001	000	A	00	3000					Recursos por Reducciones en Otras Previsiones (Recursos del Ejercicio S)	0.00	75,000.00	75,000.00	75,000.00	0.00	75,000.00	41,000.00	41,000.00	41,000.00	34,000.0	
01	001	3	1	1	1	F	033	01	P04	A001	000	A	00	37311	1	1	5	H	Recursos por Reducciones en Otras Previsiones (Recursos del Ejercicio S)	0.00	100,000.00	100,000.00	100,000.00	0.00	100,000.00	44,346.00	44,346.00	44,346.00	55,654.4	
02	001	3	1	1	1	F	033	01	S01	A001									Prestación de servicios en materia de recursos humanos, financieros y materiales para el cumplimiento de las atribuciones de la dependencia	0.00	1,897,529.30	1,897,529.30	1,897,529.30	0.00	1,897,529.30	1,868,057.68	1,868,057.68	1,846,284.77	1,801,849.19	29,474.1
Materiales y Suministros.																				0.00	112,652.43	112,652.43	112,652.43	0.00	112,652.43	112,629.95	112,629.95	112,629.95	112,629.95	22.0
02	001	3	1	1	1	F	033	01	S01	A001	000	A	00	26111	1	1	5	H	Recursos por Reducciones en Otras Previsiones (Recursos del Ejercicio S)	0.00	69,995.25	69,995.25	69,995.25	0.00	69,995.25	69,972.97	69,972.97	69,972.97	69,972.97	22.0
02	001	3	1	1	1	F	033	01	S01	A001	000	A	00	29601	1	1	5	H	Recursos por Reducciones en Otras Previsiones (Recursos del Ejercicio S)	0.00	42,657.18	42,657.18	42,657.18	0.00	42,657.18	42,656.98	42,656.98	42,656.98	42,187.32	0.0
Servicios Generales.																				0.00	912,829.80	912,829.80	912,829.80	0.00	912,829.80	910,333.79	910,333.79	888,560.88	888,604.23	2,496.0
02	001	3	1	1	1	F	033	01	S01	A001	000	A	00	33801	1	1	5	H	Recursos por Reducciones en Otras Previsiones (Recursos del Ejercicio S)	0.00	170,250.78	170,250.78	170,250.78	0.00	170,250.78	170,250.78	170,250.78	169,770.54	480.24	
02	001	3	1	1	1	F	033	01	S01	A001	000	A	00	34501	1	1	5	H	Recursos por Reducciones en Otras Previsiones (Recursos del Ejercicio S)	0.00	2,800.00	2,800.00	2,800.00	0.00	2,800.00	2,800.00	2,800.00	2,800.00	0.0	
02	001	3	1	1	1	F	033	01	S01	A001	000	A	00	35105	1	1	5	H	Recursos por Reducciones en Otras Previsiones (Recursos del Ejercicio S)	0.00	223,081.07	223,081.07	223,081.07	0.00	223,081.07	223,081.05	223,081.05	219,007.01	4,074.04	
02	001	3	1	1	1	F	033	01	S01	A001	000	A	00	35501	1	1	5	H	Recursos por Reducciones en Otras Previsiones (Recursos del Ejercicio S)	0.00	51,657.18	51,657.18	51,657.18	0.00	51,657.18	51,657.18	51,657.18	50,713.10	944.08	
02	001	3	1	1	1	F	033	01	S01	A001	000	A	00	35706	1	1	5	H	Recursos por Reducciones en Otras Previsiones (Recursos del Ejercicio S)	0.00	81,121.66	81,121.66	81,121.66	0.00	81,121.66	81,121.66	81,121.66	79,639.09	1,482.57	
02	001	3	1	1	1	F	033	01	S01	A001	000	A	00	39801	1	1	5	H	Recursos por Reducciones en Otras Previsiones (Recursos del Ejercicio S)	0.00	336,340.11	336,340.11	336,340.11	0.00	336,340.11	336,312.12	336,312.12	332,547.14	3,764.97	
02	001	3	1	1	1	F	033	01	S01	A001	000	A	00	37511	1	1	5	H	Recursos por Reducciones en Otras Previsiones (Recursos del Ejercicio S)	0.00	33,584.00	33,584.00	33,584.00	0.00	33,584.00	32,812.00	32,812.00	32,812.00	0.0	
02	001	3	1	1	1	F	033	01	S01	A001	000	A	00	39202	1	1	5	H	Recursos por Reducciones en Otras Previsiones (Recursos del Ejercicio S)	0.00	13,992.00	13,992.00	13,992.00	0.00	13,992.00	12,296.00	12,296.00	12,272.00	20.00	
Bienes Muebles, Inmuebles e Intangibles.																				0.00	729,379.98	729,379.98	729,379.98	0.00	729,379.98	729,379.98	729,379.98	729,379.98	729,379.98	0.0
02	001	3	1	1	1	F	033	01	S01	A001	000	A	00	51901	2	1	5	H	Recursos por Reducciones en Otras Previsiones (Recursos del Ejercicio S)	0.00	14,479.98	14,479.98	14,479.98	0.00	14,479.98	14,479.98	14,479.98	14,479.98	0.0	
02	001	3	1	1	1	F	033	01	S01	A001	000	A	00	54111	2	1	5	H	Recursos por Reducciones en Otras Previsiones (Recursos del Ejercicio S)	0.00	714,900.00	714,900.00	714,900.00	0.00	714,900.00	714,900.00	714,900.00	714,900.00	0.0	
Servicios Personales.																				0.00	142,222.96	142,222.96	142,222.96	0.00	142,222.96	115,339.66	115,339.66	115,339.66	115,339.66	26,883.30
02	001	3	1	1	1	F	033	01	S01	A001	000	A	1C	11304	1	1	5	H	Recursos por Reducciones en Otras Previsiones (Recursos del Ejercicio S)	0.00	13,281.84	13,281.84	13,281.84	0.00	13,281.84	13,281.84	13,281.84	13,281.84	0.0	
02	001	3	1	1	1	F	033	01	S01	A001	000	A	1C	13201	1	1	5	H	Recursos por Reducciones en Otras Previsiones (Recursos del Ejercicio S)	0.00	287.78	287.78	287.78	0.00	287.78	287.78	287.78	287.78	0.0	
02	001	3	1	1	1	F	033	01	S01	A001	000	A	1C	13202	1	1	5	H	Recursos por Reducciones en Otras Previsiones (Recursos del Ejercicio S)	0.00	2,213.66	2,213.66	2,213.66	0.00	2,213.66	2,213.66	2,213.66	2,213.66	0.0	



GOBIERNO CONSTITUCIONAL DEL ESTADO DE CHIAPAS

SECRETARÍA DE HACIENDA

1 - No Etiquetado - Recursos Federales / Recursos del Ejercicio

SISTEMA PRESUPUESTARIO 2023

(PESOS)

CIERRE DE DICIEMBRE

2.1.1.1.1.208 Secretaría de Economía y del Trabajo

Table with columns: UR, URO, FI, FUN, SF, SSF, PS, OA, PP, AI, PT, MPIO, GA, CGOC, GASTO, TG, TR, FF, SFTE, DESCRIPCIÓN, Presupuesto Aprobado, Modificación Neta, Presupuesto Modificado, Presupuesto Liberado, Presupuesto por Liberar, Presupuesto Ministrado, Presupuesto Comprometido, Presupuesto Devengado, Presupuesto Ejercido, Presupuesto Pagado, Subejercicio. Includes sub-totals for Gran Total, Total, and various institutional categories.



GOBIERNO CONSTITUCIONAL DEL ESTADO DE CHIAPAS

SECRETARÍA DE HACIENDA

2 - Etiquetado - Recursos Federales (Clasificación Administrativa)

SISTEMA PRESUPUESTARIO 2023

(PESOS)

CIERRE DE DICIEMBRE

2.1.1.1.1.208 Secretaría de Economía y del Trabajo

UR	URO	FI	FUN	SF	SSF	PS	PP	OA	AI	PT	MPPO	GA	COGC	GASTO	GTD	TG	TR	FF	DESCRIPCIÓN	Presupuesto Aprobado	Modificación Neta	Presupuesto Modificado	Presupuesto Liberado	Presupuesto por Liberar	Presupuesto Ministrado	Presupuesto Comprometido	Presupuesto Devengado	Presupuesto Ejercido	Presupuesto Pagado	Subejercicio								
Gran Total																			0.00	7,468,928.23	7,468,928.23	7,468,928.23	0.00	7,468,928.23	7,468,928.23	7,468,928.23	7,468,928.23	7,468,928.23	7,468,928.23	7,468,928.23	7,468,928.23	7,468,928.23	7,468,928.23	7,468,928.23	7,468,928.23	7,468,928.23	0.00	
Total																			0.00	7,468,928.23	7,468,928.23	7,468,928.23	0.00	7,468,928.23	7,468,928.23	7,468,928.23	7,468,928.23	7,468,928.23	7,468,928.23	7,468,928.23	7,468,928.23	7,468,928.23	7,468,928.23	7,468,928.23	7,468,928.23	7,468,928.23	0.00	
TOTAL FUENTE DE FINANCIAMIENTO																			0.00	7,468,928.23	7,468,928.23	7,468,928.23	0.00	7,468,928.23	7,468,928.23	7,468,928.23	7,468,928.23	7,468,928.23	7,468,928.23	7,468,928.23	7,468,928.23	7,468,928.23	7,468,928.23	7,468,928.23	7,468,928.23	7,468,928.23	0.00	
TOTAL GLOBAL FUNCIÓN 1 Asuntos Económicos, Comerciales y Laborales en General																			0.00	7,468,928.23	7,468,928.23	7,468,928.23	0.00	7,468,928.23	7,468,928.23	7,468,928.23	7,468,928.23	7,468,928.23	7,468,928.23	7,468,928.23	7,468,928.23	7,468,928.23	7,468,928.23	7,468,928.23	7,468,928.23	7,468,928.23	0.00	
TOTAL GLOBAL SUBFUENTE DE FINANCIAMIENTO C Recursos en Proceso de Ejecución																			0.00	7,468,928.23	7,468,928.23	7,468,928.23	0.00	7,468,928.23	7,468,928.23	7,468,928.23	7,468,928.23	7,468,928.23	7,468,928.23	7,468,928.23	7,468,928.23	7,468,928.23	7,468,928.23	7,468,928.23	7,468,928.23	7,468,928.23	0.00	
INVERSIÓN																			0.00	7,468,928.23	7,468,928.23	7,468,928.23	0.00	7,468,928.23	7,468,928.23	7,468,928.23	7,468,928.23	7,468,928.23	7,468,928.23	7,468,928.23	7,468,928.23	7,468,928.23	7,468,928.23	7,468,928.23	7,468,928.23	7,468,928.23	0.00	
Programa Normal																			0.00	7,468,928.23	7,468,928.23	7,468,928.23	0.00	7,468,928.23	7,468,928.23	7,468,928.23	7,468,928.23	7,468,928.23	7,468,928.23	7,468,928.23	7,468,928.23	7,468,928.23	7,468,928.23	7,468,928.23	7,468,928.23	7,468,928.23	0.00	
07	001	3	1	1	1	F	033	01	P17	B003	089	B	00	2000					Rehabilitación de Instalaciones del Recinto Fiscalizado Estratégico de Puerto Chiapas	0.00	7,468,928.23	7,468,928.23	7,468,928.23	0.00	7,468,928.23	7,468,928.23	7,468,928.23	7,468,928.23	7,468,928.23	7,468,928.23	0.00							
																			0.00	156,944.49	156,944.49	156,944.49	0.00	156,944.49	156,944.49	156,944.49	156,944.49	156,944.49	156,944.49	156,944.49	156,944.49	156,944.49	156,944.49	156,944.49	156,944.49	156,944.49	0.00	
																			0.00	26,411.89	26,411.89	26,411.89	0.00	26,411.89	26,411.89	26,411.89	26,411.89	26,411.89	26,411.89	26,411.89	26,411.89	26,411.89	26,411.89	26,411.89	26,411.89	26,411.89	26,411.89	0.00
07	001	3	1	1	1	F	033	01	P17	B003	089	B	00	21201	2	2	5		Materiales y Útiles de Oficina.	0.00	31,790.00	31,790.00	31,790.00	0.00	31,790.00	31,790.00	31,790.00	31,790.00	31,790.00	31,790.00	0.00							
07	001	3	1	1	1	F	033	01	P17	B003	089	B	00	21401	2	2	5		Materiales y Útiles Consumibles para el Procesamiento en Equipos y Bienes Informáticos.	0.00	20,942.60	20,942.60	20,942.60	0.00	20,942.60	20,942.60	20,942.60	20,942.60	20,942.60	20,942.60	0.00							
07	001	3	1	1	1	F	033	01	P17	B003	089	B	00	26111	2	2	5		Combustibles.	0.00	77,800.00	77,800.00	77,800.00	0.00	77,800.00	77,800.00	77,800.00	77,800.00	77,800.00	77,800.00	0.00							
07	001	3	1	1	1	F	033	01	P17	B003	089	B	00	3000					Servicios Generales.	0.00	81,993.24	81,993.24	81,993.24	0.00	81,993.24	81,993.24	81,993.24	81,993.24	81,993.24	81,993.24	0.00							
07	001	3	1	1	1	F	033	01	P17	B003	089	B	00	35501	2	2	5		Mantenimiento, Conservación y Reparación de Vehículos Terrestres, Aéreos, Marítimos, Lacustres y Fluviales.	0.00	19,929.24	19,929.24	19,929.24	0.00	19,929.24	19,929.24	19,929.24	19,929.24	19,929.24	19,929.24	0.00							
07	001	3	1	1	1	F	033	01	P17	B003	089	B	00	37511	2	2	5		Vidéticos Nacionales.	0.00	62,064.00	62,064.00	62,064.00	0.00	62,064.00	62,064.00	62,064.00	62,064.00	62,064.00	62,064.00	0.00							
07	001	3	1	1	1	F	033	01	P17	B003	089	B	00	6000					Inversión Pública.	0.00	7,229,990.50	7,229,990.50	7,229,990.50	0.00	7,229,990.50	7,229,990.50	7,229,990.50	7,229,990.50	7,229,990.50	7,229,990.50	0.00							
07	001	3	1	1	1	F	033	01	P17	B003	089	B	00	62202	2	2	5		Mantenimiento y Rehabilitación para Edificios no Habitacionales.	0.00	7,229,990.50	7,229,990.50	7,229,990.50	0.00	7,229,990.50	7,229,990.50	7,229,990.50	7,229,990.50	7,229,990.50	7,229,990.50	0.00							

4

