



**SECRETARÍA
DE ECONOMÍA
Y DEL TRABAJO**
GOBIERNO DE CHIAPAS
2024 - 2030

*"2025, Año de Rosario Castellanos Figueroa"
Por la Paz y la Justicia de los Pueblos de Chiapas".*

21111208.- SECRETARÍA DE ECONOMÍA Y DEL TRABAJO

CUENTA PÚBLICA ESTATAL

INFORMACIÓN PRESUPUESTAL

CORRESPONDIENTE AL 4o TRIMESTRE DEL EJERCICIO FISCAL 2025



SECRETARÍA DE ECONOMÍA Y DEL TRABAJO
GOBIERNO DE CHIAPAS
2024 - 2030

GOBIERNO DEL ESTADO DE CHIAPAS
5 MAR 2026
2024 - 2030

UNIDAD DE APOYO ADMINISTRATIVO
RECIBIDO
TUXTLA GUTIÉRREZ, CHIAPAS



SECRETARÍA DE ECONOMÍA Y DEL TRABAJO
GOBIERNO DE CHIAPAS
2024 - 2030

2026, "Año de Jaime Sabines Gutiérrez"

Oficio No. SEyT/UAA/0192/2026
Tuxtla Gutiérrez, Chiapas
Marzo 17 de 2026.

Manuel Francisco Antonio Pariente Gavito.
Secretario de Finanzas
Edificio.

At'n: **Yonmi Marisol Reyes Aguilar.**
Directora de Contabilidad Gubernamental
De la Secretaría de Finanzas.
Edificio.

Para dar cumplimiento al Título II del Capítulo II, Artículo 49 fracción III, de la Normatividad Contable del Estado de Chiapas para el Ejercicio Fiscal 2025, anexo al presente envió a usted archivos digitales (En Memoria USB), información correspondiente a la **Cuenta Pública Financiera y Presupuestal del 4° Trimestre del Ejercicio 2025**, de esta Secretaría de Economía y del Trabajo.

Sin otro particular, reciba un cordial saludo.

Atentamente.

Gemma Natalia Gordillo Onofre
Jefa de la Unidad de Apoyo Administrativo

OFICINA DEL C. SECRETARIO
SUJETO A REVISIÓN
25 MAR 2026
RECIBIDO
TUXTLA GUTIÉRREZ, CHIAPAS

SECRETARÍA DE ECONOMÍA Y DEL TRABAJO
GOBIERNO DE CHIAPAS
17 MAR 2026
UNIDAD DE APOYO ADMINISTRATIVO
DESPACHADO
TUXTLA GUTIÉRREZ, CHIAPAS

CHIAPAS GOBIERNO DEL ESTADO
SECRETARÍA DE FINANZAS
OFICINA DEL C. SECRETARIO
24 MAR 2026
RECIBIDO
SUJETO A REVISIÓN
HORA:
TUXTLA GUTIÉRREZ, CHIAPAS

C.c.p. Luis Pedrero González.- Secretario de Economía y del Trabajo.- Para su conocimiento.
Archivo/Minutario
NGO/RVO/ahh

**INFORMACIÓN ARMONIZADA
CONAC**

**ESTADOS E INFORMES
PRESUPUESTARIOS**

SISTEMA CONTABLE 2025
ESTADO ANALÍTICO DE INGRESOS
DEL 1o. DE ENERO AL 31 DE DICIEMBRE DE 2025

Fecha: **02/03/2026**
Página 1 de 1

RUBRO DE INGRESOS	INGRESO					DIFERENCIA
	ESTIMADO	AMPLIACIONES Y REDUCCIONES	MODIFICADO	DEVENGADO	RECAUDADO	(RECAUDADO - ESTIMADO)
Impuestos	0.00	0.00	0.00	0.00	0.00	0.00
Cuotas y Aportaciones de Seguridad Social	0.00	0.00	0.00	0.00	0.00	0.00
Contribuciones de Mejoras	0.00	0.00	0.00	0.00	0.00	0.00
Derechos	0.00	0.00	0.00	0.00	0.00	0.00
Productos	0.00	0.00	0.00	0.00	0.00	0.00
Aprovechamientos	0.00	0.00	0.00	0.00	0.00	0.00
Ingresos por Venta de Bienes, Prestación de Servicios y Otros Ingresos	0.00	0.00	0.00	0.00	0.00	0.00
Participaciones, Aportaciones, Convenios, Incentivos Derivados de la Colaboración Fiscal y Fondos Distintos de Aportaciones	0.00	0.00	0.00	0.00	0.00	0.00
Transferencias, Asignaciones, Subsidios y Subvenciones, y Pensiones y Jubilaciones	0.00	0.00	0.00	0.00	0.00	0.00
Ingresos Derivados de Financiamientos	0.00	0.00	0.00	0.00	0.00	0.00
Total	0.00	0.00	0.00	0.00	0.00	
Ingresos Excedentes						0.00

RUBRO DE INGRESOS	INGRESO					DIFERENCIA
	ESTIMADO	AMPLIACIONES Y REDUCCIONES	MODIFICADO	DEVENGADO	RECAUDADO	(RECAUDADO - ESTIMADO)
Ingresos del Poder Ejecutivo Federal o Estatal y de los Municipios	0.00	0.00	0.00	0.00	0.00	0.00
Impuestos	0.00	0.00	0.00	0.00	0.00	0.00
Cuotas y Aportaciones de Seguridad Social	0.00	0.00	0.00	0.00	0.00	0.00
Contribuciones de Mejoras	0.00	0.00	0.00	0.00	0.00	0.00
Derechos	0.00	0.00	0.00	0.00	0.00	0.00
Productos	0.00	0.00	0.00	0.00	0.00	0.00
Aprovechamientos	0.00	0.00	0.00	0.00	0.00	0.00
Participaciones, Aportaciones, Convenios, Incentivos Derivados de la Colaboración Fiscal y Fondos Distintos de Aportaciones	0.00	0.00	0.00	0.00	0.00	0.00
Transferencias, Asignaciones, Subsidios y Subvenciones, y Pensiones y Jubilaciones	0.00	0.00	0.00	0.00	0.00	0.00
Ingresos de los Entes públicos de los Poderes Legislativo y Judicial, de los Órganos Autónomos y del Sector Paraestatal o Paramunicipal, así como de las Empresas Públicas del Estado	0.00	0.00	0.00	0.00	0.00	0.00
Cuotas y Aportaciones de Seguridad Social	0.00	0.00	0.00	0.00	0.00	0.00
Productos	0.00	0.00	0.00	0.00	0.00	0.00
Ingresos por Venta de Bienes, Prestación de Servicios y Otros Ingresos	0.00	0.00	0.00	0.00	0.00	0.00
Transferencias, Asignaciones, Subsidios y Subvenciones, y Pensiones y Jubilaciones	0.00	0.00	0.00	0.00	0.00	0.00
Ingresos Derivados de Financiamiento	0.00	0.00	0.00	0.00	0.00	0.00
Ingresos Derivados de Financiamientos	0.00	0.00	0.00	0.00	0.00	0.00
Total	0.00	0.00	0.00	0.00	0.00	
Ingresos Excedentes						0.00

NO APLICA

SISTEMA CONTABLE 2025
ESTADO ANALÍTICO DE INGRESOS/CON RECURSOS DEL EJERCICIO
DEL 1o. DE ENERO AL 31 DE DICIEMBRE DE 2025

Fecha:

Página 1 de 1
02/03/2026

RUBRO DE INGRESOS	INGRESO					DIFERENCIA (RECAUDADO - ESTIMADO)
	ESTIMADO	AMPLIACIONES Y REDUCCIONES	MODIFICADO	DEVENGADO	RECAUDADO	
Impuestos	0.00	0.00	0.00	0.00	0.00	0.00
Cuotas y Aportaciones de Seguridad Social	0.00	0.00	0.00	0.00	0.00	0.00
Contribuciones de Mejoras	0.00	0.00	0.00	0.00	0.00	0.00
Derechos	0.00	0.00	0.00	0.00	0.00	0.00
Productos	0.00	0.00	0.00	0.00	0.00	0.00
Aprovechamientos	0.00	0.00	0.00	0.00	0.00	0.00
Ingresos por Venta de Bienes, Prestación de Servicios y Otros Ingresos	0.00	0.00	0.00	0.00	0.00	0.00
Participaciones, Aportaciones, Convenios, Incentivos Derivados de la Colaboración Fiscal y Fondos Distintos de Aportaciones	0.00	0.00	0.00	0.00	0.00	0.00
Transferencias, Asignaciones, Subsidios y Subvenciones, y Pensiones y Jubilaciones	0.00	0.00	0.00	0.00	0.00	0.00
Ingresos Derivados de Financiamientos	0.00	0.00	0.00	0.00	0.00	0.00
Total	0.00	0.00	0.00	0.00	0.00	0.00
Ingresos Excedentes						0.00

RUBRO DE INGRESOS	INGRESO					DIFERENCIA (RECAUDADO - ESTIMADO)
	ESTIMADO	AMPLIACIONES Y REDUCCIONES	MODIFICADO	DEVENGADO	RECAUDADO	
Ingresos del Poder Ejecutivo Federal o Estatal y de los Municipios	0.00	0.00	0.00	0.00	0.00	0.00
Impuestos	0.00	0.00	0.00	0.00	0.00	0.00
Cuotas y Aportaciones de Seguridad Social	0.00	0.00	0.00	0.00	0.00	0.00
Contribuciones de Mejoras	0.00	0.00	0.00	0.00	0.00	0.00
Derechos	0.00	0.00	0.00	0.00	0.00	0.00
Productos	0.00	0.00	0.00	0.00	0.00	0.00
Aprovechamientos	0.00	0.00	0.00	0.00	0.00	0.00
Participaciones, Aportaciones, Convenios, Incentivos Derivados de la Colaboración Fiscal y Fondos Distintos de Aportaciones	0.00	0.00	0.00	0.00	0.00	0.00
Transferencias, Asignaciones, Subsidios y Subvenciones, y Pensiones y Jubilaciones	0.00	0.00	0.00	0.00	0.00	0.00
Ingresos de los Entes públicos de los Poderes Legislativo y Judicial, de los Órganos Autónomos y del Sector Paraestatal o Paramunicipal, así como de las Empresas Públicas del Estado	0.00	0.00	0.00	0.00	0.00	0.00
Cuotas y Aportaciones de Seguridad Social	0.00	0.00	0.00	0.00	0.00	0.00
Productos	0.00	0.00	0.00	0.00	0.00	0.00
Ingresos por Venta de Bienes, Prestación de Servicios y Otros Ingresos	0.00	0.00	0.00	0.00	0.00	0.00
Transferencias, Asignaciones, Subsidios y Subvenciones, y Pensiones y Jubilaciones	0.00	0.00	0.00	0.00	0.00	0.00
Ingresos Derivados de Financiamiento	0.00	0.00	0.00	0.00	0.00	0.00
Ingresos Derivados de Financiamientos	0.00	0.00	0.00	0.00	0.00	0.00
Total	0.00	0.00	0.00	0.00	0.00	0.00
Ingresos Excedentes						0.00

NO APLICA



SISTEMA CONTABLE 2025

ESTADO ANALÍTICO DE INGRESOS/CON RECURSOS DE AÑOS ANTERIORES

DEL 1o. DE ENERO AL 31 DE DICIEMBRE DE 2025

Página 1 de 1


Fecha:

02/03/2026

RUBRO DE INGRESOS	INGRESO					DIFERENCIA (RECAUDADO - ESTIMADO)
	ESTIMADO	AMPLIACIONES Y REDUCCIONES	MODIFICADO	DEVENGADO	RECAUDADO	
Impuestos	0.00	0.00	0.00	0.00	0.00	0.00
Cuotas y Aportaciones de Seguridad Social	0.00	0.00	0.00	0.00	0.00	0.00
Contribuciones de Mejoras	0.00	0.00	0.00	0.00	0.00	0.00
Derechos	0.00	0.00	0.00	0.00	0.00	0.00
Productos	0.00	0.00	0.00	0.00	0.00	0.00
Aprovechamientos	0.00	0.00	0.00	0.00	0.00	0.00
Ingresos por Venta de Bienes, Prestación de Servicios y Otros	0.00	0.00	0.00	0.00	0.00	0.00
Ingresos						
Participaciones, Aportaciones, Convenios, Incentivos Derivados de la Colaboración Fiscal y Fondos Distintos de Aportaciones	0.00	0.00	0.00	0.00	0.00	0.00
Transferencias, Asignaciones, Subsidios y Subvenciones, y Pensiones y Jubilaciones	0.00	0.00	0.00	0.00	0.00	0.00
Ingresos Derivados de Financiamientos	0.00	0.00	0.00	0.00	0.00	0.00
Total	0.00	0.00	0.00	0.00	0.00	0.00
Ingresos Excedentes						0.00

RUBRO DE INGRESOS	INGRESO					DIFERENCIA (RECAUDADO - ESTIMADO)
	ESTIMADO	AMPLIACIONES Y REDUCCIONES	MODIFICADO	DEVENGADO	RECAUDADO	
Ingresos del Poder Ejecutivo Federal o Estatal y de los Municipios	0.00	0.00	0.00	0.00	0.00	0.00
Impuestos	0.00	0.00	0.00	0.00	0.00	0.00
Cuotas y Aportaciones de Seguridad Social	0.00	0.00	0.00	0.00	0.00	0.00
Contribuciones de Mejoras	0.00	0.00	0.00	0.00	0.00	0.00
Derechos	0.00	0.00	0.00	0.00	0.00	0.00
Productos	0.00	0.00	0.00	0.00	0.00	0.00
Aprovechamientos	0.00	0.00	0.00	0.00	0.00	0.00
Participaciones, Aportaciones, Convenios, Incentivos Derivados de la Colaboración Fiscal y Fondos Distintos de Aportaciones	0.00	0.00	0.00	0.00	0.00	0.00
Transferencias, Asignaciones, Subsidios y Subvenciones, y Pensiones y Jubilaciones	0.00	0.00	0.00	0.00	0.00	0.00
Ingresos de los Entes públicos de los Poderes Legislativo y Judicial, de los Órganos Autónomos y del Sector Paraestatal o Paramunicipal, así como de las Empresas Públicas del Estado	0.00	0.00	0.00	0.00	0.00	0.00
Cuotas y Aportaciones de Seguridad Social	0.00	0.00	0.00	0.00	0.00	0.00
Productos	0.00	0.00	0.00	0.00	0.00	0.00
Ingresos por Venta de Bienes, Prestación de Servicios y Otros Ingresos	0.00	0.00	0.00	0.00	0.00	0.00
Transferencias, Asignaciones, Subsidios y Subvenciones, y Pensiones y Jubilaciones	0.00	0.00	0.00	0.00	0.00	0.00
Ingresos Derivados de Financiamiento	0.00	0.00	0.00	0.00	0.00	0.00
Ingresos Derivados de Financiamientos	0.00	0.00	0.00	0.00	0.00	0.00
Total	0.00	0.00	0.00	0.00	0.00	0.00
Ingresos Excedentes						0.00

NO APLICA



GOBIERNO DEL ESTADO DE CHIAPAS
RAMO O DEPENDENCIA: Secretaría de Economía y del Trabajo

ESTADO ANALÍTICO DEL EJERCICIO DEL PRESUPUESTO DE EGRESOS CLASIFICACIÓN POR OBJETO DEL GASTO
(CAPITULOS Y CONCEPTOS)
DEL 1 DE ENERO AL 31 DE DICIEMBRE DE 2025

(Pesos)

RPA-1

CAPG	CG	DESCRIPCIÓN	PRESUPUESTO DE EGRESOS					SUB EJERCICIO
			APROBADO	AMPLIACIONES - REDUCCIONES	MODIFICADO	DEVENGADO	PAGADO	
1000		Servicios Personales.	79,691,523.83	3,923,544.11	83,615,067.94	83,598,530.33	81,694,608.88	16,537.61
	1100	Remuneraciones al Personal de Carácter Permanente.	32,998,330.25	1,875,282.02	34,873,612.27	34,873,612.27	34,464,120.40	0.00
	1200	Remuneraciones al Personal de Carácter Transitorio.	400,729.44	-6,018.65	394,710.79	394,710.79	378,386.96	0.00
	1300	Remuneraciones Adicionales y Especiales.	32,142,120.75	1,163,987.09	33,306,107.84	33,289,570.24	32,488,138.41	16,537.60
	1400	Seguridad Social.	5,000,830.74	239,495.82	5,240,326.56	5,240,326.55	4,729,777.26	0.01
	1500	Otras Prestaciones Sociales y Económicas.	6,375,000.00	568,200.00	6,943,200.00	6,943,200.00	6,819,568.49	0.00
	1700	Pago de Estímulos a Servidores Públicos.	2,774,512.65	82,597.83	2,857,110.48	2,857,110.48	2,814,617.36	0.00
2000		Materiales y Suministros.	1,997,733.83	-6,137.79	1,991,596.04	1,985,422.97	1,983,334.97	6,173.07
	2100	Materiales de Administración, Emisión de Documentos y Artículos Oficiales.	805,261.65	23,404.29	828,665.94	822,899.17	822,899.17	5,766.77
	2200	Alimentos y Utensilios.	170,668.71	18,773.73	189,442.44	189,289.40	187,201.40	153.04
	2400	Materiales y Artículos de Construcción y de Reparación.	7,474.65	-378.00	7,096.65	7,096.65	7,096.65	0.00
	2600	Combustibles, Lubricantes y Aditivos.	761,568.88	95,711.31	857,280.19	857,026.94	857,026.94	253.25
	2900	Herramientas, Refacciones y Accesorios Menores.	252,759.94	-143,649.12	109,110.82	109,110.81	109,110.81	0.01
3000		Servicios Generales.	8,485,928.43	6,264,769.91	14,750,698.34	14,121,837.95	13,601,996.50	628,860.39
	3100	Servicios Básicos.	1,222,150.28	19,192.03	1,241,342.31	928,659.05	912,550.45	312,683.26
	3200	Servicios de Arrendamiento.	2,006,061.04	1,076,005.31	3,082,066.35	3,077,911.24	3,072,582.33	4,155.11
	3300	Servicios Profesionales, Científicos, Técnicos y Otros Servicios.	919,999.82	516,048.78	1,436,048.60	1,301,474.67	1,299,934.03	134,573.93
	3400	Servicios Financieros, Bancarios y Comerciales.	133,800.00	54,700.00	188,500.00	187,297.57	187,297.57	1,202.43
	3500	Servicios de Instalación, Reparación, Mantenimiento y Conservación.	818,545.25	618,035.19	1,436,580.44	1,351,468.28	1,348,128.76	85,112.16
	3600	Servicios de Comunicación Social y Publicidad.	46,330.40	48,094.46	94,424.86	94,424.86	94,424.86	0.00
	3700	Servicios de Traslado y Viáticos.	1,200,737.45	1,284,554.93	2,485,292.38	2,405,118.35	2,405,118.35	80,174.03
	3800	Servicios Oficiales.	485,613.32	2,541,034.88	3,026,648.20	3,017,647.73	3,017,647.73	9,000.47
	3900	Otros Servicios Generales.	1,652,690.87	107,104.33	1,759,795.20	1,757,836.20	1,264,312.42	1,959.00
4000		Transferencias, Asignaciones, Subsidios y Otras Ayudas.	5,234,560.58	18,817,278.37	24,051,838.95	24,051,838.95	24,051,838.95	0.00
	4300	Subsidios y Subvenciones.	0.00	2,039,854.29	2,039,854.29	2,039,854.29	2,039,854.29	0.00
	4400	Ayudas Sociales.	5,234,560.58	-856.58	5,233,704.00	5,233,704.00	5,233,704.00	0.00



GOBIERNO DEL ESTADO DE CHIAPAS
RAMO O DEPENDENCIA: Secretaría de Economía y del Trabajo

ESTADO ANALÍTICO DEL EJERCICIO DEL PRESUPUESTO DE EGRESOS CLASIFICACIÓN POR OBJETO DEL GASTO
(CAPITULOS Y CONCEPTOS)
DEL 1 DE ENERO AL 31 DE DICIEMBRE DE 2025

(Pesos)

RPA-1

CAPG	CG	DESCRIPCIÓN	PRESUPUESTO DE EGRESOS					SUB EJERCICIO
			APROBADO	AMPLIACIONES - REDUCCIONES	MODIFICADO	DEVENGADO	PAGADO	
4600		Transferencias a Fideicomisos, Mandatos y Otros Análogos.	0.00	16,778,280.66	16,778,280.66	16,778,280.66	16,778,280.66	0.00
5000		Bienes Muebles, Inmuebles e Intangibles.	0.00	365,782.80	365,782.80	276,867.64	276,867.64	88,915.16
5100		Mobiliario y Equipo de Administración.	0.00	88,044.00	88,044.00	73,535.88	73,535.88	14,508.12
5200		Mobiliario y Equipo Educativo y Recreativo.	0.00	277,738.80	277,738.80	203,331.76	203,331.76	74,407.04
TOTAL DEL GASTO:			95,409,746.67	29,365,237.40	124,774,984.07	124,034,497.84	121,608,646.94	740,486.23



GOBIERNO DEL ESTADO DE CHIAPAS


RAMO O DEPENDENCIA: Secretaría de Economía y del Trabajo

ESTADO ANALÍTICO DEL EJERCICIO DEL PRESUPUESTO DE EGRESOS CLASIFICACIÓN ECONÓMICA POR TIPO DE GASTO
DEL 1 DE ENERO AL 31 DE DICIEMBRE DE 2025

(Pesos)

RPA-2

CONCEPTO	PRESUPUESTO DE EGRESOS					SUBEJERCICIO
	APROBADO	AMPLIACIONES - REDUCCIONES	MODIFICADO	DEVENGADO	PAGADO	
GASTO CORRIENTE	89,531,836.86	29,050,443.99	118,582,280.85	117,934,572.78	115,557,150.11	647,708.07
GASTO DE CAPITAL	5,877,909.81	314,793.41	6,192,703.22	6,099,925.06	6,051,496.83	92,778.16
AMORTIZACIÓN DE LA DEUDA Y DISMINUCIÓN DE PASIVOS	0.00	0.00	0.00	0.00	0.00	0.00
PENSIONES Y JUBILACIONES	0.00	0.00	0.00	0.00	0.00	0.00
PARTICIPACIONES	0.00	0.00	0.00	0.00	0.00	0.00
TOTAL DEL GASTO:	95,409,746.67	29,365,237.40	124,774,984.07	124,034,497.84	121,608,646.94	740,486.23



GOBIERNO CONSTITUCIONAL DEL ESTADO DE CHIAPAS
RAMO O DEPENDENCIA: Secretaría de Economía y del Trabajo
ESTADO ANALÍTICO DEL EJERCICIO DEL PRESUPUESTO DE EGRESOS EN CLASIFICACIÓN ADMINISTRATIVA/ORGANISMO DEL 1 DE ENERO AL 31 DE DICIEMBRE DE 2025

(Pesos)

RPA-3

CONCEPTO	PRESUPUESTO DE EGRESOS					SUBEJERCICIO
	APROBADO	AMPLIACIONES - REDUCCIONES	MODIFICADO	DEVENGADO	PAGADO	
TOTAL	95,409,746.67	29,365,237.40	124,774,984.07	124,034,497.84	121,608,646.94	740,486.23
PODER EJECUTIVO	95,409,746.67	29,365,237.40	124,774,984.07	124,034,497.84	121,608,646.94	740,486.23
Secretaría de Economía y del Trabajo	95,409,746.67	29,365,237.40	124,774,984.07	124,034,497.84	121,608,646.94	740,486.23



GOBIERNO CONSTITUCIONAL DEL ESTADO DE CHIAPAS
RAMO O DEPENDENCIA: Secretaría de Economía y del Trabajo
ESTADO ANALÍTICO DEL EJERCICIO DEL PRESUPUESTO DE EGRESOS EN CLASIFICACIÓN ADMINISTRATIVA/PODERES DEL 1 DE ENERO AL 31 DE DICIEMBRE DE 2025

(Pesos)

RPA-4

CONCEPTO	PRESUPUESTO DE EGRESOS					SUBEJERCICIO
	APROBADO	AMPLIACIONES - REDUCCIONES	MODIFICADO	DEVENGADO	PAGADO	
TOTAL	95,409,746.67	29,365,237.40	124,774,984.07	124,034,497.84	121,608,646.94	740,486.23
PODER EJECUTIVO	95,409,746.67	29,365,237.40	124,774,984.07	124,034,497.84	121,608,646.94	740,486.23
Secretaría de Economía y del Trabajo	95,409,746.67	29,365,237.40	124,774,984.07	124,034,497.84	121,608,646.94	740,486.23
PODER LEGISLATIVO	0.00	0.00	0.00	0.00	0.00	0.00
	0.00	0.00	0.00	0.00	0.00	0.00
PODER JUDICIAL	0.00	0.00	0.00	0.00	0.00	0.00
	0.00	0.00	0.00	0.00	0.00	0.00
ORGANOS AUTONOMOS	0.00	0.00	0.00	0.00	0.00	0.00
	0.00	0.00	0.00	0.00	0.00	0.00

L

X



Gobierno Constitucional del Estado de Chiapas
Ramo o Dependencia: Secretaría de Economía y del Trabajo
Estado Analítico del Ejercicio del Presupuesto de Egresos en Clasificación
Administrativa/Entidades
del 1 de Enero al 31 de Diciembre de 2025

(Pesos)

RPA-5


CONCEPTO	PRESUPUESTO DE EGRESOS					SUB EJERCICIO
	APROBADO	AMPLIACIONES - REDUCCIONES	MODIFICADO	DEVENGADO	PAGADO	
ENTIDADES PARAESTATALES Y FIDEICOMISOS NO EMPRESARIALES Y NO FINANCIEROS	NO APLICA					
INSTITUCIONES PÚBLICAS DE SEGURIDAD SOCIAL	NO APLICA					

GOBIERNO DEL ESTADO DE CHIAPAS
RAMO O DEPENDENCIA: Secretaría de Economía y del Trabajo
ESTADO ANALÍTICO DEL EJERCICIO DEL PRESUPUESTO DE EGRESOS CLASIFICACIÓN FUNCIONAL (FINALIDAD, FUNCIÓN Y SUB-FUNCIÓN)
DEL 1 DE ENERO AL 31 DE diciembre DE 2025

(Pesos)

RPA-6

FI	FU	CONCEPTO	EGRESOS					SUB EJERCICIO
			APROBADO	AMPLIACIONES - REDUCCIONES	MODIFICADO	DEVENGADO	PAGADO	
3		Desarrollo Económico	95,409,746.67	29,365,237.40	124,774,984.07	124,034,497.84	121,608,646.94	740,486.23
	3.1	Asuntos Económicos, Comerciales y Laborales en General	95,409,746.67	29,365,237.40	124,774,984.07	124,034,497.84	121,608,646.94	740,486.23
TOTAL DEL GASTO:			95,409,746.67	29,365,237.40	124,774,984.07	124,034,497.84	121,608,646.94	740,486.23





SISTEMA CONTABLE 2025
ENDEUDAMIENTO NETO
DEL 1o. DE ENERO AL 31 DE DICIEMBRE DE 2025

Fecha: Página 1 de 1
02/03/2026

IDENTIFICACIÓN DE CRÉDITO O INSTRUMENTO	CONTRATACIÓN/ COLOCACIÓN	AMORTIZACIÓN	ENDEUDAMIENTO NETO
CRÉDITOS BANCARIOS			

TOTAL CRÉDITOS BANCARIOS

OTROS INSTRUMENTOS DE DEUDA

NO APLICA

TOTAL OTROS INSTRUMENTOS DE DEUDA

TOTAL


Luis Pedrero González
Secretario de Economía y del Trabajo


Gemma Natalia Gordillo Onofre
Jefa de la Unidad de Apoyo Administrativo

"Bajo protesta de decir verdad declaramos que los Estados Financieros y sus notas, son razonablemente correctos y son responsabilidad del emisor".



SISTEMA CONTABLE 2025
INTERESES DE LA DEUDA
DEL 1o. DE ENERO AL 31 DE DICIEMBRE DE 2025

Fecha:

IDENTIFICACIÓN DE CRÉDITO O INSTRUMENTO	DEVENGADO	PAGADO
CRÉDITOS BANCARIOS		

TOTAL DE INTERESES DE CRÉDITOS BANCARIOS

OTROS INSTRUMENTOS DE DEUDA

TOTAL DE INTERESES DE OTROS INSTRUMENTOS DE DEUDA

TOTAL

NO APLICA


Luis Pedrero González

Secretario de Economía y del Trabajo


Gemma Natalia Gordillo Onofre

Jefa de la Unidad de Apoyo Administrativo

“Bajo protesta de decir verdad declaramos que los Estados Financieros y sus notas, son razonablemente correctos y son responsabilidad del emisor”.


The image features a central red rectangular banner with white text. This banner is flanked by two thin, light brown horizontal lines, one above and one below. The entire graphic is centered on a plain white background.

**ESTADOS E INFORMES
PROGRAMÁTICOS**

GOBIERNO DEL ESTADO DE CHIAPAS
RAMO O DEPENDENCIA: Secretaría de Economía y del Trabajo
GASTO POR CATEGORÍA PROGRAMÁTICA
DEL 1 DE ENERO AL 31 DE DICIEMBRE DE 2025
(Pesos)

RPA-7

CONCEPTO	PRESUPUESTO DE EGRESOS					SUBEJERCICIO
	APROBADO	AMPLIACIONES - REDUCCIONES	MODIFICADO	DEVENGADO	PAGADO	
Programas	0.00	16,778,280.66	16,778,280.66	16,778,280.66	16,778,280.66	0.00
Subsidios: Sector Social y Privado o Entidades Federativas y Municipios	0.00	0.00	0.00	0.00	0.00	0.00
Otros Subsidios	0.00	0.00	0.00	0.00	0.00	0.00
Sujetos a Reglas de Operación	0.00	0.00	0.00	0.00	0.00	0.00
Desempeño de las Funciones	0.00	16,778,280.66	16,778,280.66	16,778,280.66	16,778,280.66	0.00
Específicos	0.00	16,778,280.66	16,778,280.66	16,778,280.66	16,778,280.66	0.00
Funciones de las Fuerzas Armadas (Únicamente Gobierno Federal)	0.00	0.00	0.00	0.00	0.00	0.00
Planeación, seguimiento y evaluación de políticas públicas	0.00	0.00	0.00	0.00	0.00	0.00
Prestación de Servicios Públicos	0.00	0.00	0.00	0.00	0.00	0.00
Promoción y fomento	0.00	0.00	0.00	0.00	0.00	0.00
Provisión de Bienes Públicos	0.00	0.00	0.00	0.00	0.00	0.00
Proyectos de inversión	0.00	0.00	0.00	0.00	0.00	0.00
Regulación y supervisión	0.00	0.00	0.00	0.00	0.00	0.00
Administrativos y de Apoyo	0.00	0.00	0.00	0.00	0.00	0.00
Apoyo a la función pública y al mejoramiento de la gestión	0.00	0.00	0.00	0.00	0.00	0.00
Apoyo al proceso presupuestario y para mejorar la eficiencia institucional	0.00	0.00	0.00	0.00	0.00	0.00
Operaciones ajenas	0.00	0.00	0.00	0.00	0.00	0.00
Compromisos	0.00	0.00	0.00	0.00	0.00	0.00
Desastres Naturales	0.00	0.00	0.00	0.00	0.00	0.00
Obligaciones de cumplimiento de resolución jurisdiccional	0.00	0.00	0.00	0.00	0.00	0.00
Obligaciones	0.00	0.00	0.00	0.00	0.00	0.00
Aportaciones a fondos de estabilización	0.00	0.00	0.00	0.00	0.00	0.00
Aportaciones a fondos de inversión y reestructura de pensiones	0.00	0.00	0.00	0.00	0.00	0.00
Aportaciones a la seguridad social	0.00	0.00	0.00	0.00	0.00	0.00
Pensiones y jubilaciones	0.00	0.00	0.00	0.00	0.00	0.00
Programas de Gasto Federalizado (Gobierno Federal)	0.00	0.00	0.00	0.00	0.00	0.00
Gasto Federalizado	0.00	0.00	0.00	0.00	0.00	0.00
Participaciones a entidades federativas y municipios	95,409,746.67	12,586,956.74	107,996,703.41	107,256,217.18	104,830,366.28	740,486.23
Costo financiero, deuda o apoyos a deudores y ahorradores de la banca	0.00	0.00	0.00	0.00	0.00	0.00
Adeudos de ejercicios fiscales anteriores	0.00	0.00	0.00	0.00	0.00	0.00
TOTAL DEL GASTO:	95,409,746.67	29,365,237.40	124,774,984.07	124,034,497.84	121,608,646.94	740,486.23



Gobierno Constitucional del Estado de Chiapas
Secretaría de Economía y del Trabajo

Programas y Proyectos de Inversión
del 1 de Enero al 31 de Diciembre de 2025

FF	RAMO	PF	PROYECTO ESTRATÉGICO	MUNICIPIO / COBERTURA	PRESUPUESTO DE EGRESOS				AVANCE % DEVENGADO/ MODIFICADO
					APROBADO	MODIFICADO	DEVENGADO	PAGADO	

NO APLICA



GEMMA NATALIA BORDILLO ONOFRE
JEFA DE LA UNIDAD DE APOYO ADMINISTRATIVO

REINTEGROS FEDERALIZADOS



SISTEMA CONTABLE 2025

FORMATO DEL EJERCICIO Y DESTINO DE GASTO FEDERALIZADO Y REINTEGROS

DEL 1o. DE ENERO AL 31 DE DICIEMBRE DE 2025

Fecha:

Página 1 de 1

02/03/2026

Programa o Fondo	Destino de los Recursos	Ejercicio		Reintegro
		DEVENGADO	PAGADO	

NO APLICA


Gemma Natalia Gordillo Onofre

Jefa de la Unidad de Apoyo Administrativo


Rebeca Vázquez Ovando

Jefa del Área de Recursos Financieros y Contabilidad

**INFORMACIÓN LEY DE DISCIPLINA
FINANCIERA - LDF**

GOBIERNO CONSTITUCIONAL DEL ESTADO DE CHIAPAS
SECRETARÍA DE ECONOMÍA Y DEL TRABAJO

SISTEMA CONTABLE 2025
INDICADORES DE POSTURA FISCAL
DEL 1o. DE ENERO AL 31 DE DICIEMBRE DE 2025

Fecha: Página 1 de 1
02/03/2026

CONCEPTO	ESTIMADO	DEVENGADO	PAGADO
I. Ingresos Presupuestarios	0.00	0.00	0.00
Ingresos del Gobierno de la Entidad Federativa	0.00	0.00	0.00
Ingresos del Sector Paraestatal	0.00	0.00	0.00
II. Egresos Presupuestarios	0.00	0.00	0.00
Egresos del Gobierno de la Entidad Federativa	0.00	0.00	0.00
Egresos del Sector Paraestatal	0.00	0.00	0.00
III. Balance Presupuestario (Superávit o Déficit) (III = I - II)	0.00	0.00	0.00

CONCEPTO	ESTIMADO	DEVENGADO	PAGADO
III. Balance Presupuestario (Superávit o Déficit)	0.00	0.00	0.00
IV. Intereses, Comisiones y Gastos de la Deuda	0.00	0.00	0.00
V. Balance Primario (Superávit o Déficit) (V = III - IV)	0.00	0.00	0.00

CONCEPTO	ESTIMADO	DEVENGADO	PAGADO
A. Financiamiento	0.00	0.00	0.00
B. Amortización de la Deuda	0.00	0.00	0.00
C. Endeudamiento o Desendeudamiento (C= A - B)	0.00	0.00	0.00

NO APLICA





SISTEMA CONTABLE 2025

INDICADORES DE POSTURA FISCAL / CON RECURSOS DEL EJERCICIO

DEL 1o. DE ENERO AL 31 DE DICIEMBRE DE 2025

Fecha:

Página 1 de 1
02/03/2026

CONCEPTO	ESTIMADO	DEVENGADO	PAGADO
I. Ingresos Presupuestarios	0.00	0.00	0.00
Ingresos del Gobierno de la Entidad Federativa	0.00	0.00	0.00
Ingresos del Sector Paraestatal	0.00	0.00	0.00
II. Egresos Presupuestarios	0.00	0.00	0.00
Egresos del Gobierno de la Entidad Federativa	0.00	0.00	0.00
Egresos del Sector Paraestatal	0.00	0.00	0.00
III. Balance Presupuestario (Superávit o Déficit) (III = I - II)	0.00	0.00	0.00

CONCEPTO	ESTIMADO	DEVENGADO	PAGADO
III. Balance Presupuestario (Superávit o Déficit)	0.00	0.00	0.00
IV. Intereses, Comisiones y Gastos de la Deuda	0.00	0.00	0.00
V. Balance Primario (Superávit o Déficit) (V = III - IV)	0.00	0.00	0.00

CONCEPTO	ESTIMADO	DEVENGADO	PAGADO
A. Financiamiento	0.00	0.00	0.00
B. Amortización de la Deuda	0.00	0.00	0.00
C. Endeudamiento o Desendeudamiento (C= A - B)	0.00	0.00	0.00

NO APLICA

3






GOBIERNO CONSTITUCIONAL DEL ESTADO DE CHIAPAS
SECRETARÍA DE ECONOMÍA Y DEL TRABAJO

SISTEMA CONTABLE 2025

INDICADORES DE POSTURA FISCAL / CON RECURSOS DE AÑOS ANTERIORES

DEL 1o. DE ENERO AL 31 DE DICIEMBRE DE 2025

Fecha:

Página 1 de 1

02/03/2026

CONCEPTO	ESTIMADO	DEVENGADO	PAGADO
I. Ingresos Presupuestarios	0.00	0.00	0.00
Ingresos del Gobierno de la Entidad Federativa	0.00	0.00	0.00
Ingresos del Sector Paraestatal	0.00	0.00	0.00
II. Egresos Presupuestarios	0.00	0.00	0.00
Egresos del Gobierno de la Entidad Federativa	0.00	0.00	0.00
Egresos del Sector Paraestatal	0.00	0.00	0.00
III. Balance Presupuestario (Superávit o Déficit) (III = I - II)	0.00	0.00	0.00

CONCEPTO	ESTIMADO	DEVENGADO	PAGADO
III. Balance Presupuestario (Superávit o Déficit)	0.00	0.00	0.00
IV. Intereses, Comisiones y Gastos de la Deuda	0.00	0.00	0.00
V. Balance Primario (Superávit o Déficit) (V = III - IV)	0.00	0.00	0.00

CONCEPTO	ESTIMADO	DEVENGADO	PAGADO
A. Financiamiento	0.00	0.00	0.00
B. Amortización de la Deuda	0.00	0.00	0.00
C. Endeudamiento o Desendeudamiento (C= A - B)	0.00	0.00	0.00

NO APLICA

3

**SISTEMA CONTABLE 2025
BALANCE PRESUPUESTARIO - LDF 4
DEL 1o. DE ENERO AL 31 DE DICIEMBRE DE 2025
(PESOS)**

CONCEPTO	ESTIMADO/APROBADO	DEVENGADO	RECAUDADO/PAGADO
Ingresos Totales	0.00	0.00	0.00
Ingresos de Libre Disposición	0.00	0.00	0.00
Transferencias Federales Etiquetadas	0.00	0.00	0.00
Financiamiento Neto	0.00	0.00	0.00
Egresos Presupuestarios	0.00	0.00	0.00
Gasto No Etiquetado (sin incluir Amortización de la Deuda Pública)	0.00	0.00	0.00
Gasto Etiquetado (sin incluir Amortización de la Deuda Pública)	0.00	0.00	0.00
Remanentes del Ejercicio Anterior		0.00	0.00
Remanentes de Ingresos de Libre Disposición aplicados en el periodo		0.00	0.00
Remanentes de Transferencias Federales Etiquetadas aplicados en el periodo		0.00	0.00
Balance Presupuestario	0.00	0.00	0.00
Balance Presupuestario sin Financiamiento Neto	0.00	0.00	0.00
Balance Presupuestario sin Financiamiento Neto y sin Remanentes del Ejercicio Anterior	0.00	0.00	0.00

CONCEPTO	APROBADO	DEVENGADO	PAGADO
Intereses, Comisiones y Gastos de la Deuda	0.00	0.00	0.00
Intereses, Comisiones y Gastos de la Deuda con Gasto No Etiquetado	0.00	0.00	0.00
Intereses, Comisiones y Gastos de la Deuda con Gasto Etiquetado	0.00	0.00	0.00
Balance Primario	0.00	0.00	0.00

CONCEPTO	ESTIMADO/APROBADO	DEVENGADO	RECAUDADO/PAGADO
Financiamiento	0.00	0.00	0.00
Financiamiento con Fuente de Pago de Ingresos de Libre Disposición	0.00	0.00	0.00
Financiamiento con Fuente de Pago de Transferencias Federales Etiquetadas	0.00	0.00	0.00
Amortización de la Deuda	0.00	0.00	0.00
Amortización de la Deuda Pública con Gasto No Etiquetado	0.00	0.00	0.00
Amortización de la Deuda Pública con Gasto Etiquetado	0.00	0.00	0.00
Financiamiento Neto	0.00	0.00	0.00

CONCEPTO	ESTIMADO/APROBADO	DEVENGADO	RECAUDADO/PAGADO
Ingresos de Libre Disposición	0.00	0.00	0.00
Financiamiento Neto con Fuente de Pago de Ingresos de Libre Disposición	0.00	0.00	0.00
Financiamiento con Fuente de Pago de Ingresos de Libre Disposición	0.00	0.00	0.00
Amortización de la Deuda Pública con Gasto No Etiquetado	0.00	0.00	0.00
Gasto No Etiquetado (sin incluir amortización de la Deuda Pública)	0.00	0.00	0.00
Remanentes de Ingresos de Libre Disposición aplicados en el periodo		0.00	0.00
Balance Presupuestario de Recursos Disponibles	0.00	0.00	0.00
Balance Presupuestario de Recursos Disponibles sin Financiamiento Neto	0.00	0.00	0.00


CONCEPTO	ESTIMADO/APROBADO	DEVENGADO	RECAUDADO/PAGADO
Transferencias Federales Etiquetadas	0.00	0.00	0.00
Financiamiento Neto con fuente de Pago de Transferencias Federales Etiquetadas	0.00	0.00	0.00
Financiamiento con Fuente de Pago de Transferencias Federales Etiquetadas	0.00	0.00	0.00
Amortización de la Deuda Pública con Gasto Etiquetado	0.00	0.00	0.00
Gasto Etiquetado (sin incluir Amortización de la Deuda Pública)	0.00	0.00	0.00
Remanentes de Transferencias Federales Etiquetadas aplicados en el periodo		0.00	0.00
Balance Presupuestario de Recursos Etiquetados	0.00	0.00	0.00
Balance Presupuestario de Recursos Etiquetados sin Financiamiento Neto	0.00	0.00	0.00

NO APLICA

SISTEMA CONTABLE 2025
ESTADO ANALITICO DE INGRESOS DETALLADO - LDF 5
DEL 1o. DE ENERO AL 31 DE DICIEMBRE DE 2025
(PESOS)

RUBRO DE INGRESOS	INGRESO					DIFERENCIA
	ESTIMADO	AMPLIACIONES Y REDUCCIONES	MODIFICADO	DEVENGADO	RECAUDADO	
Ingresos de Libre Disposición						
Impuestos	0.00	0.00	0.00	0.00	0.00	0.00
Cuotas y Aportaciones de Seguridad Social	0.00	0.00	0.00	0.00	0.00	0.00
Contribuciones de Mejoras	0.00	0.00	0.00	0.00	0.00	0.00
Derechos	0.00	0.00	0.00	0.00	0.00	0.00
Productos	0.00	0.00	0.00	0.00	0.00	0.00
Aprovechamientos	0.00	0.00	0.00	0.00	0.00	0.00
Ingresos por Venta de Bienes y Prestación de Servicios	0.00	0.00	0.00	0.00	0.00	0.00
Participaciones	0.00	0.00	0.00	0.00	0.00	0.00
Fondo General de Participaciones	0.00	0.00	0.00	0.00	0.00	0.00
Fondo de Fomento Municipal	0.00	0.00	0.00	0.00	0.00	0.00
Fondo de Fiscalización y Recaudación	0.00	0.00	0.00	0.00	0.00	0.00
Fondo de Compensación	0.00	0.00	0.00	0.00	0.00	0.00
Fondo de Extracción de Hidrocarburos	0.00	0.00	0.00	0.00	0.00	0.00
Impuesto Especial Sobre Producción y Servicios	0.00	0.00	0.00	0.00	0.00	0.00
0.136% de la Recaudación Federal Participable	0.00	0.00	0.00	0.00	0.00	0.00
3.17% Sobre Extracción de Petróleo	0.00	0.00	0.00	0.00	0.00	0.00
Gasolinas y Diésel	0.00	0.00	0.00	0.00	0.00	0.00
Fondo del Impuesto Sobre la Renta	0.00	0.00	0.00	0.00	0.00	0.00
Fondo de Estabilización de los Ingresos de las Entidades Federativas	0.00	0.00	0.00	0.00	0.00	0.00
Incentivos Derivados de la Colaboración Fiscal	0.00	0.00	0.00	0.00	0.00	0.00
Tenencia o Uso de Vehículos	0.00	0.00	0.00	0.00	0.00	0.00
Fondo de Compensación ISAN	0.00	0.00	0.00	0.00	0.00	0.00
Impuesto Sobre Automóviles Nuevos	0.00	0.00	0.00	0.00	0.00	0.00
Fondo de Compensación de Repecos-Intermedios	0.00	0.00	0.00	0.00	0.00	0.00
Otros Incentivos Económicos	0.00	0.00	0.00	0.00	0.00	0.00
Transferencias y Asignaciones	0.00	0.00	0.00	0.00	0.00	0.00
Convenios	0.00	0.00	0.00	0.00	0.00	0.00
Otros Convenios y Subsidios	0.00	0.00	0.00	0.00	0.00	0.00
Otros Ingresos de Libre Disposición	0.00	0.00	0.00	0.00	0.00	0.00
Participaciones en Ingresos Locales	0.00	0.00	0.00	0.00	0.00	0.00
Otros Ingresos de Libre Disposición	0.00	0.00	0.00	0.00	0.00	0.00
Total Ingresos de Libre Disposición	0.00	0.00	0.00	0.00	0.00	0.00
Ingresos Excedentes de Ingresos de Libre Disposición						0.00
Transferencias Federales Etiquetadas						
Aportaciones	0.00	0.00	0.00	0.00	0.00	0.00
Fondo de Aportaciones para la Nómina Educativa y Gasto Operativo	0.00	0.00	0.00	0.00	0.00	0.00
Fondo de Aportaciones para los Servicios de Salud	0.00	0.00	0.00	0.00	0.00	0.00
Fondo de Aportaciones para la Infraestructura Social	0.00	0.00	0.00	0.00	0.00	0.00
Fondo de Aportaciones para el Fortalecimiento de los Municipios y de las Demarcaciones Territoriales del Distrito	0.00	0.00	0.00	0.00	0.00	0.00
Federal	0.00	0.00	0.00	0.00	0.00	0.00
Fondo de Aportaciones Múltiples	0.00	0.00	0.00	0.00	0.00	0.00
Fondo de Aportaciones para la Educación Tecnológica y de Adultos	0.00	0.00	0.00	0.00	0.00	0.00
Fondo de Aportaciones para la Seguridad Pública de los Estados y del Distrito Federal	0.00	0.00	0.00	0.00	0.00	0.00
Fondo de Aportaciones para el Fortalecimiento de las Entidades Federativas	0.00	0.00	0.00	0.00	0.00	0.00
Convenios	0.00	0.00	0.00	0.00	0.00	0.00
Convenios de Protección Social en Salud	0.00	0.00	0.00	0.00	0.00	0.00
Convenios de Descentralización	0.00	0.00	0.00	0.00	0.00	0.00
Convenios de Reasignación	0.00	0.00	0.00	0.00	0.00	0.00
Otros Convenios y Subsidios	0.00	0.00	0.00	0.00	0.00	0.00
Fondos Distintos de Aportaciones	0.00	0.00	0.00	0.00	0.00	0.00
Fondo para Entidades Federativas y Municipios Productores de Hidrocarburos	0.00	0.00	0.00	0.00	0.00	0.00
Fondo Minero	0.00	0.00	0.00	0.00	0.00	0.00
Transferencias, Asignaciones, Subsidios y Subvenciones, y Pensiones y Jubilaciones	0.00	0.00	0.00	0.00	0.00	0.00
Otras Transferencias Federales Etiquetadas	0.00	0.00	0.00	0.00	0.00	0.00
Total de Transferencias Federales Etiquetadas	0.00	0.00	0.00	0.00	0.00	0.00
Ingresos Derivados de Financiamientos	0.00	0.00	0.00	0.00	0.00	0.00
Ingresos Derivados de Financiamientos	0.00	0.00	0.00	0.00	0.00	0.00
Total de Ingresos	0.00	0.00	0.00	0.00	0.00	0.00
Datos Informativos						
Ingresos Derivados de Financiamientos con Fuente de Pago de Ingresos de Libre Disposición	0.00	0.00	0.00	0.00	0.00	0.00
Ingresos Derivados de Financiamientos con Fuente de Pago de Transferencias Federales Etiquetadas	0.00	0.00	0.00	0.00	0.00	0.00
Ingresos Derivados de Financiamientos	0.00	0.00	0.00	0.00	0.00	0.00

NO APLICA



SISTEMA CONTABLE 2025
ESTADO ANALÍTICO DE INGRESOS DETALLADO/CON RECURSOS DEL EJERCICIO - LDF 5
DEL 1o. DE ENERO AL 31 DE DICIEMBRE DE 2025
(PESOS)

RUBRO DE INGRESOS	INGRESO					DIFERENCIA
	ESTIMADO	AMPLIACIONES Y REDUCCIONES	MODIFICADO	DEVENGADO	RECAUDADO	
Ingresos de Libre Disposición						
Impuestos	0.00	0.00	0.00	0.00	0.00	0.00
Cuotas y Aportaciones de Seguridad Social	0.00	0.00	0.00	0.00	0.00	0.00
Contribuciones de Mejoras	0.00	0.00	0.00	0.00	0.00	0.00
Derechos	0.00	0.00	0.00	0.00	0.00	0.00
Productos	0.00	0.00	0.00	0.00	0.00	0.00
Aprovechamientos	0.00	0.00	0.00	0.00	0.00	0.00
Ingresos por Venta de Bienes y Prestación de Servicios	0.00	0.00	0.00	0.00	0.00	0.00
Participaciones	0.00	0.00	0.00	0.00	0.00	0.00
Fondo General de Participaciones	0.00	0.00	0.00	0.00	0.00	0.00
Fondo de Fomento Municipal	0.00	0.00	0.00	0.00	0.00	0.00
Fondo de Fiscalización y Recaudación	0.00	0.00	0.00	0.00	0.00	0.00
Fondo de Compensación	0.00	0.00	0.00	0.00	0.00	0.00
Fondo de Extracción de Hidrocarburos	0.00	0.00	0.00	0.00	0.00	0.00
Impuesto Especial Sobre Producción y Servicios	0.00	0.00	0.00	0.00	0.00	0.00
0.136% de la Recaudación Federal Participable	0.00	0.00	0.00	0.00	0.00	0.00
3.17% Sobre Extracción de Petróleo	0.00	0.00	0.00	0.00	0.00	0.00
Gasolinas y Diésel	0.00	0.00	0.00	0.00	0.00	0.00
Fondo del Impuesto Sobre la Renta	0.00	0.00	0.00	0.00	0.00	0.00
Fondo de Estabilización de los Ingresos de las Entidades Federativas	0.00	0.00	0.00	0.00	0.00	0.00
Incentivos Derivados de la Colaboración Fiscal	0.00	0.00	0.00	0.00	0.00	0.00
Tenencia o Uso de Vehículos	0.00	0.00	0.00	0.00	0.00	0.00
Fondo de Compensación ISAN	0.00	0.00	0.00	0.00	0.00	0.00
Impuesto Sobre Automóviles Nuevos	0.00	0.00	0.00	0.00	0.00	0.00
Fondo de Compensación de Repecos-Intermedios	0.00	0.00	0.00	0.00	0.00	0.00
Otros Incentivos Económicos	0.00	0.00	0.00	0.00	0.00	0.00
Transferencias y Asignaciones	0.00	0.00	0.00	0.00	0.00	0.00
Convenios	0.00	0.00	0.00	0.00	0.00	0.00
Otros Convenios y Subsidios	0.00	0.00	0.00	0.00	0.00	0.00
Otros Ingresos de Libre Disposición	0.00	0.00	0.00	0.00	0.00	0.00
Participaciones en Ingresos Locales	0.00	0.00	0.00	0.00	0.00	0.00
Otros Ingresos de Libre Disposición	0.00	0.00	0.00	0.00	0.00	0.00
Total Ingresos de Libre Disposición	0.00	0.00	0.00	0.00	0.00	0.00
Ingresos Excedentes de Ingresos de Libre Disposición						0.00
Transferencias Federales Etiquetadas						
Aportaciones	0.00	0.00	0.00	0.00	0.00	0.00
Fondo de Aportaciones para la Nómina Educativa y Gasto Operativo	0.00	0.00	0.00	0.00	0.00	0.00
Fondo de Aportaciones para los Servicios de Salud	0.00	0.00	0.00	0.00	0.00	0.00
Fondo de Aportaciones para la Infraestructura Social	0.00	0.00	0.00	0.00	0.00	0.00
Fondo de Aportaciones para el Fortalecimiento de los Municipios y de las Demarcaciones Territoriales del Distrito Federal	0.00	0.00	0.00	0.00	0.00	0.00
Federal	0.00	0.00	0.00	0.00	0.00	0.00
Fondo de Aportaciones Múltiples	0.00	0.00	0.00	0.00	0.00	0.00
Fondo de Aportaciones para la Educación Tecnológica y de Adultos	0.00	0.00	0.00	0.00	0.00	0.00
Fondo de Aportaciones para la Seguridad Pública de los Estados y del Distrito Federal	0.00	0.00	0.00	0.00	0.00	0.00
Fondo de Aportaciones para el Fortalecimiento de las Entidades Federativas	0.00	0.00	0.00	0.00	0.00	0.00
Convenios	0.00	0.00	0.00	0.00	0.00	0.00
Convenios de Protección Social en Salud	0.00	0.00	0.00	0.00	0.00	0.00
Convenios de Descentralización	0.00	0.00	0.00	0.00	0.00	0.00
Convenios de Reasignación	0.00	0.00	0.00	0.00	0.00	0.00
Otros Convenios y Subsidios	0.00	0.00	0.00	0.00	0.00	0.00
Fondos Distintos de Aportaciones	0.00	0.00	0.00	0.00	0.00	0.00
Fondo para Entidades Federativas y Municipios Productores de Hidrocarburos	0.00	0.00	0.00	0.00	0.00	0.00
Fondo Minero	0.00	0.00	0.00	0.00	0.00	0.00
Transferencias, Asignaciones, Subsidios y Subvenciones, y Pensiones y Jubilaciones	0.00	0.00	0.00	0.00	0.00	0.00
Otras Transferencias Federales Etiquetadas	0.00	0.00	0.00	0.00	0.00	0.00
Total de Transferencias Federales Etiquetadas	0.00	0.00	0.00	0.00	0.00	0.00
Ingresos Derivados de Financiamientos	0.00	0.00	0.00	0.00	0.00	0.00
Ingresos Derivados de Financiamientos	0.00	0.00	0.00	0.00	0.00	0.00
Total de Ingresos	0.00	0.00	0.00	0.00	0.00	0.00
Datos Informativos						
Ingresos Derivados de Financiamientos con Fuente de Pago de Ingresos de Libre Disposición	0.00	0.00	0.00	0.00	0.00	0.00
Ingresos Derivados de Financiamientos con Fuente de Pago de Transferencias Federales Etiquetadas	0.00	0.00	0.00	0.00	0.00	0.00
Ingresos Derivados de Financiamientos	0.00	0.00	0.00	0.00	0.00	0.00

NO APLICA



SISTEMA CONTABLE 2025
ESTADO ANALÍTICO DE INGRESOS DETALLADO/CON RECURSOS DE AÑOS ANTERIORES - LDF 5
DEL 1o. DE ENERO AL 31 DE DICIEMBRE DE 2025
(PESOS)

RUBRO DE INGRESOS	INGRESO					DIFERENCIA
	ESTIMADO	AMPLIACIONES Y REDUCCIONES	MODIFICADO	DEVENGADO	RECAUDADO	
Ingresos de Libre Disposición						
Impuestos	0.00	0.00	0.00	0.00	0.00	0.00
Cuotas y Aportaciones de Seguridad Social	0.00	0.00	0.00	0.00	0.00	0.00
Contribuciones de Mejoras	0.00	0.00	0.00	0.00	0.00	0.00
Derechos	0.00	0.00	0.00	0.00	0.00	0.00
Productos	0.00	0.00	0.00	0.00	0.00	0.00
Aprovechamientos	0.00	0.00	0.00	0.00	0.00	0.00
Ingresos por Venta de Bienes y Prestación de Servicios	0.00	0.00	0.00	0.00	0.00	0.00
Participaciones	0.00	0.00	0.00	0.00	0.00	0.00
Fondo General de Participaciones	0.00	0.00	0.00	0.00	0.00	0.00
Fondo de Fomento Municipal	0.00	0.00	0.00	0.00	0.00	0.00
Fondo de Fiscalización y Recaudación	0.00	0.00	0.00	0.00	0.00	0.00
Fondo de Compensación	0.00	0.00	0.00	0.00	0.00	0.00
Fondo de Extracción de Hidrocarburos	0.00	0.00	0.00	0.00	0.00	0.00
Impuesto Especial Sobre Producción y Servicios	0.00	0.00	0.00	0.00	0.00	0.00
0.136% de la Recaudación Federal Participable	0.00	0.00	0.00	0.00	0.00	0.00
3.17% Sobre Extracción de Petróleo	0.00	0.00	0.00	0.00	0.00	0.00
Gasolinas y Diésel	0.00	0.00	0.00	0.00	0.00	0.00
Fondo del Impuesto Sobre la Renta	0.00	0.00	0.00	0.00	0.00	0.00
Fondo de Estabilización de los Ingresos de las Entidades Federativas	0.00	0.00	0.00	0.00	0.00	0.00
Incentivos Derivados de la Colaboración Fiscal	0.00	0.00	0.00	0.00	0.00	0.00
Tenencia o Uso de Vehículos	0.00	0.00	0.00	0.00	0.00	0.00
Fondo de Compensación ISAN	0.00	0.00	0.00	0.00	0.00	0.00
Impuesto Sobre Automóviles Nuevos	0.00	0.00	0.00	0.00	0.00	0.00
Fondo de Compensación de Repecos-Intermedios	0.00	0.00	0.00	0.00	0.00	0.00
Otros Incentivos Económicos	0.00	0.00	0.00	0.00	0.00	0.00
Transferencias y Asignaciones	0.00	0.00	0.00	0.00	0.00	0.00
Convenios	0.00	0.00	0.00	0.00	0.00	0.00
Otros Convenios y Subsidios	0.00	0.00	0.00	0.00	0.00	0.00
Otros Ingresos de Libre Disposición	0.00	0.00	0.00	0.00	0.00	0.00
Participaciones en Ingresos Locales	0.00	0.00	0.00	0.00	0.00	0.00
Otros Ingresos de Libre Disposición	0.00	0.00	0.00	0.00	0.00	0.00
Otros Ingresos de Libre Disposición/ Con Recursos de Años Anteriores	0.00	0.00	0.00	0.00	0.00	0.00
Total Ingresos de Libre Disposición	0.00	0.00	0.00	0.00	0.00	0.00
Ingresos Excedentes de Ingresos de Libre Disposición						0.00
Transferencias Federales Etiquetadas						
Aportaciones	0.00	0.00	0.00	0.00	0.00	0.00
Fondo de Aportaciones para la Nómina Educativa y Gasto Operativo	0.00	0.00	0.00	0.00	0.00	0.00
Fondo de Aportaciones para los Servicios de Salud	0.00	0.00	0.00	0.00	0.00	0.00
Fondo de Aportaciones para la Infraestructura Social	0.00	0.00	0.00	0.00	0.00	0.00
Fondo de Aportaciones para el Fortalecimiento de los Municipios y de las Demarcaciones Territoriales del Distrito	0.00	0.00	0.00	0.00	0.00	0.00
Federal	0.00	0.00	0.00	0.00	0.00	0.00
Fondo de Aportaciones Múltiples	0.00	0.00	0.00	0.00	0.00	0.00
Fondo de Aportaciones para la Educación Tecnológica y de Adultos	0.00	0.00	0.00	0.00	0.00	0.00
Fondo de Aportaciones para la Seguridad Pública de los Estados y del Distrito Federal	0.00	0.00	0.00	0.00	0.00	0.00
Fondo de Aportaciones para el Fortalecimiento de las Entidades Federativas	0.00	0.00	0.00	0.00	0.00	0.00
Convenios	0.00	0.00	0.00	0.00	0.00	0.00
Convenios de Protección Social en Salud	0.00	0.00	0.00	0.00	0.00	0.00
Convenios de Descentralización	0.00	0.00	0.00	0.00	0.00	0.00
Convenios de Reasignación	0.00	0.00	0.00	0.00	0.00	0.00
Otros Convenios y Subsidios	0.00	0.00	0.00	0.00	0.00	0.00
Fondos Distintos de Aportaciones	0.00	0.00	0.00	0.00	0.00	0.00
Fondo para Entidades Federativas y Municipios Productores de Hidrocarburos	0.00	0.00	0.00	0.00	0.00	0.00
Fondo Minero	0.00	0.00	0.00	0.00	0.00	0.00
Transferencias, Asignaciones, Subsidios y Subvenciones, y Pensiones y Jubilaciones	0.00	0.00	0.00	0.00	0.00	0.00
Otras Transferencias Federales Etiquetadas	0.00	0.00	0.00	0.00	0.00	0.00
Total de Transferencias Federales Etiquetadas	0.00	0.00	0.00	0.00	0.00	0.00
Ingresos Derivados de Financiamientos	0.00	0.00	0.00	0.00	0.00	0.00
Ingresos Derivados de Financiamientos	0.00	0.00	0.00	0.00	0.00	0.00
Total de Ingresos	0.00	0.00	0.00	0.00	0.00	0.00
Datos Informativos						
Ingresos Derivados de Financiamientos con Fuente de Pago de Ingresos de Libre Disposición	0.00	0.00	0.00	0.00	0.00	0.00
Ingresos Derivados de Financiamientos con Fuente de Pago de Transferencias Federales Etiquetadas	0.00	0.00	0.00	0.00	0.00	0.00
Ingresos Derivados de Financiamientos	0.00	0.00	0.00	0.00	0.00	0.00

NO APLICA



NOMBRE DEL ENTE PÚBLICO : Secretaría de Economía y del Trabajo
Estado Analítico del Ejercicio del Presupuesto de Egresos Detallado – LDF 6a.
Clasificación por Objeto del Gasto (Capítulo y Concepto)

Del 1 de Enero al 31 de diciembre de 2025
(PESOS)

Concepto	Egresos					Subejercicio
	Aprobado	Ampliaciones / Reducciones	Modificado	Devengado	Pagado	
I. Gasto No Etiquetado						
A. Servicios Personales.	95,409,746.87	28,365,237.40	124,774,984.07	124,034,487.84	121,608,648.94	740,488.23
a1) Remuneraciones al Personal de Carácter Permanente.	79,691,523.83	3,923,544.11	83,615,067.94	83,598,530.33	81,694,608.88	18,537.81
a2) Remuneraciones al Personal de Carácter Transitorio.	32,998,330.25	1,875,282.02	34,873,612.27	34,873,612.27	34,464,120.40	0.00
a3) Remuneraciones Adicionales y Especiales.	400,729.44	-6,018.86	394,710.79	394,710.79	378,396.96	0.00
a4) Seguridad Social.	32,142,120.75	1,163,987.09	33,306,107.84	33,289,570.24	32,488,138.41	16,537.60
a5) Otras Prestaciones Sociales y Económicas.	5,000,830.74	238,495.82	5,240,326.56	5,240,326.55	4,728,777.26	0.01
a6) Previsiones.	8,375,000.00	568,200.00	8,943,200.00	8,943,200.00	8,819,588.49	0.00
a7) Pago de Estímulos a Servidores Públicos.	0.00	0.00	0.00	0.00	0.00	0.00
B. Materiales y Suministros.	2,774,512.65	82,587.83	2,857,100.48	2,857,110.48	2,814,617.36	0.00
b1) Materiales de Administración, Emisión de Documentos y Artículos Oficiales.	1,987,733.83	-5,137.79	1,991,596.04	1,985,422.87	1,983,334.97	6,173.07
b2) Alimentos y Utensilios.	805,281.65	23,404.29	828,685.94	822,899.17	822,899.17	5,786.77
b3) Materias Primas y Materiales de Producción y Comercialización	170,868.71	18,773.73	189,642.44	189,288.40	187,201.40	153.04
b4) Materiales y Artículos de Construcción y de Reparación.	0.00	0.00	0.00	0.00	0.00	0.00
b5) Productos Químicos, Farmacéuticos y de Laboratorio.	7,474.65	-378.00	7,096.65	7,096.65	7,096.65	0.00
b6) Combustibles, Lubrificantes y Aditivos.	0.00	0.00	0.00	0.00	0.00	0.00
b7) Vestuario, Blancos, Prendas de Protección y Artículos Deportivos.	781,568.88	95,711.31	877,280.19	857,026.94	857,026.94	253.25
b8) Materiales y Suministros para Seguridad.	0.00	0.00	0.00	0.00	0.00	0.00
b9) Herramientas, Refacciones y Accesorios Menores.	0.00	0.00	0.00	0.00	0.00	0.00
C. Servicios Generales.	252,759.94	-143,648.12	109,110.82	109,110.81	109,110.81	0.01
c1) Servicios Básicos.	8,485,828.43	6,284,789.91	14,750,698.34	14,121,837.95	13,601,996.50	628,860.39
c2) Servicios de Arrendamiento.	1,222,150.28	19,192.03	1,241,342.31	928,858.05	912,550.45	312,683.26
c3) Servicios Profesionales, Científicos, Técnicos y Otros Servicios.	2,006,061.04	1,076,005.31	3,082,066.35	3,077,911.24	3,072,582.33	4,155.11
c4) Servicios Financieros, Bancarios y Comerciales.	919,989.82	516,048.78	1,436,048.60	1,301,474.67	1,299,934.03	134,573.93
c5) Servicios de Instalación, Reparación, Mantenimiento y Conservación.	133,800.00	54,700.00	188,500.00	187,297.57	187,297.57	1,202.43
c6) Servicios de Comunicación Social y Publicidad.	816,545.25	618,035.19	1,434,580.44	1,351,488.29	1,348,128.76	85,112.16
c7) Servicios de Traslado y Viáticos.	46,330.40	48,094.46	94,424.86	94,424.86	94,424.86	0.00
c8) Servicios Oficiales.	1,200,737.45	1,284,554.93	2,485,292.38	2,405,118.35	2,405,118.35	80,174.03
c9) Otros Servicios Generales.	485,613.32	2,541,034.88	3,026,648.20	3,017,647.73	3,017,647.73	9,000.47
D. Transferencias, Asignaciones, Subsidios y Otras Ayudas.	1,852,690.87	107,104.33	1,759,795.20	1,757,836.20	1,264,312.42	1,959.00
d1) Transferencias Internas y Asignaciones al Sector Público.	5,234,560.58	18,817,278.37	24,051,838.95	24,051,838.95	24,051,838.95	0.00
d2) Transferencias al Resto del Sector Público.	0.00	0.00	0.00	0.00	0.00	0.00
d3) Subsidios y Subvenciones.	0.00	0.00	0.00	0.00	0.00	0.00
d4) Ayudas Sociales.	0.00	2,039,854.29	2,039,854.29	2,039,854.29	2,039,854.29	0.00
d5) Pensiones y Jubilaciones.	5,234,560.58	-856.58	5,233,704.00	5,233,704.00	5,233,704.00	0.00
d6) Transferencias a Fideicomisos, Mandatos y Otros Análogos.	0.00	0.00	0.00	0.00	0.00	0.00
d7) Transferencias a la Seguridad Social.	0.00	16,778,280.66	16,778,280.66	16,778,280.66	16,778,280.66	0.00
d8) Donativos.	0.00	0.00	0.00	0.00	0.00	0.00
d9) Transferencias al Exterior.	0.00	0.00	0.00	0.00	0.00	0.00
E. Bienes Muebles, Inmuebles e Intangibles.	0.00	365,782.80	365,782.80	276,867.84	276,867.84	88,915.16
e1) Mobiliario y Equipo de Administración.	0.00	88,044.00	88,044.00	73,535.88	73,535.88	14,508.12
e2) Mobiliario y Equipo Educativo y Recreativo.	0.00	277,738.80	277,738.80	203,331.76	203,331.76	74,407.04
e3) Equipo e Instrumental Médico y de Laboratorio.	0.00	0.00	0.00	0.00	0.00	0.00
e4) Vehículos y Equipo de Transporte.	0.00	0.00	0.00	0.00	0.00	0.00
e5) Equipo de Defensa y Seguridad.	0.00	0.00	0.00	0.00	0.00	0.00
e6) Maquinaria, Otros Equipos y Herramientas.	0.00	0.00	0.00	0.00	0.00	0.00
e7) Activos Biológicos.	0.00	0.00	0.00	0.00	0.00	0.00
e8) Bienes Inmuebles.	0.00	0.00	0.00	0.00	0.00	0.00
e9) Activos Intangibles.	0.00	0.00	0.00	0.00	0.00	0.00
F. Inversión Pública.	0.00	0.00	0.00	0.00	0.00	0.00
f1) Obra Pública en Bienes de Dominio Público.	0.00	0.00	0.00	0.00	0.00	0.00
f2) Obra Pública en Bienes Propios.	0.00	0.00	0.00	0.00	0.00	0.00
f3) Proyectos Productivos y Acciones de Fomento	0.00	0.00	0.00	0.00	0.00	0.00
G. Inversiones Financieras y Otras Provisiones.	0.00	0.00	0.00	0.00	0.00	0.00
g1) Inversiones para el Fomento de Actividades Productivas	0.00	0.00	0.00	0.00	0.00	0.00
g2) Acciones y Participaciones de Capital	0.00	0.00	0.00	0.00	0.00	0.00
g3) Compra de Títulos y Valores	0.00	0.00	0.00	0.00	0.00	0.00
g4) Concesión de Préstamos.	0.00	0.00	0.00	0.00	0.00	0.00
g5) Inversiones en Fideicomisos, Mandatos y Otros Análogos.	0.00	0.00	0.00	0.00	0.00	0.00
Fideicomiso de Desastres Naturales (Informativo)	0.00	0.00	0.00	0.00	0.00	0.00
g6) Otras Inversiones Financieras	0.00	0.00	0.00	0.00	0.00	0.00
g7) Provisiones para Contingencias y Otras Erogaciones Especiales.	0.00	0.00	0.00	0.00	0.00	0.00
H. Participaciones y Aportaciones.	0.00	0.00	0.00	0.00	0.00	0.00
h1) Participaciones.	0.00	0.00	0.00	0.00	0.00	0.00
h2) Aportaciones.	0.00	0.00	0.00	0.00	0.00	0.00
h3) Convenios.	0.00	0.00	0.00	0.00	0.00	0.00
I. Deuda Pública.	0.00	0.00	0.00	0.00	0.00	0.00
i1) Amortización de la Deuda Pública.	0.00	0.00	0.00	0.00	0.00	0.00
i2) Intereses de la Deuda Pública.	0.00	0.00	0.00	0.00	0.00	0.00
i3) Comisiones de la Deuda Pública.	0.00	0.00	0.00	0.00	0.00	0.00
i4) Gastos de la Deuda Pública.	0.00	0.00	0.00	0.00	0.00	0.00
i5) Costo por Coberturas.	0.00	0.00	0.00	0.00	0.00	0.00
i6) Apoyos Financieros.	0.00	0.00	0.00	0.00	0.00	0.00
i7) Adeudos de Ejercicios Fiscales Anteriores (ADEFAS).	0.00	0.00	0.00	0.00	0.00	0.00
II. Gasto Etiquetado						
A. Servicios Personales.	0.00	0.00	0.00	0.00	0.00	0.00
a1) Remuneraciones al Personal de Carácter Permanente.	0.00	0.00	0.00	0.00	0.00	0.00
a2) Remuneraciones al Personal de Carácter Transitorio.	0.00	0.00	0.00	0.00	0.00	0.00
a3) Remuneraciones Adicionales y Especiales.	0.00	0.00	0.00	0.00	0.00	0.00
a4) Seguridad Social.	0.00	0.00	0.00	0.00	0.00	0.00
a5) Otras Prestaciones Sociales y Económicas.	0.00	0.00	0.00	0.00	0.00	0.00
a6) Previsiones.	0.00	0.00	0.00	0.00	0.00	0.00
a7) Pago de Estímulos a Servidores Públicos.	0.00	0.00	0.00	0.00	0.00	0.00
B. Materiales y Suministros.	0.00	0.00	0.00	0.00	0.00	0.00
b1) Materiales de Administración, Emisión de Documentos y Artículos Oficiales.	0.00	0.00	0.00	0.00	0.00	0.00
b2) Alimentos y Utensilios.	0.00	0.00	0.00	0.00	0.00	0.00
b3) Materias Primas y Materiales de Producción y Comercialización	0.00	0.00	0.00	0.00	0.00	0.00


Gemma Natalia Gordillo Onofre
 Jefa de la Unidad de Apoyo Administrativo

NOMBRE DEL ENTE PÚBLICO : Secretaría de Economía y del Trabajo
Estado Analítico del Ejercicio del Presupuesto de Egresos Detallado – LDF 6a.
Clasificación por Objeto del Gasto (Capítulo y Concepto)

Del 1 de Enero al 31 de diciembre de 2025

(PESOS)

Concepto	Egresos					Subejercicio
	Aprobado	Ampliaciones / Reducciones	Modificado	Devengado	Pagado	
b4) Materiales y Artículos de Construcción y de Reparación.	0.00	0.00	0.00	0.00	0.00	0.00
b5) Productos Químicos, Farmacéuticos y de Laboratorio.	0.00	0.00	0.00	0.00	0.00	0.00
b6) Combustibles, Lubrificantes y Aditivos.	0.00	0.00	0.00	0.00	0.00	0.00
b7) Vestuario, Blancos, Prendas de Protección y Artículos Deportivos.	0.00	0.00	0.00	0.00	0.00	0.00
b8) Materiales y Suministros para Seguridad.	0.00	0.00	0.00	0.00	0.00	0.00
b9) Herramientas, Refacciones y Accesorios Menores.	0.00	0.00	0.00	0.00	0.00	0.00
C. Servicios Generales.	0.00	0.00	0.00	0.00	0.00	0.00
c1) Servicios Básicos.	0.00	0.00	0.00	0.00	0.00	0.00
c2) Servicios de Arrendamiento.	0.00	0.00	0.00	0.00	0.00	0.00
c3) Servicios Profesionales, Científicos, Técnicos y Otros Servicios.	0.00	0.00	0.00	0.00	0.00	0.00
c4) Servicios Financieros, Bancarios y Comerciales.	0.00	0.00	0.00	0.00	0.00	0.00
c5) Servicios de Instalación, Reparación, Mantenimiento y Conservación.	0.00	0.00	0.00	0.00	0.00	0.00
c6) Servicios de Comunicación Social y Publicidad.	0.00	0.00	0.00	0.00	0.00	0.00
c7) Servicios de Traslado y Viáticos.	0.00	0.00	0.00	0.00	0.00	0.00
c8) Servicios Oficiales.	0.00	0.00	0.00	0.00	0.00	0.00
c9) Otros Servicios Generales.	0.00	0.00	0.00	0.00	0.00	0.00
D. Transferencias, Asignaciones, Subsidios y Otras Ayudas.	0.00	0.00	0.00	0.00	0.00	0.00
d1) Transferencias Internas y Asignaciones al Sector Público.	0.00	0.00	0.00	0.00	0.00	0.00
d2) Transferencias al Resto del Sector Público.	0.00	0.00	0.00	0.00	0.00	0.00
d3) Subsidios y Subvenciones.	0.00	0.00	0.00	0.00	0.00	0.00
d4) Ayudas Sociales.	0.00	0.00	0.00	0.00	0.00	0.00
d5) Pensiones y Jubilaciones.	0.00	0.00	0.00	0.00	0.00	0.00
d6) Transferencias a Fidelcomisos, Mandatos y Otros Análogos.	0.00	0.00	0.00	0.00	0.00	0.00
d7) Transferencias a la Seguridad Social.	0.00	0.00	0.00	0.00	0.00	0.00
d8) Donativos.	0.00	0.00	0.00	0.00	0.00	0.00
d9) Transferencias al Exterior.	0.00	0.00	0.00	0.00	0.00	0.00
E. Bienes Muebles, Inmuebles e Intangibles.	0.00	0.00	0.00	0.00	0.00	0.00
e1) Mobiliario y Equipo de Administración.	0.00	0.00	0.00	0.00	0.00	0.00
e2) Mobiliario y Equipo Educativo y Recreativo.	0.00	0.00	0.00	0.00	0.00	0.00
e3) Equipo e Instrumental Médico y de Laboratorio.	0.00	0.00	0.00	0.00	0.00	0.00
e4) Vehículos y Equipo de Transporte.	0.00	0.00	0.00	0.00	0.00	0.00
e5) Equipo de Defensa y Seguridad.	0.00	0.00	0.00	0.00	0.00	0.00
e6) Maquinaria, Otros Equipos y Herramientas.	0.00	0.00	0.00	0.00	0.00	0.00
e7) Activos Biológicos.	0.00	0.00	0.00	0.00	0.00	0.00
e8) Bienes Inmuebles.	0.00	0.00	0.00	0.00	0.00	0.00
e9) Activos Intangibles.	0.00	0.00	0.00	0.00	0.00	0.00
F. Inversión Pública.	0.00	0.00	0.00	0.00	0.00	0.00
f1) Obra Pública en Bienes de Dominio Público.	0.00	0.00	0.00	0.00	0.00	0.00
f2) Obra Pública en Bienes Propios.	0.00	0.00	0.00	0.00	0.00	0.00
f3) Proyectos Productivos y Acciones de Fomento	0.00	0.00	0.00	0.00	0.00	0.00
G. Inversiones Financieras y Otras Provisiones.	0.00	0.00	0.00	0.00	0.00	0.00
g1) Inversiones para el Fomento de Actividades Productivas	0.00	0.00	0.00	0.00	0.00	0.00
g2) Acciones y Participaciones de Capital	0.00	0.00	0.00	0.00	0.00	0.00
g3) Compra de Títulos y Valores	0.00	0.00	0.00	0.00	0.00	0.00
g4) Concesión de Préstamos.	0.00	0.00	0.00	0.00	0.00	0.00
g5) Inversiones en Fidelcomisos, Mandatos y Otros Análogos.	0.00	0.00	0.00	0.00	0.00	0.00
Fidelcomiso de Desastres Naturales (informativo)						
g6) Otras Inversiones Financieras	0.00	0.00	0.00	0.00	0.00	0.00
g7) Provisiones para Contingencias y Otras Erogaciones Especiales.	0.00	0.00	0.00	0.00	0.00	0.00
H. Participaciones y Aportaciones.	0.00	0.00	0.00	0.00	0.00	0.00
h1) Participaciones.	0.00	0.00	0.00	0.00	0.00	0.00
h2) Aportaciones.	0.00	0.00	0.00	0.00	0.00	0.00
h3) Convenios.	0.00	0.00	0.00	0.00	0.00	0.00
I. Deuda Pública.	0.00	0.00	0.00	0.00	0.00	0.00
i1) Amortización de la Deuda Pública.	0.00	0.00	0.00	0.00	0.00	0.00
i2) Intereses de la Deuda Pública.	0.00	0.00	0.00	0.00	0.00	0.00
i3) Comisiones de la Deuda Pública.	0.00	0.00	0.00	0.00	0.00	0.00
i4) Gastos de la Deuda Pública.	0.00	0.00	0.00	0.00	0.00	0.00
i5) Costo por Coberturas.	0.00	0.00	0.00	0.00	0.00	0.00
i6) Apoyos Financieros.	0.00	0.00	0.00	0.00	0.00	0.00
i7) Adeudos de Ejercicios Fiscales Anteriores (ADEFAS).	0.00	0.00	0.00	0.00	0.00	0.00
III. Total de Egresos	95,409,746.67	29,365,237.40	124,774,984.07	124,034,497.84	121,608,646.94	740,486.23


Gemma Natalia Gordillo Onofre
Jefa de la Unidad de Apoyo Administrativo

NOMBRE DEL ENTE PÚBLICO : Secretaría de Economía y del Trabajo

Estado Analítico del Ejercicio del Presupuesto de Egresos Detallado – LDF 6b.

Clasificación Administrativa

Del 1 de Enero al 31 de diciembre de 2025

(PESOS)

Concepto	Egresos					Subejercicio
	Aprobado	Ampliaciones / Reducciones	Modificado	Devengado	Pagado	
I. Gasto No Etiquetado	95,409,746.67	29,365,237.40	124,774,984.07	124,034,497.84	121,608,646.94	740,486.23
Secretaría de Economía y del Trabajo	95,409,746.67	29,365,237.40	124,774,984.07	124,034,497.84	121,608,646.94	740,486.23
II. Gasto Etiquetado	0.00	0.00	0.00	0.00	0.00	0.00
Secretaría de Economía y del Trabajo	0.00	0.00	0.00	0.00	0.00	0.00
III. Total de Egresos	95,409,746.67	29,365,237.40	124,774,984.07	124,034,497.84	121,608,646.94	740,486.23



Gemma Natalia Sandillo Onofre
Jefa de la Unidad de Apoyo Administrativo

NOMBRE DEL ENTE PÚBLICO : Secretaría de Economía y del Trabajo
Estado Analítico del Ejercicio del Presupuesto de Egresos Detallado – LDF 6c.

Clasificación Funcional (Finalidad y Función)

Del 1 de Enero al 31 de diciembre de 2025

(PESOS)

Concepto	Egresos					Subejercicio
	Aprobado	Ampliaciones / Reducciones	Modificado	Devengado	Pagado	
I. Gasto No Etiquetado	95,408,746.67	29,365,237.40	124,774,984.07	124,034,497.84	121,608,646.94	740,486.23
A. Gobierno						
a1) Legislación	0.00	0.00	0.00	0.00	0.00	0.00
a2) Justicia	0.00	0.00	0.00	0.00	0.00	0.00
a3) Coordinación de la Política de Gobierno	0.00	0.00	0.00	0.00	0.00	0.00
a4) Relaciones Exteriores	0.00	0.00	0.00	0.00	0.00	0.00
a5) Asuntos Financieros y Hacendarios	0.00	0.00	0.00	0.00	0.00	0.00
a6) Seguridad Nacional	0.00	0.00	0.00	0.00	0.00	0.00
a7) Asuntos de Orden Público y de Seguridad Interior	0.00	0.00	0.00	0.00	0.00	0.00
a8) Otros Servicios Generales	0.00	0.00	0.00	0.00	0.00	0.00
B. Desarrollo Social						
b1) Protección Ambiental	0.00	0.00	0.00	0.00	0.00	0.00
b2) Vivienda y Servicios a la Comunidad	0.00	0.00	0.00	0.00	0.00	0.00
b3) Salud	0.00	0.00	0.00	0.00	0.00	0.00
b4) Recreación, Cultura y Otras Manifestaciones Sociales	0.00	0.00	0.00	0.00	0.00	0.00
b5) Educación	0.00	0.00	0.00	0.00	0.00	0.00
b6) Protección Social	0.00	0.00	0.00	0.00	0.00	0.00
b7) Otros Asuntos Sociales	0.00	0.00	0.00	0.00	0.00	0.00
C. Desarrollo Económico						
c1) Asuntos Económicos, Comerciales y Laborales en General	95,408,746.67	29,365,237.40	124,774,984.07	124,034,497.84	121,608,646.94	740,486.23
c2) Agropecuaria, Silvicultura, Pesca y Caza	0.00	0.00	0.00	0.00	0.00	0.00
c3) Combustibles y Energía	0.00	0.00	0.00	0.00	0.00	0.00
c4) Minería, Manufacturas y Construcción	0.00	0.00	0.00	0.00	0.00	0.00
c5) Transporte	0.00	0.00	0.00	0.00	0.00	0.00
c6) Comunicaciones	0.00	0.00	0.00	0.00	0.00	0.00
c7) Turismo	0.00	0.00	0.00	0.00	0.00	0.00
c8) Ciencia, Tecnología e Innovación	0.00	0.00	0.00	0.00	0.00	0.00
c9) Otras Industrias y Otros Asuntos Económicos	0.00	0.00	0.00	0.00	0.00	0.00
D. Otras no Clasificadas en Funciones Anteriores						
d1) Transac. de la Deuda Pública/Costo Financiero de la Deuda	0.00	0.00	0.00	0.00	0.00	0.00
d2) Transf., Part. y Aport. entre Diferentes Niv. y Ord. de Gob.	0.00	0.00	0.00	0.00	0.00	0.00
d3) Saneamiento del Sistema Financiero	0.00	0.00	0.00	0.00	0.00	0.00
d4) Adeudos de Ejercicios Fiscales Anteriores	0.00	0.00	0.00	0.00	0.00	0.00
II. Gasto Etiquetado						
A. Gobierno						
a1) Legislación	0.00	0.00	0.00	0.00	0.00	0.00
a2) Justicia	0.00	0.00	0.00	0.00	0.00	0.00
a3) Coordinación de la Política de Gobierno	0.00	0.00	0.00	0.00	0.00	0.00
a4) Relaciones Exteriores	0.00	0.00	0.00	0.00	0.00	0.00
a5) Asuntos Financieros y Hacendarios	0.00	0.00	0.00	0.00	0.00	0.00
a6) Seguridad Nacional	0.00	0.00	0.00	0.00	0.00	0.00
a7) Asuntos de Orden Público y de Seguridad Interior	0.00	0.00	0.00	0.00	0.00	0.00
a8) Otros Servicios Generales	0.00	0.00	0.00	0.00	0.00	0.00
B. Desarrollo Social						
b1) Protección Ambiental	0.00	0.00	0.00	0.00	0.00	0.00
b2) Vivienda y Servicios a la Comunidad	0.00	0.00	0.00	0.00	0.00	0.00
b3) Salud	0.00	0.00	0.00	0.00	0.00	0.00
b4) Recreación, Cultura y Otras Manifestaciones Sociales	0.00	0.00	0.00	0.00	0.00	0.00
b5) Educación	0.00	0.00	0.00	0.00	0.00	0.00
b6) Protección Social	0.00	0.00	0.00	0.00	0.00	0.00
b7) Otros Asuntos Sociales	0.00	0.00	0.00	0.00	0.00	0.00
C. Desarrollo Económico						
c1) Asuntos Económicos, Comerciales y Laborales en General	0.00	0.00	0.00	0.00	0.00	0.00
c2) Agropecuaria, Silvicultura, Pesca y Caza	0.00	0.00	0.00	0.00	0.00	0.00
c3) Combustibles y Energía	0.00	0.00	0.00	0.00	0.00	0.00
c4) Minería, Manufacturas y Construcción	0.00	0.00	0.00	0.00	0.00	0.00
c5) Transporte	0.00	0.00	0.00	0.00	0.00	0.00
c6) Comunicaciones	0.00	0.00	0.00	0.00	0.00	0.00
c7) Turismo	0.00	0.00	0.00	0.00	0.00	0.00
c8) Ciencia, Tecnología e Innovación	0.00	0.00	0.00	0.00	0.00	0.00
c9) Otras Industrias y Otros Asuntos Económicos	0.00	0.00	0.00	0.00	0.00	0.00
D. Otras no Clasificadas en Funciones Anteriores						
d1) Transac. de la Deuda Pública/Costo Financiero de la Deuda	0.00	0.00	0.00	0.00	0.00	0.00
d2) Transf., Part. y Aport. entre Diferentes Niv. y Ord. de Gob.	0.00	0.00	0.00	0.00	0.00	0.00
d3) Saneamiento del Sistema Financiero	0.00	0.00	0.00	0.00	0.00	0.00
d4) Adeudos de Ejercicios Fiscales Anteriores	0.00	0.00	0.00	0.00	0.00	0.00
III. Total de Egresos	95,408,746.67	29,365,237.40	124,774,984.07	124,034,497.84	121,608,646.94	740,486.23

Gemma Natalia Cortés Onofre
Jefa de la Unidad de Apoyo Administrativo

NOMBRE DEL ENTE PÚBLICO : Secretaría de Economía y del Trabajo

Estado Analítico del Ejercicio del Presupuesto de Egresos Detallado – LDF 8d.

Clasificación de Servicios Personales por Categoría

Del 1 de Enero al 31 de diciembre de 2025

(PESOS)

Concepto	Egresos					Subejercicio
	Aprobado	Ampliaciones / Reducciones	Modificado	Devengado	Pagado	
I. Gasto No Etiquetado	81,275,090.61	6,043,438.82	87,318,529.43	87,301,991.82	84,904,546.59	16,537.61
A. Personal Administrativo y de Servicio Público	81,275,090.61	6,043,438.82	87,318,529.43	87,301,991.82	84,904,546.59	16,537.61
B. Magisterio	0.00	0.00	0.00	0.00	0.00	0.00
C. Servicios de Salud	0.00	0.00	0.00	0.00	0.00	0.00
c1) Personal Administrativo	0.00	0.00	0.00	0.00	0.00	0.00
c2) Personal Médico, Paramédico y Afín	0.00	0.00	0.00	0.00	0.00	0.00
D. Seguridad Pública	0.00	0.00	0.00	0.00	0.00	0.00
E. Gastos Asociados a la Implementación de Nuevas Leyes Federales o Reformas a las mismas	0.00	0.00	0.00	0.00	0.00	0.00
e1) Nombre del Programa o Ley 1	0.00	0.00	0.00	0.00	0.00	0.00
F. Sentencias Laborales Definitivas	0.00	0.00	0.00	0.00	0.00	0.00
II. Gasto Etiquetado	0.00	0.00	0.00	0.00	0.00	0.00
A. Personal Administrativo y de Servicio Público	0.00	0.00	0.00	0.00	0.00	0.00
B. Magisterio	0.00	0.00	0.00	0.00	0.00	0.00
C. Servicios de Salud	0.00	0.00	0.00	0.00	0.00	0.00
c1) Personal Administrativo	0.00	0.00	0.00	0.00	0.00	0.00
c2) Personal Médico, Paramédico y Afín	0.00	0.00	0.00	0.00	0.00	0.00
D. Seguridad Pública	0.00	0.00	0.00	0.00	0.00	0.00
E. Gastos Asociados a la Implementación de Nuevas Leyes Federales o Reformas a las mismas	0.00	0.00	0.00	0.00	0.00	0.00
e1) Nombre del Programa o Ley 1	0.00	0.00	0.00	0.00	0.00	0.00
F. Sentencias Laborales Definitivas	0.00	0.00	0.00	0.00	0.00	0.00
III. Total del Gasto en Servicios Personales	81,275,090.61	6,043,438.82	87,318,529.43	87,301,991.82	84,904,546.59	16,537.61


Gemma Natalia Gordillo Onofre

Jefa de la Unidad de Apoyo Administrativo

GOBIERNO CONSTITUCIONAL DEL ESTADO DE CHIAPAS
NOMBRE DEL ENTE PÚBLICO: SECRETARÍA DE ECONOMÍA Y DEL TRABAJO
GUÍA DE CUMPLIMIENTO DE LA LEY DE DISCIPLINA FINANCIERA DE LAS ENTIDADES FEDERATIVAS Y MUNICIPIOS
DEL 1 DE ENERO AL 31 DE DICIEMBRE DE 2025

Indicadores de Observancia	Implementación		Resultado		Fundamento	Comentarios
	SI	NO	Monto o valor	Unidad (pesos/porcentaje)		
	Mecanismo de Verificación	Fecha estimada de cumplimiento				
INDICADORES PRESUPUESTARIOS						
A. INDICADORES CUANTITATIVOS						
1 Balance Presupuestario Sostenible						
a. Propuesto	Iniciativa de Ley de Ingresos y Proyecto de Presupuesto de Egresos	31 de Diciembre 2025	N/A	pesos	Art. 6 y 19 de la LDF	
b. Estimada/Aprobado	Ley de Ingresos y Presupuesto de Egresos	31 de Diciembre 2025	N/A	pesos	Art. 6 y 19 de la LDF	
c. Devengado	Cuenta Pública / Formato 4 LDF	31 de Diciembre 2025	N/A	pesos	Art. 6 y 19 de la LDF	
2 Balance Presupuestario de Recursos Disponibles Sostenible						
a. Propuesto	Iniciativa de Ley de Ingresos y Proyecto de Presupuesto de Egresos	31 de Diciembre 2025	N/A	pesos	Art. 6 y 19 de la LDF	
b. Estimada/Aprobado	Ley de Ingresos y Presupuesto de Egresos	31 de Diciembre 2025	N/A	pesos	Art. 6 y 19 de la LDF	
c. Devengado	Cuenta Pública / Formato 4 LDF	31 de Diciembre 2025	N/A	pesos	Art. 6 y 19 de la LDF	
3 Financiamiento Neto dentro del Techo de Financiamiento Neto						
a. Propuesto	Iniciativa de Ley de Ingresos	31 de Diciembre 2025	N/A	pesos	Art. 6, 19 y 46 de la LDF	
b. Estimada	Ley de Ingresos	31 de Diciembre 2025	N/A	pesos	Art. 6, 19 y 46 de la LDF	
c. Devengado	Cuenta Pública / Formato 4 LDF	31 de Diciembre 2025	N/A	pesos	Art. 6, 19 y 46 de la LDF	
4 Recursos Destinados a la Atención de Desastres Naturales						
a. Asignación al fideicomiso para desastres naturales						
a.1 Aprobado	Reporte Trím. Formato 6 a)	31 de Diciembre 2025	N/A	pesos	Art. 9 de la LDF	
a.2 Pagado	Cuenta Pública / Formato 6 a)	31 de Diciembre 2025	N/A	pesos	Art. 9 de la LDF	
b. Aportación promedio realizada por la Entidad Federativa durante los 5 ejercicios previos, para infraestructura dañada por desastres naturales.	Autorizaciones de recursos aprobados por el FONDEN	31 de Diciembre 2025	N/A	pesos	Art. 9 de la LDF	
c. Saldo del fideicomiso para desastres naturales.	Cuenta Pública / Auxiliar de Cuentas	31 de Diciembre 2025	N/A	pesos	Art. 9 de la LDF	
d. Costo promedio de los últimos 5 ejercicios de la reconstrucción de infraestructura dañada por desastres naturales.	Autorizaciones de recursos aprobados por el FONDEN	31 de Diciembre 2025	N/A	pesos	Art. 9 de la LDF	
5 Techo para Servicios Personales						
a. Asignación en el Presupuesto de Egresos	Reporte Trím. Formato 6 d)	31 de Diciembre 2025	81,275,090.61	pesos	Art. 10 y 21 de la LDF	
b. Devengado	Reporte Trím. Formato 6 d)	31 de Diciembre 2025	87,301,991.82	pesos	Art. 13 fracc. V y 21 de la LDF	
6 Previsiones de gasto para compromisos de pago derivados de APPs						
a. Asignación en el Presupuesto de Egresos	Presupuesto de Egresos	31 de Diciembre 2025	N/A	pesos	Art. 11 y 21 de la LDF	
7 Techo de ADEFAS para el Ejercicio Fiscal						
a. Propuesto	Proyecto de Presupuesto de Egresos	31 de Diciembre 2025	N/A	pesos	Art. 12 y 20 de la LDF	
b. Aprobado	Reporte Trím. Formato 6 a)	31 de Diciembre 2025	N/A	pesos	Art. 12 y 20 de la LDF	
c. Devengado	Cuenta Pública / Formato 6 a)	31 de Diciembre 2025	N/A	pesos	Art. 12 y 20 de la LDF	
B. INDICADORES CUALITATIVOS						
1 Iniciativa de Ley de Ingresos y Proyecto de Presupuesto de Egresos						
a. Objetivos anuales, estrategias y metas para el ejercicio fiscal.	Iniciativa de Ley de Ingresos y Proyecto de Presupuesto de Egresos	31 de Diciembre 2025	N/A	pesos	Art. 5 y 18 de la LDF	
b. Proyecciones de ejercicios posteriores.	Iniciativa de Ley de Ingresos y Proyecto de Presupuesto de Egresos / Formatos 7 a) y b)	31 de Diciembre 2025	N/A	pesos	Art. 5 y 18 de la LDF	
c. Descripción de riesgos relevantes y propuestas de acción para enfrentarlos.	Iniciativa de Ley de Ingresos y Proyecto de Presupuesto de Egresos	31 de Diciembre 2025	N/A	pesos	Art. 5 y 18 de la LDF	
d. Resultados de ejercicios fiscales anteriores y el ejercicio fiscal en cuestión.	Iniciativa de Ley de Ingresos y Proyecto de Presupuesto de Egresos / Formatos 7 c) y d)	31 de Diciembre 2025	N/A	pesos	Art. 5 y 18 de la LDF	
e. Estudio actuarial de las pensiones de sus trabajadores.	Proyecto de Presupuesto de Egresos / Formato 8	31 de Diciembre 2025	N/A	pesos	Art. 5 y 18 de la LDF	
2 Balance Presupuestario de Recursos Disponibles, en caso de ser negativo						
a. Razones excepcionales que justifican el Balance Presupuestario de Recursos Disponibles negativo	Iniciativa de Ley de Ingresos o Proyecto de Presupuesto de Egresos	31 de Diciembre 2025	N/A	pesos	Art. 6 y 19 de la LDF	
b. Fuente de recursos para cubrir el Balance Presupuestario de Recursos Disponibles negativo	Iniciativa de Ley de Ingresos o Proyecto de Presupuesto de Egresos	31 de Diciembre 2025	N/A	pesos	Art. 6 y 19 de la LDF	
c. Número de ejercicios fiscales y acciones necesarias para cubrir el Balance Presupuestario de Recursos Disponibles negativo.	Iniciativa de Ley de Ingresos o Proyecto de Presupuesto de Egresos	31 de Diciembre 2025	N/A	pesos	Art. 6 y 19 de la LDF	
d. Informes Trimestrales sobre el avance de las acciones para recuperar el Balance Presupuestario de Recursos Disponibles.	Reporte Trím. y Cuenta Pública	31 de Diciembre 2025	N/A	pesos	Art. 6 y 19 de la LDF	
3 Servicios Personales						
a. Remuneraciones de los servidores públicos.	Proyecto de Presupuesto	31 de Diciembre 2025	65,541,180.44	pesos	Art. 10 y 21 de la LDF	
b. Previsiones salariales y económicas para cubrir incrementos salariales, creación de plazas y otros.	Proyecto de Presupuesto	31 de Diciembre 2025	N/A	pesos	Art. 10 y 21 de la LDF	

INDICADORES DEL EJERCICIO PRESUPUESTARIO

A. INDICADORES CUANTITATIVOS

1 Ingresos Excedentes Derivados de Ingresos de Libre Disposición						
a. Monto de Ingresos Excedentes derivados de ILD.	Cuenta Pública / Formato 5	31 de Diciembre 2025	N/A	pesos	Art. 14 y 21 de la LDF	
b. Monto de Ingresos Excedentes derivados de ILD destinados al fin del A.14, fracción I de la LDF.	Cuenta Pública	31 de Diciembre 2025	N/A	pesos	Art. 14 y 21 de la LDF	
c. Monto de Ingresos Excedentes derivados de ILD destinados al fin del A.14, fracción II, a) de la LDF.	Cuenta Pública	31 de Diciembre 2025	N/A	pesos	Art. 14 y 21 de la LDF	
d. Monto de Ingresos Excedentes derivados de ILD destinados al fin del A.14, fracción II, b) de la LDF.	Cuenta Pública	31 de Diciembre 2025	N/A	pesos	Art. 14 y 21 de la LDF	
e. Monto de Ingresos Excedentes derivados de ILD destinados al fin del artículo noveno transitorio de la LDF.	Cuenta Pública	31 de Diciembre 2025	N/A	pesos	Art. Noveno Transitorio de la LDF	
f. Monto de Ingresos Excedentes derivados de ILD destinados al fin señalado por el artículo 14, párrafo segundo y en el artículo 21 y Noveno Transitorio de la LDF.	Cuenta Pública	31 de Diciembre 2025	N/A	pesos	Art. 14 y 21 de la LDF	
g. Monto de Ingresos Excedentes derivados de ILD en un nivel de endeudamiento sostenible de acuerdo al Sistema de Alertas hasta por el 5% de los recursos para cubrir el Gasto Corriente.	Cuenta Pública	31 de Diciembre 2025	N/A	pesos	Art. 14 y 21 de la LDF	

B. INDICADORES CUALITATIVOS

1 Análisis Costo-Beneficio para programas o proyectos de inversión mayores a 10 millones de UDIS	Página de internet de la Secretaría de Finanzas o Tesorería Municipal	31 de Diciembre 2025	N/A	pesos	Art. 13 frac. III y 21 de la LDF	
2 Análisis de conveniencia y análisis de transferencia de riesgos de los proyectos APPs	Página de internet de la Secretaría de Finanzas o Tesorería Municipal	31 de Diciembre 2025	N/A	pesos	Art. 13 frac. III y 21 de la LDF	
3 Identificación de población objetivo, destino y temporalidad de subsidios	Página de internet de la Secretaría de Finanzas o Tesorería Municipal	31 de Diciembre 2025	N/A	pesos	Art. 13 frac. VII y 21 de la LDF	

INDICADORES DE DEUDA PUBLICA

A. INDICADORES CUANTITATIVOS

1 Obligaciones a Corto Plazo						
a. Límite de Obligaciones a Corto Plazo		31 de Diciembre 2025	N/A	pesos	Art. 30 frac. I de la LDF	
b. Obligaciones a Corto Plazo		31 de Diciembre 2025	N/A	pesos	Art. 30 frac. I de la LDF	

SECRETARIO DE ECONOMÍA Y DEL TRABAJO

LUIS PEDRERO GONZÁLEZ

INFORMACIÓN DE ANÁLISIS / INTEGRACIÓN

GOBIERNO CONSTITUCIONAL DEL ESTADO DE CHIAPAS
APLICACIÓN DEL PRESUPUESTO POR RUBROS
 DEL 1 DE ENERO AL 31 DE DICIEMBRE DE 2025

21111 208 SECRETARÍA DE ECONOMÍA Y DEL TRABAJO

CONCEPTO	PRESUPUESTO DE EGRESOS					
	APROBADO ANUAL	MODIFICADO	COMPROMETIDO	DEVENGADO	EJERCIDO	PAGADO
RECURSOS PRESUPUESTARIOS	95,409,746.67	124,774,984.07	124,034,497.84	124,034,497.84	121,613,975.85	121,608,646.94
1000 Servicios Personales	79,691,523.83	83,615,067.94	83,598,530.33	83,598,530.33	81,694,608.88	81,694,608.88
2000 Materiales y Suministros	1,997,733.83	1,991,596.04	1,985,422.97	1,985,422.97	1,983,334.97	1,983,334.97
3000 Servicios Generales	8,485,928.43	14,750,698.34	14,121,837.95	14,121,837.95	13,607,325.41	13,601,996.50
4000 Transferencias, Asignaciones, Subsidios y Otras Ayudas	5,234,560.58	24,051,838.95	24,051,838.95	24,051,838.95	24,051,838.95	24,051,838.95
5000 Bienes Muebles, Inmuebles e Intangibles	0.00	365,782.80	276,867.64	276,867.64	276,867.64	276,867.64
6000 Inversión Pública	0.00	0.00	0.00	0.00	0.00	0.00
7000 Inversiones Financieras y Otras Provisiones	0.00	0.00	0.00	0.00	0.00	0.00
8000 Participaciones y Aportaciones	0.00	0.00	0.00	0.00	0.00	0.00
9000 Deuda Pública (ADEFAS)	0.00	0.00	0.00	0.00	0.00	0.00
RECURSOS PROPIOS	0.00	0.00	0.00	0.00	0.00	0.00
1000 Servicios Personales	0.00	0.00	0.00	0.00	0.00	0.00
2000 Materiales y Suministros	0.00	0.00	0.00	0.00	0.00	0.00
3000 Servicios Generales	0.00	0.00	0.00	0.00	0.00	0.00
4000 Transferencias, Asignaciones, Subsidios y Otras Ayudas	0.00	0.00	0.00	0.00	0.00	0.00
RECURSOS AJENOS	0.00	0.00	0.00	0.00	0.00	0.00
1000 Servicios Personales	0.00	0.00	0.00	0.00	0.00	0.00
2000 Materiales y Suministros	0.00	0.00	0.00	0.00	0.00	0.00
3000 Servicios Generales	0.00	0.00	0.00	0.00	0.00	0.00
4000 Transferencias, Asignaciones, Subsidios y Otras Ayudas	0.00	0.00	0.00	0.00	0.00	0.00
RECURSOS FEDERALES NO PRESUPUESTARIOS	0.00	0.00	0.00	0.00	0.00	0.00
1000 Servicios Personales	0.00	0.00	0.00	0.00	0.00	0.00
2000 Materiales y Suministros	0.00	0.00	0.00	0.00	0.00	0.00
3000 Servicios Generales	0.00	0.00	0.00	0.00	0.00	0.00
4000 Transferencias, Asignaciones, Subsidios y Otras Ayudas	0.00	0.00	0.00	0.00	0.00	0.00
TOTAL	95,409,746.67	124,774,984.07	124,034,497.84	124,034,497.84	121,613,975.85	121,608,646.94

SECRETARIO DE ECONOMÍA Y DEL TRABAJO

LUIS PEDRERO GONZÁLEZ

JEFA DE LA UNIDAD DE APOYO ADMINISTRATIVO

GEMMA NATALIA GORDILLO ONOFRE

JUSTIFICACIÓN A LA APLICACIÓN DEL PRESUPUESTO POR RUBROS

21111 208 SECRETARÍA DE ECONOMÍA Y DEL TRABAJO

La diferencia de \$ 2,425,850.90, que presenta el Presupuesto Pagado en relación al Presupuesto Devengado, se debe principalmente a pasivos que se generaron en Junio; mismos que se integran de la siguiente manera: 1000 Servicios Personales por un monto de \$ 1,903,921.45 por concepto de: Aportaciones al IMSS. 2000 Materiales y Suministros por un monto de \$2,088.00 por concepto de Productos Alimenticios para Personas. 3000 Servicios Genrerales por un monto de \$ 519,841.45 por concepto de Mantenimiento, Conservación y Reparación de Vehículos Terrestres, Aéreos, Marítimos, Lacustres y Fluviales; Arrendamiento de Edificios y Locales; Servicios de Vigilancia; Servicios de Lavandería, Limpieza, Higiene y Fumigación, Agua y Energía Eléctrica.

Del total del Presupuesto Devengado por un monto de \$ 124,034,497.84, este año no hubo regularización presupuestal de años anteriores (Cuenta 1279 Activos Diferidos).

Nota: Al cierre del ejercicio 2025 el monto disponible presupuestario es de \$ 740,486.23, integrados unicamente por recursos **No Etiquetados**.

SECRETARIO DE ECONOMÍA Y DEL TRABAJO



LUIS PEDRERO GONZÁLEZ

JEFA DE LA UNIDAD DE APOYO ADMINISTRATIVO



GEMMA NATALIA GORDILLO ONOFRE

GOBIERNO CONSTITUCIONAL DEL ESTADO DE CHIAPAS
PRESUPUESTO DE EGRESOS POR TIPO DE RECURSO, FUENTE DE FINANCIAMIENTO Y RAMO
 DEL 1 DE ENERO AL 31 DE DICIEMBRE DE 2025

21111 208 SECRETARÍA DE ECONOMÍA Y DEL TRABAJO

TIPO DE RECURSO/FUENTE DE FINANCIAMIENTO/RAMO	PRESUPUESTO DE EGRESOS							
	APROBADO	AMPLIACION / REDUCCIÓN	MODIFICADO	MINISTRADO	COMPROMETIDO	DEVENGADO	EJERCIDO	PAGADO
TOTAL	95,409,746.67	29,365,237.40	124,774,984.07	124,774,984.07	124,034,497.84	124,034,497.84	121,613,975.85	121,608,646.94
1 RECURSO NO ETIQUETADO	95,409,746.67	29,365,237.40	124,774,984.07	124,774,984.07	124,034,497.84	124,034,497.84	121,613,975.85	121,608,646.94
1.1 Recursos Fiscales	0.00	16,778,280.66	16,778,280.66	16,778,280.66	16,778,280.66	16,778,280.66	16,778,280.66	16,778,280.66
Ramo A1 Ingresos Estatales	0.00	16,778,280.66	16,778,280.66	16,778,280.66	16,778,280.66	16,778,280.66	16,778,280.66	16,778,280.66
1.4 Ingresos Propios	0.00	0.00	0.00	0.00	0.00	0.00	0.00	0.00
Ramo A3 Ingresos por Venta de Bienes, Prestación de Servicios y	0.00	0.00	0.00	0.00	0.00	0.00	0.00	0.00
1.5 Recursos Federales	95,409,746.67	12,586,956.74	107,996,703.41	107,996,703.41	107,256,217.18	107,256,217.18	104,835,695.19	104,830,366.28
Ramo 28 Participaciones a Entidades Federativas y Municipios	95,409,746.67	12,586,956.74	107,996,703.41	107,996,703.41	107,256,217.18	107,256,217.18	104,835,695.19	104,830,366.28
2 RECURSO ETIQUETADO	0.00	0.00	0.00	0.00	0.00	0.00	0.00	0.00
2.5 Recursos Federales	0.00	0.00	0.00	0.00	0.00	0.00	0.00	0.00

SECRETARIO DE ECONOMÍA Y DEL TRABAJO

LUIS PEDRERO GONZÁLEZ

JEFA DE LA UNIDAD DE APOYO ADMINISTRATIVO

GEMMA NATALIA GORDILLO ONOFRE

GOBIERNO CONSTITUCIONAL DEL ESTADO DE CHIAPAS
 APLICACIÓN DEL PRESUPUESTO DEVENGADO POR TIPO DE RECURSO, RAMO Y CAPÍTULO DE GASTO
 DEL 1 DE ENERO AL 31 DE DICIEMBRE DE 2025

21111 208 SECRETARÍA DE ECONOMÍA Y DEL TRABAJO


TIPO DE RECURSO/RAMO	PRESUPUESTO DEVENGADO/CAPÍTULO DE GASTO									TOTAL
	1000	2000	3000	4000	5000	6000	7000	8000	9000	
TOTAL	83,598,530.33	1,985,422.97	14,121,837.95	24,051,838.95	276,867.64	0.00	0.00	0.00	0.00	124,034,497.84
1 RECURSO NO ETIQUETADO	83,598,530.33	1,985,422.97	14,121,837.95	24,051,838.95	276,867.64	0.00	0.00	0.00	0.00	124,034,497.84
Ramo A1 Ingresos Estatales	0.00	0.00	0.00	16,778,280.66	0.00	0.00	0.00	0.00	0.00	16,778,280.66
Ramo 28 Participaciones a Entidades Federativas y Municipios	83,598,530.33	1,985,422.97	14,121,837.95	7,273,558.29	276,867.64	0.00	0.00	0.00	0.00	107,256,217.18
2 RECURSO ETIQUETADO	0.00	0.00	0.00	0.00	0.00	0.00	0.00	0.00	0.00	0.00

SECRETARIO DE ECONOMÍA Y DEL TRABAJO



LUIS PEDRERO GONZÁLEZ

JEFA DE LA UNIDAD DE APOYO ADMINISTRATIVO



GEMMA NATALIA GORDILLO ONOFRE

GOBIERNO CONSTITUCIONAL DEL ESTADO DE CHIAPAS
APLICACIÓN DEL PRESUPUESTO DEVENGADO POR TIPO DE RECURSO, RAMO Y SUBFUENTE DE FINANCIAMIENTO
 DEL 1 DE ENERO AL 31 DE DICIEMBRE DE 2025

21111 208 SECRETARÍA DE ECONOMÍA Y DEL TRABAJO

TIPO DE RECURSO/RAMO	PRESUPUESTO DEVENGADO/SUBFUENTE DE FINANCIAMIENTO										TOTAL
	RECURSO DE AÑOS ANTERIORES					RECURSO DE AÑO EN CURSO					
	A	B	C	D	G	E	F	H	S		
	Gastos Comprometidos y/o Devengados por Registrar	Economías de Ejercicios Anteriores	Recursos en Proceso de Ejecución	Productos Financieros de Ejercicios Anteriores	Economías Derivadas de la Subfuente f	Productos Financieros del Año en Curso	Recursos por Ingresos Excedentes	Recursos por Reducciones en Otras Previsiones	Recursos del Ejercicio		
TOTAL	0.00	0.00	0.00	0.00	0.00	0.00	16,778,280.66	7,447,756.16	99,808,461.02	124,034,497.84	
1 RECURSO NO ETIQUETADO	0.00	0.00	0.00	0.00	0.00	0.00	16,778,280.66	7,447,756.16	99,808,461.02	124,034,497.84	
Ramo A1 Ingresos Estatales	0.00	0.00	0.00	0.00	0.00	0.00	16,778,280.66	0.00	0.00	16,778,280.66	
Ramo 28 Participaciones a Entidades Federativas y Municipios	0.00	0.00	0.00	0.00	0.00	0.00	0.00	7,447,756.16	99,808,461.02	107,256,217.18	
2 RECURSO ETIQUETADO	0.00	0.00	0.00	0.00	0.00	0.00	0.00	0.00	0.00	0.00	

SECRETARIO DE ECONOMÍA Y DEL TRABAJO

 LUIS PEDREÑO GONZÁLEZ

JEFA DE LA UNIDAD DE APOYO ADMINISTRATIVO

 GEMMA NATALIA GARDILLO ONOFRE

GOBIERNO CONSTITUCIONAL DEL ESTADO DE CHIAPAS
PRINCIPALES ADECUACIONES AL PRESUPUESTO DE EGRESOS
 DEL 1 DE ENERO AL 31 DE DICIEMBRE DE 2025

21111 208 SECRETARÍA DE ECONOMIA Y DEL TRABAJO

PRESUPUESTO DE EGRESOS				VARIACIÓN EN RELACIÓN AL:		SUBEJERCICIO
APROBADO ANUAL	AMPLIACIONES / REDUCCIONES	MODIFICADO	DEVENGADO	APROBADO ANUAL	%	
1	2	3	4	5 = 4-1	6 = 3-4	
95,409,746.67	29,365,237.40	124,774,984.07	124,034,497.84	28,624,751.17	30.00	740,486.23

Razón de la Variación del Presupuesto Devengado en Relación al Aprobado Anual

La variación positiva por un monto de \$ 28,624,751.17, que presenta este organismo público corresponden al presupuesto devengado en demasia, mismos que fueron autorizados mediante ampliaciones líquidas, para cubrir gastos de operación de los Proyectos de esta Dependencia.

Integración de la Modificación al Presupuesto de Egresos (Ampliaciones/Reducciones)	
Ampliación líquida por	16,778,280.66 Para cubrir los gastos de operación del proyecto denominado Aportación al Fondo de Fomento Económico Chiapas Solidario FOFOE .
Ampliación líquida por	2,790,317.43 Para cubrir los gastos de operación del proyecto denominado Prestación de servicios en materia de recursos humanos, financieros y materiales para el cumplimiento de las atribuciones de la dependencia
Ampliación líquida por	2,215,268.31 Para cubrir los gastos de operación del proyecto denominado Impulso al desarrollo industrial y logístico que fomenten y consoliden la atracción de inversiones en beneficio de la población
Ampliación líquida por	2,088,304.22 Para cubrir los gastos de operación del proyecto denominado Impulso del desarrollo empresarial y del comercio que permita fortalecer la economía del estado con un enfoque social y solidario
Ampliación líquida por	1,026,500.50 Para cubrir los gastos de operación del proyecto denominado Atención de la población desempleada o subempleada a través de programas de empleo, autoempleo y capacitación
Ampliación líquida por	618,742.54 Para cubrir los gastos de operación del proyecto denominado Administración de los recursos y servicios informáticos para el cumplimiento de las atribuciones de la dependencia
Ampliación líquida por	581,073.31 Para cubrir los gastos de operación del proyecto denominado Fomento e impulso de los agentes económicos del Estado para promover una actividad económica social y solidaria
Ampliación líquida por	547,787.57 Para cubrir los gastos de operación del proyecto denominado Desarrollo de habilidades empresariales para el impulso de la competitividad y el emprendimiento
Ampliación líquida por	486,647.19 Para cubrir los gastos de operación del proyecto denominado Fortalecimiento de las estrategias de vinculación laboral para la población desempleada y vigilancia de las condiciones de trabajo para generar bienestar en la población
Ampliación líquida por	370,810.56 Para cubrir los gastos de operación del proyecto denominado Promoción del acceso al crédito para micros, pequeñas y medianas empresas que mejoren su productividad
Ampliación líquida por	278,574.81 Para cubrir los gastos de operación del proyecto denominado Representación legal y asesoría jurídica para el cumplimiento de las atribuciones de la dependencia
Ampliación líquida por	233,121.33 Para cubrir los gastos de operación del proyecto denominado Promoción de las ventajas competitivas del estado que incentive la atracción de inversiones y la implementación de proyectos estratégicos
Ampliación líquida por	200,578.88 Para cubrir los gastos de operación del proyecto denominado Planeación, presupuestación y evaluación de las acciones para el cumplimiento de las atribuciones de la dependencia
Ampliación líquida por	164,521.83 Para cubrir los gastos de operación del proyecto denominado Fortalecimiento del mercado interno e impulso de las exportaciones para el desarrollo de un comercio justo

Ampliación líquida por	162,708.96	Para cubrir los gastos de operación del proyecto denominado Seguimiento y vigilancia de la normatividad laboral para garantizar las condiciones generales de trabajo
Ampliación líquida por	161,931.85	Para cubrir los gastos de operación del proyecto denominado Impulso al desarrollo de la infraestructura industrial y logística bajo un enfoque de sostenibilidad
Ampliación líquida por	159,775.41	Para cubrir los gastos de operación del proyecto denominado Fortalecimiento de las capacidades de las empresas a través del suministro de servicios que impulsen su competitividad y su permanencia en el mercado
Ampliación líquida por	159,214.36	Para cubrir los gastos de operación del proyecto denominado Impulso a la calidad de productos y servicios chiapanecos para la obtención de valor agregado
Ampliación líquida por	154,145.75	Para cubrir los gastos de operación del proyecto denominado Desarrollo de los procesos jurídicos administrativos para el cumplimiento de la normatividad laboral y de las condiciones generales de trabajo
Ampliación líquida por	141,124.17	Para cubrir los gastos de operación del proyecto denominado Promover la vinculación laboral y la generación de información ocupacional para incorporar población desempleada al mercado de trabajo
Ampliación líquida por	109,322.71	Para cubrir los gastos de operación del proyecto denominado Seguimiento y consolidación de la instalación o expansión de empresas que generen empleos permanentes y bien remunerados
Reduccion líquida por	-18,544.21	Por economías del proyecto denominado Promoción y difusión de la política de transversalidad de género en la Secretaría de Economía y del Trabajo
Reduccion líquida por	-44,970.74	Por economías del proyecto denominado Estrategias de Apoyo a Población Desempleada
Total Modificación:	29,365,237.40	

SECRETARIO DE ECONOMÍA Y DEL TRABAJO

LUIS PEDRERO GONZÁLEZ

JEFA DE LA UNIDAD DE APOYO ADMINISTRATIVO

GEMMA NATALIA GORDILLO ONOFRE

GOBIERNO CONSTITUCIONAL DEL ESTADO DE CHIAPAS
COMPARATIVO DEL PRESUPUESTO DEVENGADO POR OBJETO DEL GASTO
 DEL 1 DE ENERO AL 31 DE DICIEMBRE DE 2025

21111 208 SECRETARÍA DE ECONOMÍA Y DEL TRABAJO

CONCEPTO		PRESUPUESTO DEVENGADO		INCREMENTO	ANÁLISIS DEL INCREMENTO Y/O DECREMENTO POR CAPÍTULO DE GASTO
		EJERCICIO		O	
		2024	2025	DECREMENTO	
TOTAL		177,926,444.97	124,034,497.84	-53,891,947.13	
1000	Servicios Personales	80,874,662.16	83,598,530.33	2,723,868.17	El incremento se debe a que en 2025 ya se encuentra considerado el incremento salarial del ejercicio 2024
2000	Materiales y Suministros	3,554,843.64	1,985,422.97	-1,569,420.67	El decremento corresponde a la disminucion de Compras de Insumos y Material de Oficina.
3000	Servicios Generales	25,635,906.77	14,121,837.95	-11,514,068.82	El decremento corresponde a la disminucion de Compras de Sevicios Generales adquiridos, cabe señalar que el recurso autorizado en este ejercicio fue menor,
4000	Transferencias, Asignaciones, Subsidios y Otras Ayudas	28,048,937.14	24,051,838.95	-3,997,098.19	El decremento se debe a que se autorizo poco recurso para aportaciones a Fideicomisos Públicos.
5000	Bienes Muebles, Inmuebles e Intangibles	0.00	276,867.64	276,867.64	El incremento se debe a que se autorizo recursos para bienes Informáticos, camaras
6000	Inversión Pública	39,812,095.26	0.00	-39,812,095.26	El decremento se debe a que se no autorizo recurso para mantenimiento y rehabilitación para edificios no habitacionales.
7000	Inversiones Financieras y Otras Provisiones	0.00	0.00	0.00	
8000	Participaciones y Aportaciones	0.00	0.00	0.00	
9000	Deuda Pública (ADEFAS)	0.00	0.00	0.00	

SECRETARIO DE ECONOMÍA Y DEL TRABAJO

LUIS PEDRERO GONZÁLEZ

JEFA DE LA UNIDAD DE APOYO ADMINISTRATIVO

GEMMA NATALIA GORDILLO ONOFRE

GOBIERNO CONSTITUCIONAL DEL ESTADO DE CHIAPAS
ANÁLISIS DEL CAPITULO 4000 TRANSFERENCIAS, ASIGNACIONES, SUBSIDIOS Y OTRAS AYUDAS
 DEL 1 DE ENERO AL 31 DE DICIEMBRE DE 2025

21111 208 SECRETARÍA DE ECONOMÍA Y DEL TRABAJO

TIPO DE RECURSO/CONCEPTO DEL GASTO/PARTIDA ESPECÍFICA DEL GASTO	PRESUPUESTO DE EGRESOS			REFERENCIA	BENEFICIARIO	DESTINO DEL GASTO
	APROBADO ANUAL	MODIFICADO	DEVENGADO			
TOTAL	5,234,560.58	24,051,838.95	24,051,838.95			
GASTO NO ETIQUETADO	5,234,560.58	24,051,838.95	24,051,838.95			
4300 Subsidios y Subvenciones	0.00	2,039,854.29	2,039,854.29			
43909 Subsidios por Otras Medidas Económicas	0.00	2,039,854.29	2,039,854.29	Ampliacion Liquida	Personal basificado	Plantilla del Personal administrativo
4400 Ayudas Sociales	5,234,560.58	5,233,704.00	5,233,704.00			
44107 Becas.	4,344,560.58	4,343,704.00	4,343,704.00	Presupuesto Autorizado	Poblacion desempleada	Pagos de Becas
44501 Ayudas a Instituciones Sin Fines de Lucro.	890,000.00	890,000.00	890,000.00	Presupuesto Autorizado	Asociacion Mexicana de Secretarios de Desarrollo Economico, A.,C. (AMSDE)	Cuota de Aportacion Economica
	0.00	16,778,280.66	16,778,280.66			
4600 Transferencias a Fideicomisos, Mandatos y otros Análogos	0.00	16,778,280.66	16,778,280.66			
46101 Aportaciones a Fideicomisos Públicos.	0.00	16,778,280.66	16,778,280.66	Ampliacion Liquida	Fondo de Fomento Economico Chiapas Solidario FOFOE	Inversionistas de las MIPyME
GASTO ETIQUETADO	0.00	0.00	0.00			

SECRETARIO DE ECONOMÍA Y DEL TRABAJO

LUIS PEDRERO GONZÁLEZ

JEFA DE LA UNIDAD DE APOYO ADMINISTRATIVO

GEMMA NATALIA GORDILLO ONOFRE

GOBIERNO CONSTITUCIONAL DEL ESTADO DE CHIAPAS
ANÁLISIS DEL CAPITULO 5000 BIENES MUEBLES, INMUEBLES E INTANGIBLES
DEL 1 DE ENERO AL 31 DE DICIEMBRE DE 2025

21111 208 SECRETARÍA DE ECONOMÍA Y DEL TRABAJO

TIPO DE RECURSO/CONCEPTO DEL GASTO/PARTIDA ESPECÍFICA DEL GASTO	PRESUPUESTO DE EGRESOS			REFERENCIA	UBICACIÓN DEL ACTIVO	DESTINO DEL GASTO
	APROBADO ANUAL	MODIFICADO	DEVENGADO			
TOTAL	0.00	365,782.80	276,867.64			
GASTO NO ETIQUETADO	0.00	365,782.80	276,867.64			
5100 Mobiliario y Equipo de Administración	0.00	88,044.00	73,535.88	Ampliacion Liquida	Oficinas del Secretario	Computadora e Impresoras
51501 Bienes Informáticos	0.00	88,044.00	73,535.88			
5200 Mobiliario y Equipo Educativo y Recreativo	0.00	277,738.80	203,331.76			
52101 Equipos y Aparatos Audiovisuales	0.00	121,138.80	96,472.56	Ampliacion Liquida	Oficinas del Secretario	Pantalla Digital Interactiva, Panel de Control de Audio para Transmisiones en Vivo, Mezclador de Audio Profesional, Capturadora de Video Externa.
52301 Cámaras Fotográficas y de Video	0.00	156,600.00	106,859.20	Ampliacion Liquida	Oficinas del Secretario	Kit de Camaras Fotografias
GASTO ETIQUETADO	0.00	0.00	0.00			
<p>NOTA: La diferencia de \$ 88,916.16; que existe entre el presupuesto modificado y devengado corresponden a recursos disponibles presupuestarios,</p>						

SECRETARIO DE ECONOMÍA Y DEL TRABAJO

LUIS PEDRERO GONZÁLEZ

JEFA DE LA UNIDAD DE APOYO ADMINISTRATIVO

GEMMA NATALIA GORDILLO ONOFRE

ESTADO DEL EJERCICIO DEL PRESUPUESTO
CIERRE A DICIEMBRE DE 2025
Secretaría de Economía y del Trabajo
31 de Diciembre de 2025
(Pesos)

CAPÍTULOS / CONCEPTOS	PRESUPUESTO AUTORIZADO				COMPROMETIDO	DEVENGADO	EJERCIDO	PAGADO	Variación Nominal	
	PRESUPUESTO DE EGRESOS APROBADO	AMPLIACIONES	REDUCCIONES	MODIFICADO					Modificado Comprometido	Modificado Devengado
TOTAL	95,409,746.67	53,718,850.78	24,353,613.38	124,774,984.07	124,034,497.84	124,034,497.84	121,613,975.85	121,608,646.94	740,486.23	740,486.23
Servicios Personales.	79,691,523.83	10,009,249.96	6,085,705.85	83,615,067.94	83,598,530.33	83,598,530.33	81,694,608.88	81,694,608.88	16,537.61	16,537.61
Remuneraciones al Personal de Carácter Permanente.	32,998,330.25	2,127,586.92	252,304.90	34,873,612.27	34,873,612.27	34,873,612.27	34,464,120.40	34,464,120.40	0.00	0.00
Remuneraciones al Personal de Carácter Transitorio.	400,729.44	400,729.44	406,748.09	394,710.79	394,710.79	394,710.79	378,386.96	378,386.96	0.00	0.00
Remuneraciones Adicionales y Especiales.	32,142,120.75	6,521,873.13	5,357,886.04	33,306,107.84	33,289,570.24	33,289,570.24	32,488,138.41	32,488,138.41	16,537.60	16,537.60
Seguridad Social.	5,000,830.74	272,262.64	32,766.82	5,240,326.56	5,240,326.55	5,240,326.55	4,729,777.26	4,729,777.26	0.01	0.01
Otras Prestaciones Sociales y Económicas.	6,375,000.00	568,200.00	0.00	6,943,200.00	6,943,200.00	6,943,200.00	6,819,568.49	6,819,568.49	0.00	0.00
Pago de Estímulos a Servidores Públicos.	2,774,512.65	118,597.83	36,000.00	2,857,110.48	2,857,110.48	2,857,110.48	2,814,617.36	2,814,617.36	0.00	0.00
Materiales y Suministros.	1,997,733.83	1,068,510.01	1,074,647.80	1,991,596.04	1,985,422.97	1,985,422.97	1,983,334.97	1,983,334.97	6,173.07	6,173.07
Materiales de Administración, Emisión de Documentos y Artículos Oficiales.	805,261.65	220,408.13	197,003.84	828,665.94	822,899.17	822,899.17	822,899.17	822,899.17	5,766.77	5,766.77
Alimentos y Utensilios.	170,668.71	55,040.02	36,266.29	189,442.44	189,289.40	189,289.40	187,201.40	187,201.40	153.04	153.04
Materiales y Artículos de Construcción y de Reparación.	7,474.65	0.00	378.00	7,096.65	7,096.65	7,096.65	7,096.65	7,096.65	0.00	0.00
Combustibles, Lubricantes y Aditivos.	761,568.88	791,669.86	695,958.55	857,280.19	857,026.94	857,026.94	857,026.94	857,026.94	253.25	253.25
Herramientas, Refacciones y Accesorios Menores.	252,759.94	1,392.00	145,041.12	109,110.82	109,110.81	109,110.81	109,110.81	109,110.81	0.01	0.01
Servicios Generales.	8,485,928.43	18,222,612.48	11,957,842.57	14,750,698.34	14,121,837.95	14,121,837.95	13,607,325.41	13,601,996.50	628,860.39	628,860.39
Servicios Básicos.	1,222,150.28	366,970.98	347,778.95	1,241,342.31	928,659.05	928,659.05	912,550.45	912,550.45	312,683.26	312,683.26
Servicios de Arrendamiento.	2,006,061.04	1,716,019.85	640,014.54	3,082,066.35	3,077,911.24	3,077,911.24	3,077,911.24	3,072,582.33	4,155.11	4,155.11
Servicios Profesionales, Científicos, Técnicos y Otros Servicios.	919,999.82	1,548,740.91	1,032,692.13	1,436,048.60	1,301,474.67	1,301,474.67	1,299,934.03	1,299,934.03	134,573.93	134,573.93
Servicios Financieros, Bancarios y Comerciales.	133,800.00	188,500.00	133,800.00	188,500.00	187,297.57	187,297.57	187,297.57	187,297.57	1,202.43	1,202.43
Servicios de Instalación, Reparación, Mantenimiento y Conservación.	818,545.25	1,887,098.19	1,269,063.00	1,436,580.44	1,351,468.28	1,351,468.28	1,348,128.76	1,348,128.76	85,112.16	85,112.16
Servicios de Comunicación Social y Publicidad.	46,330.40	238,020.00	189,925.54	94,424.86	94,424.86	94,424.86	94,424.86	94,424.86	0.00	0.00
Servicios de Traslado y Viáticos.	1,200,737.45	4,929,093.13	3,644,538.20	2,485,292.38	2,405,118.35	2,405,118.35	2,405,118.35	2,405,118.35	80,174.03	80,174.03
Servicios Oficiales.	485,613.32	7,187,520.34	4,646,485.46	3,026,648.20	3,017,647.73	3,017,647.73	3,017,647.73	3,017,647.73	9,000.47	9,000.47
Otros Servicios Generales.	1,652,690.87	160,649.08	53,544.75	1,759,795.20	1,757,836.20	1,757,836.20	1,264,312.42	1,264,312.42	1,959.00	1,959.00
Transferencias, Asignaciones, Subsidios y Otras Ayudas.	5,234,560.58	24,052,695.53	5,235,417.16	24,051,838.95	24,051,838.95	24,051,838.95	24,051,838.95	24,051,838.95	0.00	0.00
Subsidios y Subvenciones.	0.00	2,039,854.29	0.00	2,039,854.29	2,039,854.29	2,039,854.29	2,039,854.29	2,039,854.29	0.00	0.00
Ayudas Sociales.	5,234,560.58	5,234,560.58	5,235,417.16	5,233,704.00	5,233,704.00	5,233,704.00	5,233,704.00	5,233,704.00	0.00	0.00
Transferencias a Fideicomisos, Mandatos y Otros Análogos.	0.00	16,778,280.66	0.00	16,778,280.66	16,778,280.66	16,778,280.66	16,778,280.66	16,778,280.66	0.00	0.00
Bienes Muebles, Inmuebles e Intangibles.	0.00	365,782.80	0.00	365,782.80	276,867.64	276,867.64	276,867.64	276,867.64	88,915.16	88,915.16
Mobiliario y Equipo de Administración.	0.00	88,044.00	0.00	88,044.00	73,535.88	73,535.88	73,535.88	73,535.88	14,508.12	14,508.12
Mobiliario y Equipo Educativo y Recreativo.	0.00	277,738.80	0.00	277,738.80	203,331.76	203,331.76	203,331.76	203,331.76	74,407.04	74,407.04

ESTADO DEL EJERCICIO DEL PRESUPUESTO
CIERRE A DICIEMBRE DE 2025
Secretaría de Economía y del Trabajo
31 de Diciembre de 2025
(Pesos)

CAPÍTULOS / CONCEPTOS	PRESUPUESTO AUTORIZADO				COMPROMETIDO	DEVENGADO	EJERCIDO	PAGADO	Variación Nominal	
	PRESUPUESTO DE EGRESOS APROBADO	AMPLIACIONES	REDUCCIONES	MODIFICADO					Modificado Comprometido	Modificado Devengado



 Luis Pedrero González
 Secretario de Economía y del Trabajo

CAPÍTULOS / CONCEPTOS	PRESUPUESTO AUTORIZADO				COMPROMETIDO	DEVENGADO	EJERCIDO	PAGADO	Variación Nominal	
	PRESUPUESTO DE EGRESOS APROBADO	AMPLIACIONES	REDUCCIONES	MODIFICADO					Modificado Comprometido	Modificado Devengado
TOTAL	95,409,746.67	53,718,850.78	24,353,613.38	124,774,984.07	124,034,497.84	124,034,497.84	121,613,975.85	121,608,646.94	740,486.23	740,486.23
Servicios Personales.	79,691,523.83	10,009,249.96	6,085,705.85	83,615,067.94	83,598,530.33	83,598,530.33	81,694,608.88	81,694,608.88	16,537.61	16,537.61
Remuneraciones al Personal de Carácter Permanente.	32,998,330.25	2,127,586.92	252,304.90	34,873,612.27	34,873,612.27	34,873,612.27	34,464,120.40	34,464,120.40	0.00	0.00
Remuneraciones al Personal de Carácter Transitorio.	400,729.44	400,729.44	406,748.09	394,710.79	394,710.79	394,710.79	378,386.96	378,386.96	0.00	0.00
Remuneraciones Adicionales y Especiales.	32,142,120.75	6,521,873.13	5,357,886.04	33,306,107.84	33,289,570.24	33,289,570.24	32,488,138.41	32,488,138.41	16,537.60	16,537.60
Seguridad Social.	5,000,830.74	272,262.64	32,766.82	5,240,326.56	5,240,326.55	5,240,326.55	4,729,777.26	4,729,777.26	0.01	0.01
Otras Prestaciones Sociales y Económicas.	6,375,000.00	568,200.00	0.00	6,943,200.00	6,943,200.00	6,943,200.00	6,819,568.49	6,819,568.49	0.00	0.00
Pago de Estímulos a Servidores Públicos.	2,774,512.65	118,597.83	36,000.00	2,857,110.48	2,857,110.48	2,857,110.48	2,814,617.36	2,814,617.36	0.00	0.00
Materiales y Suministros.	1,997,733.83	1,068,510.01	1,074,647.80	1,991,596.04	1,985,422.97	1,985,422.97	1,983,334.97	1,983,334.97	6,173.07	6,173.07
Materiales de Administración, Emisión de Documentos y Artículos Oficiales.	805,261.65	220,408.13	197,003.84	828,665.94	822,899.17	822,899.17	822,899.17	822,899.17	5,766.77	5,766.77
Alimentos y Utensilios.	170,668.71	55,040.02	36,266.29	189,442.44	189,289.40	189,289.40	187,201.40	187,201.40	153.04	153.04
Materiales y Artículos de Construcción y de Reparación.	7,474.65	0.00	378.00	7,096.65	7,096.65	7,096.65	7,096.65	7,096.65	0.00	0.00
Combustibles, Lubricantes y Aditivos.	761,568.88	791,669.86	695,958.55	857,280.19	857,026.94	857,026.94	857,026.94	857,026.94	253.25	253.25
Herramientas, Refacciones y Accesorios Menores.	252,759.94	1,392.00	145,041.12	109,110.82	109,110.81	109,110.81	109,110.81	109,110.81	0.01	0.01
Servicios Generales.	8,485,928.43	18,222,612.48	11,957,842.57	14,750,698.34	14,121,837.95	14,121,837.95	13,607,325.41	13,601,996.50	628,860.39	628,860.39
Servicios Básicos.	1,222,150.28	366,970.98	347,778.95	1,241,342.31	928,659.05	928,659.05	912,550.45	912,550.45	312,683.26	312,683.26
Servicios de Arrendamiento.	2,006,061.04	1,716,019.85	640,014.54	3,082,066.35	3,077,911.24	3,077,911.24	3,077,911.24	3,072,582.33	4,155.11	4,155.11
Servicios Profesionales, Científicos, Técnicos y Otros Servicios.	919,999.82	1,548,740.91	1,032,692.13	1,436,048.60	1,301,474.67	1,301,474.67	1,299,934.03	1,299,934.03	134,573.93	134,573.93
Servicios Financieros, Bancarios y Comerciales.	133,800.00	188,500.00	133,800.00	188,500.00	187,297.57	187,297.57	187,297.57	187,297.57	1,202.43	1,202.43
Servicios de Instalación, Reparación, Mantenimiento y Conservación.	818,545.25	1,887,098.19	1,269,063.00	1,436,580.44	1,351,468.28	1,351,468.28	1,348,128.76	1,348,128.76	85,112.16	85,112.16
Servicios de Comunicación Social y Publicidad.	46,330.40	238,020.00	189,925.54	94,424.86	94,424.86	94,424.86	94,424.86	94,424.86	0.00	0.00
Servicios de Traslado y Viáticos.	1,200,737.45	4,929,093.13	3,644,538.20	2,485,292.38	2,405,118.35	2,405,118.35	2,405,118.35	2,405,118.35	80,174.03	80,174.03
Servicios Oficiales.	485,613.32	7,187,520.34	4,646,485.46	3,026,648.28	3,017,647.73	3,017,647.73	3,017,647.73	3,017,647.73	9,000.47	9,000.47
Otros Servicios Generales.	1,652,690.87	160,649.08	53,544.75	1,759,795.20	1,757,836.20	1,757,836.20	1,264,312.42	1,264,312.42	1,959.00	1,959.00
Transferencias, Asignaciones, Subsidios y Otras Ayudas.	5,234,560.58	24,052,695.53	5,235,417.16	24,051,838.95	24,051,838.95	24,051,838.95	24,051,838.95	24,051,838.95	0.00	0.00
Subsidios y Subvenciones.	0.00	2,039,854.29	0.00	2,039,854.29	2,039,854.29	2,039,854.29	2,039,854.29	2,039,854.29	0.00	0.00
Ayudas Sociales.	5,234,560.58	5,234,560.58	5,235,417.16	5,233,704.00	5,233,704.00	5,233,704.00	5,233,704.00	5,233,704.00	0.00	0.00
Transferencias a Fideicomisos, Mandatos y Otros Análogos.	0.00	16,778,280.66	0.00	16,778,280.66	16,778,280.66	16,778,280.66	16,778,280.66	16,778,280.66	0.00	0.00
Bienes Muebles, Inmuebles e Intangibles.	0.00	365,782.80	0.00	365,782.80	276,867.64	276,867.64	276,867.64	276,867.64	88,915.16	88,915.16
Mobiliario y Equipo de Administración.	0.00	88,044.00	0.00	88,044.00	73,535.88	73,535.88	73,535.88	73,535.88	14,508.12	14,508.12
Mobiliario y Equipo Educativo y Recreativo.	0.00	277,738.80	0.00	277,738.80	203,331.76	203,331.76	203,331.76	203,331.76	74,407.04	74,407.04

ESTADO DEL EJERCICIO DEL PRESUPUESTO

CIERRE 2025

Secretaría de Economía y del Trabajo

Del 01 de Enero al 31 de Diciembre de 2025

(Pesos)

Página 2 de 2

Fecha de Impresión: 02/03/2026 10:06:47 a.m

CAPÍTULOS / CONCEPTOS	PRESUPUESTO AUTORIZADO				COMPROMETIDO	DEVENGADO	EJERCIDO	PAGADO	Variación Nominal	
	PRESUPUESTO DE EGRESOS APROBADO	AMPLIACIONES	REDUCCIONES	MODIFICADO					Modificado Comprometido	Modificado Devengado



 Luis Pedrero González
 Secretario de Economía y del Trabajo

GOBIERNO CONSTITUCIONAL DEL ESTADO DE CHIAPAS

SECRETARÍA DE FINANZAS

Por Capítulos, Concepto, Partida Genérica y Partida Específica por Clasificación Administrativa

SISTEMA PRESUPUESTARIO 2025

(PESOS)

CIERRE MENSUAL DE DICIEMBRE

EP-03

Página 1 de 5

2.1.1.1.1.208 Secretaría de Economía y del Trabajo

mércoles, 31 de diciembre de 2025

Capítulo/Concepto/ Partida/Gasto	Descripción	Presupuesto Aprobado	Modificación Neta	Presupuesto Modificado	Presupuesto Liberado	Presupuesto por Liberar	Presupuesto Ministrado	Presupuesto Comprometido	Presupuesto Devengado	Presupuesto Ejercido	Presupuesto Pagado	Subejercicio
Gran Total		95,409,746.67	29,365,237.40	124,774,984.07	124,774,984.07	0.00	124,774,984.07	124,034,497.84	124,034,497.84	121,613,975.85	121,608,646.94	740,486.23
INSTITUCIONALES												
1000	Servicios Personales.	89,495,836.86	12,631,927.48	102,127,764.34	102,127,764.34	0.00	102,127,764.34	101,391,141.11	101,391,141.11	99,025,047.35	99,019,718.44	736,623.23
1100	Remuneraciones al Personal de Carácter Permanente.	79,155,239.33	3,929,562.76	83,084,802.09	83,084,802.09	0.00	83,084,802.09	83,068,264.48	83,068,264.48	81,214,922.66	81,214,922.66	16,537.61
113	Sueldos Base al Personal Permanente.	32,998,330.25	1,875,282.02	34,873,612.27	34,873,612.27	0.00	34,873,612.27	34,873,612.27	34,873,612.27	34,464,120.40	34,464,120.40	0.00
11304	Sueldo al Personal de Confianza.	32,998,330.25	1,875,282.02	34,873,612.27	34,873,612.27	0.00	34,873,612.27	34,873,612.27	34,873,612.27	34,464,120.40	34,464,120.40	0.00
11311	Sueldo al Personal Sindicalizado.	30,160,658.92	1,545,512.54	31,706,171.46	31,706,171.46	0.00	31,706,171.46	31,706,171.46	31,706,171.46	31,312,842.97	31,312,842.97	0.00
1300	Remuneraciones Adicionales y Especiales.	2,837,671.33	329,769.48	3,167,440.81	3,167,440.81	0.00	3,167,440.81	3,167,440.81	3,167,440.81	3,151,277.43	3,151,277.43	0.00
131	Primas por Años de Servicios Efectivos Prestados.	32,075,332.51	1,163,987.09	33,239,319.60	33,239,319.60	0.00	33,239,319.60	33,222,782.00	33,222,782.00	32,425,073.89	32,425,073.89	16,537.60
13101	Primas por Años de Servicios Efectivos Prestados.	221,700.00	10,440.00	232,140.00	232,140.00	0.00	232,140.00	232,140.00	232,140.00	227,922.50	227,922.50	0.00
132	Primas de Vacaciones, Dominical y Gratificación de Fin de Año.	221,700.00	10,440.00	232,140.00	232,140.00	0.00	232,140.00	232,140.00	232,140.00	227,922.50	227,922.50	0.00
13201	Primas de Vacaciones y Dominical.	7,455,654.78	458,796.50	7,914,451.28	7,914,451.28	0.00	7,914,451.28	7,914,383.67	7,914,383.67	7,586,289.33	7,586,289.33	67.61
13202	Primas de Vacaciones y Dominical.	857,722.45	55,436.98	913,159.43	913,159.43	0.00	913,159.43	913,091.82	913,091.82	652,362.41	652,362.41	67.61
13202	Agüinaldo o Gratificación de Fin de Año.	6,597,932.33	403,359.52	7,001,291.85	7,001,291.85	0.00	7,001,291.85	7,001,291.85	7,001,291.85	6,933,926.92	6,933,926.92	0.00
134	Compensaciones.	24,397,977.73	694,750.59	25,092,728.32	25,092,728.32	0.00	25,092,728.32	25,076,258.33	25,076,258.33	24,610,862.06	24,610,862.06	16,469.99
13420	Compensaciones por Servicios Especiales.	11,729,117.05	694,750.59	12,423,867.64	12,423,867.64	0.00	12,423,867.64	12,423,867.64	12,423,867.64	12,183,368.43	12,183,368.43	0.00
13434	Compensación Complementaria por Servicios Especiales.	12,668,860.68	0.00	12,668,860.68	12,668,860.68	0.00	12,668,860.68	12,652,390.69	12,652,390.69	12,427,493.63	12,427,493.63	16,469.99
1400	Seguridad Social.	4,968,063.92	239,495.82	5,207,559.74	5,207,559.74	0.00	5,207,559.74	5,207,559.73	5,207,559.73	4,721,542.52	4,721,542.52	0.01
141	Aportaciones de Seguridad Social.	4,439,513.20	231,281.99	4,670,795.19	4,670,795.19	0.00	4,670,795.19	4,670,795.18	4,670,795.18	4,219,036.96	4,219,036.96	0.01
14103	Aportaciones al IMSS.	3,119,619.61	80,228.55	3,199,848.16	3,199,848.16	0.00	3,199,848.16	3,199,848.16	3,199,848.16	2,780,423.01	2,780,423.01	0.00
14114	Aportaciones al ISSTECH.	1,319,893.59	151,053.44	1,470,947.03	1,470,947.03	0.00	1,470,947.03	1,470,947.02	1,470,947.02	1,438,613.95	1,438,613.95	0.01
142	Aportaciones a Fondos de Vivienda.	187,591.31	8,213.83	195,805.14	195,805.14	0.00	195,805.14	195,805.14	195,805.14	161,546.15	161,546.15	0.00
14202	Aportaciones al INFONAVIT.	187,591.31	8,213.83	195,805.14	195,805.14	0.00	195,805.14	195,805.14	195,805.14	161,546.15	161,546.15	0.00
144	Aportaciones para Seguros.	340,959.41	0.00	340,959.41	340,959.41	0.00	340,959.41	340,959.41	340,959.41	340,959.41	340,959.41	0.00
14401	Cuotas para el Seguro de Vida.	340,959.41	0.00	340,959.41	340,959.41	0.00	340,959.41	340,959.41	340,959.41	340,959.41	340,959.41	0.00
1500	Otras Prestaciones Sociales y Económicas.	6,375,000.00	568,200.00	6,943,200.00	6,943,200.00	0.00	6,943,200.00	6,943,200.00	6,943,200.00	6,819,568.49	6,819,568.49	0.00
159	Otras Prestaciones Sociales y Económicas.	6,375,000.00	568,200.00	6,943,200.00	6,943,200.00	0.00	6,943,200.00	6,943,200.00	6,943,200.00	6,819,568.49	6,819,568.49	0.00
15906	Previsión Social Múltiple.	6,375,000.00	568,200.00	6,943,200.00	6,943,200.00	0.00	6,943,200.00	6,943,200.00	6,943,200.00	6,819,568.49	6,819,568.49	0.00
1700	Pago de Estímulos a Servidores Públicos.	2,738,512.65	82,597.83	2,821,110.48	2,821,110.48	0.00	2,821,110.48	2,821,110.48	2,821,110.48	2,784,617.36	2,784,617.36	0.00
171	Estímulos.	2,738,512.65	82,597.83	2,821,110.48	2,821,110.48	0.00	2,821,110.48	2,821,110.48	2,821,110.48	2,784,617.36	2,784,617.36	0.00
17102	Estímulos al Personal Operativo.	1,133,312.65	31,997.83	1,165,310.48	1,165,310.48	0.00	1,165,310.48	1,165,310.48	1,165,310.48	1,133,817.36	1,133,817.36	0.00
17103	Incentivos al Personal.	1,605,200.00	50,600.00	1,655,800.00	1,655,800.00	0.00	1,655,800.00	1,655,800.00	1,655,800.00	1,650,800.00	1,650,800.00	0.00
2000	Materiales y Suministros.	1,656,380.50	-5,930.32	1,650,450.18	1,650,450.18	0.00	1,650,450.18	1,644,277.11	1,644,277.11	1,642,189.11	1,642,189.11	6,173.07
2100	Materiales de Administración, Emisión de Documentos y Artículos Oficiales.	658,705.92	23,527.38	682,233.30	682,233.30	0.00	682,233.30	676,466.53	676,466.53	676,466.53	676,466.53	5,766.77
211	Materiales, Útiles y Equipos Menores de Oficina.	284,307.26	4,028.50	288,335.76	288,335.76	0.00	288,335.76	283,681.63	283,681.63	283,681.63	283,681.63	4,654.13
21101	Materiales y Útiles de Oficina.	284,307.26	4,028.50	288,335.76	288,335.76	0.00	288,335.76	283,681.63	283,681.63	283,681.63	283,681.63	4,654.13
212	Materiales y Útiles de Impresión y Reproducción.	92,179.96	12,947.80	105,127.76	105,127.76	0.00	105,127.76	105,127.76	105,127.76	105,127.76	105,127.76	0.00
21201	Materiales y Útiles de Impresión y Reproducción.	92,179.96	12,947.80	105,127.76	105,127.76	0.00	105,127.76	105,127.76	105,127.76	105,127.76	105,127.76	0.00
214	Materiales, Útiles y Equipos Menores de Tecnologías de la Información y Comunicaciones.	183,276.66	-1,738.01	181,538.65	181,538.65	0.00	181,538.65	181,538.65	181,538.65	181,538.65	181,538.65	0.00
21401	Materiales y Útiles Consumibles para el Procesamiento en Equipos y Bienes Informáticos.	183,276.66	-1,738.01	181,538.65	181,538.65	0.00	181,538.65	181,538.65	181,538.65	181,538.65	181,538.65	0.00
216	Materiales de Limpieza.	98,942.04	8,289.09	107,231.13	107,231.13	0.00	107,231.13	106,118.49	106,118.49	106,118.49	106,118.49	1,112.64
21601	Materiales de Limpieza.	98,942.04	8,289.09	107,231.13	107,231.13	0.00	107,231.13	106,118.49	106,118.49	106,118.49	106,118.49	1,112.64
2200	Alimentos y Utensilios.	170,668.71	18,773.73	189,442.44	189,442.44	0.00	189,442.44	189,289.40	189,289.40	187,201.40	187,201.40	153.04

GOBIERNO CONSTITUCIONAL DEL ESTADO DE CHIAPAS

SECRETARÍA DE FINANZAS

Resumen Tipo de Gasto y Partida
SISTEMA PRESUPUESTARIO 2025
(PESOS)
CIERRE MENSUAL DE DICIEMBRE

EP-08

Página 1 de 6

2.1.1.1.1.208 Secretaría de Economía y del Trabajo

miércoles, 31 de diciembre de 2025

TIPO GASTO / CAPÍTULOS / CONCEPTOS / PARTIDAS	DESCRIPCIÓN	Presupuesto Aprobado	Modificación Neta	Presupuesto Modificado	Presupuesto Liberado	Presupuesto por Liberar	Presupuesto Ministrado	Presupuesto Comprometido	Presupuesto Devengado	Presupuesto Ejercido	Presupuesto Pagado	Subejercicio
	Gran Total	95,409,746.07	29,365,237.40	124,774,984.07	124,774,984.07	0.00	124,774,984.07	124,034,497.84	124,034,497.84	121,613,975.85	121,608,646.04	740,486.23
	Total Institucional	89,495,836.86	12,631,927.48	102,127,764.34	102,127,764.34	0.00	102,127,764.34	101,391,141.11	101,391,141.11	99,025,047.35	99,019,718.44	736,623.23
	Total Inversión	5,913,909.81	16,733,309.92	22,647,219.73	22,647,219.73	0.00	22,647,219.73	22,643,356.73	22,643,356.73	22,588,928.50	22,588,928.50	3,863.00
	Total Institucional Inversión	5,913,909.81	16,733,309.92	22,647,219.73	22,647,219.73	0.00	22,647,219.73	22,643,356.73	22,643,356.73	22,588,928.50	22,588,928.50	3,863.00
1	Gasto Corriente	89,531,836.86	29,050,443.99	118,582,280.85	118,582,280.85	0.00	118,582,280.85	117,934,572.78	117,934,572.78	115,562,499.02	115,557,150.11	647,708.07
1000	Servicios Personales.	79,191,239.33	3,929,582.76	83,120,822.09	83,120,822.09	0.00	83,120,822.09	83,104,264.49	83,104,264.49	81,244,922.66	81,244,922.66	16,537.61
1100	Remuneraciones al Personal de Carácter Permanente.	32,998,330.25	1,875,282.02	34,873,612.27	34,873,612.27	0.00	34,873,612.27	34,873,612.27	34,873,612.27	34,464,120.40	34,464,120.40	0.00
1113	Sueldos Base al Personal Permanente.	32,998,330.25	1,875,282.02	34,873,612.27	34,873,612.27	0.00	34,873,612.27	34,873,612.27	34,873,612.27	34,464,120.40	34,464,120.40	0.00
11304	Sueldo al Personal de Confianza.	30,160,638.92	1,545,512.51	31,706,171.46	31,706,171.46	0.00	31,706,171.46	31,706,171.46	31,706,171.46	31,312,842.97	31,312,842.97	0.00
11311	Sueldo al Personal Sindicalizado.	2,837,671.33	329,769.48	3,167,440.81	3,167,440.81	0.00	3,167,440.81	3,167,440.81	3,167,440.81	3,151,277.43	3,151,277.43	0.00
1300	Remuneraciones Adicionales y Especiales.	32,075,322.51	1,163,987.09	33,239,319.60	33,239,319.60	0.00	33,239,319.60	33,222,782.00	33,222,782.00	32,425,073.49	32,425,073.49	16,537.60
131	Primas por Años de Servicios Efectivos Prestados.	221,700.00	10,440.00	232,140.00	232,140.00	0.00	232,140.00	232,140.00	232,140.00	227,922.50	227,922.50	0.00
13101	Prima Quinquenal por Años de Servicios Efectivos Prestados.	221,700.00	10,440.00	232,140.00	232,140.00	0.00	232,140.00	232,140.00	232,140.00	227,922.50	227,922.50	0.00
132	Primas de Vacaciones, Dominical y Gratificación de Fin de Año.	7,455,654.78	458,796.50	7,914,451.28	7,914,451.28	0.00	7,914,451.28	7,914,383.67	7,914,383.67	7,586,289.33	7,586,289.33	67.61
13201	Primas de Vacaciones y Dominical.	857,722.45	55,436.98	913,159.43	913,159.43	0.00	913,159.43	913,091.82	913,091.82	652,362.41	652,362.41	67.61
13202	Aguinaldo o Gratificación de Fin de Año.	6,597,932.33	403,359.52	7,001,291.85	7,001,291.85	0.00	7,001,291.85	7,001,291.85	7,001,291.85	6,933,926.92	6,933,926.92	0.00
134	Compensaciones.	24,377,977.73	694,750.59	25,072,728.32	25,072,728.32	0.00	25,072,728.32	25,076,258.33	25,076,258.33	24,610,862.66	24,610,862.66	16,469.99
13420	Compensaciones por Servicios Especiales.	11,728,117.05	694,750.59	12,422,867.64	12,422,867.64	0.00	12,422,867.64	12,423,867.64	12,423,867.64	12,183,368.43	12,183,368.43	0.00
13434	Compensación Complementaria por Servicios Especiales.	12,650,860.68	0.00	12,650,860.68	12,650,860.68	0.00	12,650,860.68	12,652,390.69	12,652,390.69	12,427,493.63	12,427,493.63	16,469.99
1400	Seguridad Social.	4,964,063.92	239,495.82	5,203,559.74	5,203,559.74	0.00	5,203,559.74	5,203,559.74	5,203,559.74	4,721,542.52	4,721,542.52	0.01
141	Aportaciones de Seguridad Social.	4,439,513.20	231,281.99	4,670,795.19	4,670,795.19	0.00	4,670,795.19	4,670,795.18	4,670,795.18	4,219,036.96	4,219,036.96	0.01
14103	Aportaciones al IMSS.	3,119,619.61	80,228.55	3,199,848.16	3,199,848.16	0.00	3,199,848.16	3,199,848.16	3,199,848.16	2,700,423.01	2,700,423.01	0.00
14114	Aportaciones al ISSTECH.	1,319,893.59	151,063.44	1,470,947.03	1,470,947.03	0.00	1,470,947.03	1,470,947.02	1,470,947.02	1,438,613.95	1,438,613.95	0.01
142	Aportaciones a Fondos de Vivienda.	187,591.31	8,213.83	195,805.14	195,805.14	0.00	195,805.14	195,805.14	195,805.14	161,546.15	161,546.15	0.00
14202	Aportaciones al INFONAVIT.	187,591.31	8,213.83	195,805.14	195,805.14	0.00	195,805.14	195,805.14	195,805.14	161,546.15	161,546.15	0.00
144	Aportaciones para Seguros.	340,959.41	0.00	340,959.41	340,959.41	0.00	340,959.41	340,959.41	340,959.41	340,959.41	340,959.41	0.00
14401	Cuotas para el Seguro de Vida.	340,959.41	0.00	340,959.41	340,959.41	0.00	340,959.41	340,959.41	340,959.41	340,959.41	340,959.41	0.00
1500	Otras Prestaciones Sociales y Económicas.	6,375,000.00	568,200.00	6,943,200.00	6,943,200.00	0.00	6,943,200.00	6,943,200.00	6,943,200.00	6,819,568.49	6,819,568.49	0.00
159	Otras Prestaciones Sociales y Económicas.	6,375,000.00	568,200.00	6,943,200.00	6,943,200.00	0.00	6,943,200.00	6,943,200.00	6,943,200.00	6,819,568.49	6,819,568.49	0.00
15906	Previsión Social Múltiple.	6,375,000.00	568,200.00	6,943,200.00	6,943,200.00	0.00	6,943,200.00	6,943,200.00	6,943,200.00	6,819,568.49	6,819,568.49	0.00
1700	Pago de Estímulos a Servidores Públicos.	2,774,512.65	82,597.83	2,857,110.48	2,857,110.48	0.00	2,857,110.48	2,857,110.48	2,857,110.48	2,814,617.36	2,814,617.36	0.00
171	Estímulos.	2,774,512.65	82,597.83	2,857,110.48	2,857,110.48	0.00	2,857,110.48	2,857,110.48	2,857,110.48	2,814,617.36	2,814,617.36	0.00
17102	Estímulos al Personal Operativo.	1,133,312.65	31,997.83	1,165,310.48	1,165,310.48	0.00	1,165,310.48	1,165,310.48	1,165,310.48	1,133,817.36	1,133,817.36	0.00



**GOBIERNO CONSTITUCIONAL DEL ESTADO DE CHIAPAS
SECRETARÍA DE FINANZAS**

1 - No Etiquetado - Recursos Fiscales (Clasificación Administrativa)

**SISTEMA PRESUPUESTARIO 2025
(PESOS)**

CIERRE MENSUAL DE DICIEMBRE

EP-1

2.1.1.1.1.208 Secretaría de Economía y del Trabajo													Página 1 de 1																											
													miércoles, 31 de diciembre de 2025																											
UR	URO	FI	FUN	SF	SSF	PS	PP	OA	AI	PT	MPIO	GA	COGC	GASTO	GTO	AG	TG	TR	FF	DESCRIPCIÓN	Presupuesto Aprobado	Modificación Neta	Presupuesto Modificado	Presupuesto Liberado	Presupuesto por Liberar	Presupuesto Ministrado	Presupuesto Comprometido	Presupuesto Devengado	Presupuesto Ejercido	Presupuesto Pagado	Subejercido									
Gran Total																					0.00	16,778,280.66	16,778,280.66	16,778,280.66	0.00	16,778,280.66	16,778,280.66	16,778,280.66	16,778,280.66	16,778,280.66	16,778,280.66	16,778,280.66	16,778,280.66	16,778,280.66	16,778,280.66	16,778,280.66	16,778,280.66	16,778,280.66	16,778,280.66	0.00
Total																					0.00	16,778,280.66	16,778,280.66	16,778,280.66	0.00	16,778,280.66	16,778,280.66	16,778,280.66	16,778,280.66	16,778,280.66	16,778,280.66	16,778,280.66	16,778,280.66	16,778,280.66	16,778,280.66	16,778,280.66	16,778,280.66	16,778,280.66	16,778,280.66	0.00
TOTAL FUENTE DE FINANCIAMIENTO																					0.00	16,778,280.66	16,778,280.66	16,778,280.66	0.00	16,778,280.66	16,778,280.66	16,778,280.66	16,778,280.66	16,778,280.66	16,778,280.66	16,778,280.66	16,778,280.66	16,778,280.66	16,778,280.66	16,778,280.66	16,778,280.66	16,778,280.66	16,778,280.66	0.00
TOTAL GLOBAL FUNCIÓN 1 Asuntos Económicos, Comerciales y Laborales en General																					0.00	16,778,280.66	16,778,280.66	16,778,280.66	0.00	16,778,280.66	16,778,280.66	16,778,280.66	16,778,280.66	16,778,280.66	16,778,280.66	16,778,280.66	16,778,280.66	16,778,280.66	16,778,280.66	16,778,280.66	16,778,280.66	16,778,280.66	16,778,280.66	0.00
TOTAL GLOBAL SUBFUENTE DE FINANCIAMIENTO F Recursos por Ingresos Excedentes																					0.00	16,778,280.66	16,778,280.66	16,778,280.66	0.00	16,778,280.66	16,778,280.66	16,778,280.66	16,778,280.66	16,778,280.66	16,778,280.66	16,778,280.66	16,778,280.66	16,778,280.66	16,778,280.66	16,778,280.66	16,778,280.66	16,778,280.66	16,778,280.66	0.00
INVERSIÓN																					0.00	16,778,280.66	16,778,280.66	16,778,280.66	0.00	16,778,280.66	16,778,280.66	16,778,280.66	16,778,280.66	16,778,280.66	16,778,280.66	16,778,280.66	16,778,280.66	16,778,280.66	16,778,280.66	16,778,280.66	16,778,280.66	16,778,280.66	16,778,280.66	0.00
Programa Normal																					0.00	16,778,280.66	16,778,280.66	16,778,280.66	0.00	16,778,280.66	16,778,280.66	16,778,280.66	16,778,280.66	16,778,280.66	16,778,280.66	16,778,280.66	16,778,280.66	16,778,280.66	16,778,280.66	16,778,280.66	16,778,280.66	16,778,280.66	16,778,280.66	0.00
06	001	3	1	1	1	F	032	01	P04	B001											Aportación al Fondo de Fomento Económico Chiapas Solidario FOFOE.	0.00	16,778,280.66	16,778,280.66	16,778,280.66	0.00	16,778,280.66	16,778,280.66	16,778,280.66	16,778,280.66	16,778,280.66	16,778,280.66	16,778,280.66	0.00						
06	001	3	1	1	1	F	032	01	P04	B001	000	B	00	4000								Transferencias, Asignaciones, Subsidios y Otras Ayudas.	0.00	16,778,280.66	16,778,280.66	16,778,280.66	0.00	16,778,280.66	16,778,280.66	16,778,280.66	16,778,280.66	16,778,280.66	16,778,280.66	16,778,280.66	0.00					
06	001	3	1	1	1	F	032	01	P04	B001	000	B	00	46101	1	1	1					Aportaciones a Fideicomisos Públicos.	0.00	16,778,280.66	16,778,280.66	16,778,280.66	0.00	16,778,280.66	16,778,280.66	16,778,280.66	16,778,280.66	16,778,280.66	16,778,280.66	16,778,280.66	0.00					

GOBIERNO CONSTITUCIONAL DEL ESTADO DE CHIAPAS
SECRETARÍA DE FINANZAS

1 - No Etiquetado - Recursos Federales (Clasificación Administrativa)

SISTEMA PRESUPUESTARIO 2025
(PESOS)
CIERRE MENSUAL DE DICIEMBRE

EP-5

Página 1 de 24

2.1.1.1.208 Secretaría de Economía y del Trabajo													miércoles, 31 de diciembre de 2025																		
UR	URO	FI	FUN	SF	SSF	PS	PP	OA	AI	PT	MPIO	GA	COGC	GASTO	GTO	AG	TG	TR	FF	DESCRIPCIÓN	Presupuesto Aprobado	Modificación Neta	Presupuesto Modificado	Presupuesto Liberado	Presupuesto por Liberar	Presupuesto Ministrado	Presupuesto Comprometido	Presupuesto Devengado	Presupuesto Ejercido	Presupuesto Pagado	Subejercicio
Gran Total													95,409,746.67	12,586,956.74	107,996,703.41	107,996,703.41	0.00	107,996,703.41	107,256,217.18	107,256,217.18	104,835,695.19	104,830,366.28	740,486.23								
Total													95,409,746.67	12,586,956.74	107,996,703.41	107,996,703.41	0.00	107,996,703.41	107,256,217.18	107,256,217.18	104,835,695.19	104,830,366.28	740,486.23								
TOTAL FUENTE DE FINANCIAMIENTO													95,409,746.67	12,586,956.74	107,996,703.41	107,996,703.41	0.00	107,996,703.41	107,256,217.18	107,256,217.18	104,835,695.19	104,830,366.28	740,486.23								
TOTAL GLOBAL FUNCIÓN 1 Asuntos Económicos, Comerciales y Laborales en General													95,409,746.67	12,586,956.74	107,996,703.41	107,996,703.41	0.00	107,996,703.41	107,256,217.18	107,256,217.18	104,835,695.19	104,830,366.28	740,486.23								
TOTAL GLOBAL SUBFUENTE DE FINANCIAMIENTO H Recursos por Reducciones en Otras Previsiones (Recursos del Ejercicio S)													0.00	7,760,956.93	7,760,956.93	7,760,956.93	0.00	7,760,956.93	7,447,756.16	7,447,756.16	7,419,198.86	313,200.77									
INSTITUCIONALES													0.00	7,760,956.93	7,760,956.93	7,760,956.93	0.00	7,760,956.93	7,447,756.16	7,447,756.16	7,419,198.86	313,200.77									
01	001	3	1	1	1	F	033	01	P04	A001										Fomento e impulso de los agentes económicos del Estado para promover una actividad económica social y solidaria	0.00	280,353.08	280,353.08	280,353.08	0.00	280,353.08	270,353.07	270,353.07	269,987.57	269,987.57	10,000.01
01	001	3	1	1	1	F	033	01	P04	A001	000	A	00	2000						Materiales y Suministros.	0.00	50,044.41	50,044.41	50,044.41	0.00	50,044.41	50,044.41	50,044.41	50,044.41	50,044.41	0.00
01	001	3	1	1	1	F	033	01	P04	A001	000	A	00	21601	1	1	5			Material de Limpieza.	0.00	4,998.10	4,998.10	4,998.10	0.00	4,998.10	4,998.10	4,998.10	4,998.10	4,998.10	0.00
01	001	3	1	1	1	F	033	01	P04	A001	000	A	00	22111	1	1	5			Productos Alimenticios para Personas.	0.00	5,134.23	5,134.23	5,134.23	0.00	5,134.23	5,134.23	5,134.23	5,134.23	5,134.23	0.00
01	001	3	1	1	1	F	033	01	P04	A001	000	A	00	26111	1	1	5			Combustibles.	0.00	39,912.08	39,912.08	39,912.08	0.00	39,912.08	39,912.08	39,912.08	39,912.08	39,912.08	0.00
01	001	3	1	1	1	F	033	01	P04	A001	000	A	00	3000						Servicios Generales.	0.00	230,308.67	230,308.67	230,308.67	0.00	230,308.67	220,308.66	220,308.66	219,943.16	219,943.16	10,000.01
01	001	3	1	1	1	F	033	01	P04	A001	000	A	00	35501	1	1	5			Mantenimiento, Conservación y Reparación de Vehículos Terrestres, Aéreos, Marítimos, Lacustres y Fluviales.	0.00	69,999.99	69,999.99	69,999.99	0.00	69,999.99	69,999.99	69,999.99	69,634.49	69,634.49	0.00
01	001	3	1	1	1	F	033	01	P04	A001	000	A	00	37111	1	1	5			Pasajes Nacionales Aéreos.	0.00	61,180.68	61,180.68	61,180.68	0.00	61,180.68	61,180.67	61,180.67	61,180.67	61,180.67	0.01
01	001	3	1	1	1	F	033	01	P04	A001	000	A	00	37511	1	1	5			Viáticos Nacionales.	0.00	69,748.00	69,748.00	69,748.00	0.00	69,748.00	59,748.00	59,748.00	59,748.00	59,748.00	10,000.00
01	001	3	1	1	1	F	033	01	P04	A001	000	A	00	37602	1	1	5			Viáticos en el Extranjero.	0.00	29,380.00	29,380.00	29,380.00	0.00	29,380.00	29,380.00	29,380.00	29,380.00	29,380.00	0.00
02	001	3	1	1	1	F	033	01	S01	A001										Prestación de servicios en materia de recursos humanos, financieros y materiales para el cumplimiento de las atribuciones de la dependencia	0.00	2,000,000.00	2,000,000.00	2,000,000.00	0.00	2,000,000.00	1,838,464.92	1,838,464.92	1,834,831.40	1,829,502.49	161,535.08
02	001	3	1	1	1	F	033	01	S01	A001	000	A	00	3000						Servicios Generales.	0.00	2,000,000.00	2,000,000.00	2,000,000.00	0.00	2,000,000.00	1,838,464.92	1,838,464.92	1,834,831.40	1,829,502.49	161,535.08
02	001	3	1	1	1	F	033	01	S01	A001	000	A	00	31301	1	1	5			Servicio de Agua.	0.00	63,759.36	63,759.36	63,759.36	0.00	63,759.36	0.00	0.00	0.00	0.00	63,759.36
02	001	3	1	1	1	F	033	01	S01	A001	000	A	00	31401	1	1	5			Servicio Telefónico Convencional.	0.00	88,976.13	88,976.13	88,976.13	0.00	88,976.13	83,922.33	83,922.33	83,922.33	83,922.33	5,053.80
02	001	3	1	1	1	F	033	01	S01	A001	000	A	00	31603	1	1	5			Servicios de Internet.	0.00	30,750.00	30,750.00	30,750.00	0.00	30,750.00	23,072.04	23,072.04	23,072.04	23,072.04	7,677.96
02	001	3	1	1	1	F	033	01	S01	A001	000	A	00	32201	1	1	5			Arrendamiento de Edificios y Locales.	0.00	825,049.08	825,049.08	825,049.08	0.00	825,049.08	825,048.84	825,048.84	825,048.84	819,719.93	0.24
02	001	3	1	1	1	F	033	01	S01	A001	000	A	00	32304	1	1	5			Arrendamiento de Equipo de Administración.	0.00	78,961.89	78,961.89	78,961.89	0.00	78,961.89	78,961.20	78,961.20	78,961.20	78,961.20	0.69
02	001	3	1	1	1	F	033	01	S01	A001	000	A	00	33801	1	1	5			Servicios de Vigilancia.	0.00	168,600.00	168,600.00	168,600.00	0.00	168,600.00	126,450.00	126,450.00	124,969.36	124,969.36	42,150.00
02	001	3	1	1	1	F	033	01	S01	A001	000	A	00	33903	1	1	5			Servicios Integrales.	0.00	241,041.58	241,041.58	241,041.58	0.00	241,041.58	241,041.58	241,041.58	241,041.58	241,041.58	0.00
02	001	3	1	1	1	F	033	01	S01	A001	000	A	00	34701	1	1	5			Fletes y Manobras.	0.00	110,000.00	110,000.00	110,000.00	0.00	110,000.00	110,000.00	110,000.00	110,000.00	110,000.00	0.00
02	001	3	1	1	1	F	033	01	S01	A001	000	A	00	35501	1	1	5			Mantenimiento, Conservación y Reparación de Vehículos Terrestres, Aéreos, Marítimos, Lacustres y Fluviales.	0.00	238,349.96	238,349.96	238,349.96	0.00	238,349.96	238,349.96	238,349.96	237,313.28	237,313.28	0.00

