



SECRETARÍA  
DE ECONOMÍA  
Y DEL TRABAJO  
GOBIERNO DE CHIAPAS

# **21111208.- SECRETARÍA DE ECONOMÍA Y DEL TRABAJO**

## **CUENTA PÚBLICA ESTATAL**

### **INFORMACION PRESUPUESTAL**

**CORRESPONDIENTE AL 1ER TRIMESTRE  
DEL EJERCICIO FISCAL 2024**



SECRETARÍA  
DE ECONOMÍA  
Y DEL TRABAJO  
GOBIERNO DE CHIAPAS

UNIDAD DE APOYO ADMINISTRATIVO  
ÁREA DE RECURSOS FINANCIEROS Y  
CONTABILIDAD

Oficio No. SEyT/UAA/643/2024  
Tuxtla Gutiérrez, Chiapas  
Junio 24 de 2024.

"2024, Año de Felipe Carrillo Puerto, Benemérito del Proletariado, Revolucionario y Defensor del Mayab"

**Mtra. María Guadalupe Coutiño Morales.**  
Directora de Contabilidad Gubernamental  
De la Secretaría de Hacienda  
Edificio.

Para dar cumplimiento al Título II del Capítulo II, Artículo 49, Fracción III de la Normatividad Contable del Estado de Chiapas para el Ejercicio Fiscal 2024, anexo al presente envió a usted archivos digitales (En Memoria USB), información correspondiente a la **Cuenta Pública Financiera y Presupuestal del 1er. Trimestre del Ejercicio 2024**, de esta Secretaría de Economía y del Trabajo.

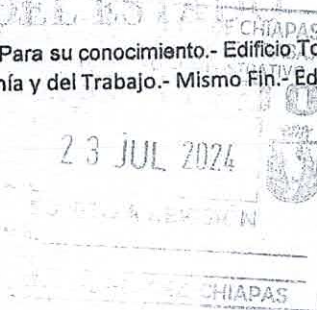
Sin otro particular, reciba un cordial saludo.

Atentamente.

**Dr. Julio Cesar González Caba.**  
Jefe de la Unidad de Apoyo Administrativo.

C.c.p. Lic. María Esther García Ruiz.- Secretaria de Hacienda.- Para su conocimiento.- Edificio Torre Chiapas Nivel 11.  
C.c.p. Lic. Carlos Alberto Salazar Estrada.- Secretario de Economía y del Trabajo.- Mismo Fin.- Edificio.  
Archivo/Minutario  
JCGC/MOLG/ahh\*\*

Boulevard Andrés Serra Rojas No. 1090 Torre Chiapas  
Nivel 15, Paso Limón C.P. 29049 Tuxtla Gutiérrez, Chiapas.  
Tel. (961) 691 4732 Ext. 66003



---

**INFORMACIÓN ARMONIZADA  
CONAC**

---



---

# **ESTADOS E INFORMES PRESUPUESTARIOS**

---



**GOBIERNO CONSTITUCIONAL DEL ESTADO DE CHIAPAS**  
**SECRETARÍA DE ECONOMÍA Y DEL TRABAJO**

**SISTEMA CONTABLE 2024**  
**ESTADO ANALÍTICO DE INGRESOS**  
**DEL 1o. DE ENERO AL 31 DE MARZO DE 2024**

Página 1 de 1  
30/04/2024

Fecha:

RUBRO DE INGRESOS	INGRESO					DIFERENCIA (RECAUDADO - ESTIMADO)
	ESTIMADO	AMPLIACIONES Y REDUCCIONES	MODIFICADO	DEVENGADO	RECAUDADO	
Impuestos	0.00	0.00	0.00	0.00	0.00	0.00
Cuotas y Aportaciones de Seguridad Social	0.00	0.00	0.00	0.00	0.00	0.00
Contribuciones de Mejoras	0.00	0.00	0.00	0.00	0.00	0.00
Derechos	0.00	0.00	0.00	0.00	0.00	0.00
Productos	0.00	0.00	0.00	0.00	0.00	0.00
Aprovechamientos	0.00	0.00	0.00	0.00	0.00	0.00
Ingresos por Venta de Bienes, Prestación de Servicios y Otros Ingresos	0.00	0.00	0.00	0.00	0.00	0.00
Participaciones, Aportaciones, Convenios, Incentivos Derivados de la Colaboración Fiscal y Fondos Distintos de Aportaciones	0.00	0.00	0.00	0.00	0.00	0.00
Transferencias, Asignaciones, Subsidios y Subvenciones, y Pensiones y Jubilaciones	0.00	0.00	0.00	0.00	0.00	0.00
Ingresos Derivados de Financiamientos	0.00	0.00	0.00	0.00	0.00	0.00
<b>Total</b>	<b>0.00</b>	<b>0.00</b>	<b>0.00</b>	<b>0.00</b>	<b>0.00</b>	

Ingresos Excedentes **0.00**

RUBRO DE INGRESOS	INGRESO					DIFERENCIA (RECAUDADO - ESTIMADO)
	ESTIMADO	AMPLIACIONES Y REDUCCIONES	MODIFICADO	DEVENGADO	RECAUDADO	
<b>Ingresos del Poder Ejecutivo Federal o Estatal y de los Municipios</b>	<b>0.00</b>	<b>0.00</b>	<b>0.00</b>	<b>0.00</b>	<b>0.00</b>	<b>0.00</b>
Impuestos	0.00	0.00	0.00	0.00	0.00	0.00
Cuotas y Aportaciones de Seguridad Social	0.00	0.00	0.00	0.00	0.00	0.00
Contribuciones de Mejoras	0.00	0.00	0.00	0.00	0.00	0.00
Derechos	0.00	0.00	0.00	0.00	0.00	0.00
Productos	0.00	0.00	0.00	0.00	0.00	0.00
Aprovechamientos	0.00	0.00	0.00	0.00	0.00	0.00
Participaciones, Aportaciones, Convenios, Incentivos Derivados de la Colaboración Fiscal y Fondos Distintos de Aportaciones	0.00	0.00	0.00	0.00	0.00	0.00
Transferencias, Asignaciones, Subsidios y Subvenciones, y Pensiones y Jubilaciones	0.00	0.00	0.00	0.00	0.00	0.00
<b>Ingresos de los Entes públicos de los Poderes Legislativo y Judicial, de los Órganos Autónomos y del Sector Paraestatal o Paramunicipal, así como de las Empresas Productivas del Estado</b>	<b>0.00</b>	<b>0.00</b>	<b>0.00</b>	<b>0.00</b>	<b>0.00</b>	<b>0.00</b>
Cuotas y Aportaciones de Seguridad Social	0.00	0.00	0.00	0.00	0.00	0.00
Productos	0.00	0.00	0.00	0.00	0.00	0.00
Ingresos por Venta de Bienes, Prestación de Servicios y Otros Ingresos	0.00	0.00	0.00	0.00	0.00	0.00
Transferencias, Asignaciones, Subsidios y Subvenciones, y Pensiones y Jubilaciones	0.00	0.00	0.00	0.00	0.00	0.00
<b>Ingresos Derivados de Financiamiento</b>	<b>0.00</b>	<b>0.00</b>	<b>0.00</b>	<b>0.00</b>	<b>0.00</b>	<b>0.00</b>
Ingresos Derivados de Financiamientos	0.00	0.00	0.00	0.00	0.00	0.00
<b>Total</b>	<b>0.00</b>	<b>0.00</b>	<b>0.00</b>	<b>0.00</b>	<b>0.00</b>	

Ingresos Excedentes **0.00**

**NO APLICA**




**GOBIERNO CONSTITUCIONAL DEL ESTADO DE CHIAPAS**  
**SECRETARÍA DE ECONOMÍA Y DEL TRABAJO**

**SISTEMA CONTABLE 2024**

**ESTADO ANALÍTICO DE INGRESOS/CON RECURSOS DEL EJERCICIO**  
**DEL 1o. DE ENERO AL 31 DE MARZO DE 2024**

Fecha:

RUBRO DE INGRESOS	INGRESO					DIFERENCIA (RECAUDADO - ESTIMADO)
	ESTIMADO	AMPLIACIONES Y REDUCCIONES	MODIFICADO	DEVENGADO	RECAUDADO	
Impuestos	0.00	0.00	0.00	0.00	0.00	0.00
Cuotas y Aportaciones de Seguridad Social	0.00	0.00	0.00	0.00	0.00	0.00
Contribuciones de Mejoras	0.00	0.00	0.00	0.00	0.00	0.00
Derechos	0.00	0.00	0.00	0.00	0.00	0.00
Productos	0.00	0.00	0.00	0.00	0.00	0.00
Aprovechamientos	0.00	0.00	0.00	0.00	0.00	0.00
Ingresos por Venta de Bienes, Prestación de Servicios y Otros Ingresos	0.00	0.00	0.00	0.00	0.00	0.00
Participaciones, Aportaciones, Convenios, Incentivos Derivados de la Colaboración Fiscal y Fondos Distintos de Aportaciones	0.00	0.00	0.00	0.00	0.00	0.00
Transferencias, Asignaciones, Subsidios y Subvenciones, y Pensiones y Jubilaciones	0.00	0.00	0.00	0.00	0.00	0.00
Ingresos Derivados de Financiamientos	0.00	0.00	0.00	0.00	0.00	0.00
<b>Total</b>	<b>0.00</b>	<b>0.00</b>	<b>0.00</b>	<b>0.00</b>	<b>0.00</b>	<b>0.00</b>
<b>Ingresos Excedentes</b>						<b>0.00</b>

RUBRO DE INGRESOS	INGRESO					DIFERENCIA (RECAUDADO - ESTIMADO)
	ESTIMADO	AMPLIACIONES Y REDUCCIONES	MODIFICADO	DEVENGADO	RECAUDADO	
<b>Ingresos del Poder Ejecutivo Federal o Estatal y de los Municipios</b>	<b>0.00</b>	<b>0.00</b>	<b>0.00</b>	<b>0.00</b>	<b>0.00</b>	<b>0.00</b>
Impuestos	0.00	0.00	0.00	0.00	0.00	0.00
Cuotas y Aportaciones de Seguridad Social	0.00	0.00	0.00	0.00	0.00	0.00
Contribuciones de Mejoras	0.00	0.00	0.00	0.00	0.00	0.00
Derechos	0.00	0.00	0.00	0.00	0.00	0.00
Productos	0.00	0.00	0.00	0.00	0.00	0.00
Aprovechamientos	0.00	0.00	0.00	0.00	0.00	0.00
Participaciones, Aportaciones, Convenios, Incentivos Derivados de la Colaboración Fiscal y Fondos Distintos de Aportaciones	0.00	0.00	0.00	0.00	0.00	0.00
Transferencias, Asignaciones, Subsidios y Subvenciones, y Pensiones y Jubilaciones	0.00	0.00	0.00	0.00	0.00	0.00
<b>Ingresos de los Entes públicos de los Poderes Legislativo y Judicial, de los Órganos Autónomos y del Sector Paraestatal o Paramunicipal, así como de las Empresas Productivas del Estado</b>	<b>0.00</b>	<b>0.00</b>	<b>0.00</b>	<b>0.00</b>	<b>0.00</b>	<b>0.00</b>
Cuotas y Aportaciones de Seguridad Social	0.00	0.00	0.00	0.00	0.00	0.00
Productos	0.00	0.00	0.00	0.00	0.00	0.00
Ingresos por Venta de Bienes, Prestación de Servicios y Otros Ingresos	0.00	0.00	0.00	0.00	0.00	0.00
Transferencias, Asignaciones, Subsidios y Subvenciones, y Pensiones y Jubilaciones	0.00	0.00	0.00	0.00	0.00	0.00
<b>Ingresos Derivados de Financiamiento</b>	<b>0.00</b>	<b>0.00</b>	<b>0.00</b>	<b>0.00</b>	<b>0.00</b>	<b>0.00</b>
Ingresos Derivados de Financiamientos	0.00	0.00	0.00	0.00	0.00	0.00
<b>Total</b>	<b>0.00</b>	<b>0.00</b>	<b>0.00</b>	<b>0.00</b>	<b>0.00</b>	<b>0.00</b>
<b>Ingresos Excedentes</b>						<b>0.00</b>

**NO APLICA**







**GOBIERNO CONSTITUCIONAL DEL ESTADO DE CHIAPAS**  
**SECRETARÍA DE ECONOMÍA Y DEL TRABAJO**

**SISTEMA CONTABLE 2024**

**ESTADO ANALÍTICO DE INGRESOS/CON RECURSOS DE AÑOS ANTERIORES**

**DEL 1o. DE ENERO AL 31 DE MARZO DE 2024**

Página 1 de 1  
25/06/2024

Fecha:

RUBRO DE INGRESOS	INGRESO					DIFERENCIA (RECAUDADO - ESTIMADO)
	ESTIMADO	AMPLIACIONES Y REDUCCIONES	MODIFICADO	DEVENGADO	RECAUDADO	
Impuestos	0.00	0.00	0.00	0.00	0.00	0.00
Cuotas y Aportaciones de Seguridad Social	0.00	0.00	0.00	0.00	0.00	0.00
Contribuciones de Mejoras	0.00	0.00	0.00	0.00	0.00	0.00
Derechos	0.00	0.00	0.00	0.00	0.00	0.00
Productos	0.00	0.00	0.00	0.00	0.00	0.00
Aprovechamientos	0.00	0.00	0.00	0.00	0.00	0.00
Ingresos por Venta de Bienes, Prestación de Servicios y Otros Ingresos	0.00	0.00	0.00	0.00	0.00	0.00
Participaciones, Aportaciones, Convenios, Incentivos	0.00	0.00	0.00	0.00	0.00	0.00
Derivados de la Colaboración Fiscal y Fondos Distintos de Aportaciones	0.00	0.00	0.00	0.00	0.00	0.00
Transferencias, Asignaciones, Subsidios y Subvenciones, y Pensiones y Jubilaciones	0.00	0.00	0.00	0.00	0.00	0.00
Ingresos Derivados de Financiamientos	0.00	0.00	0.00	0.00	0.00	0.00
<b>Total</b>	<b>0.00</b>	<b>0.00</b>	<b>0.00</b>	<b>0.00</b>	<b>0.00</b>	<b>0.00</b>
<b>Ingresos Excedentes</b>						<b>0.00</b>

RUBRO DE INGRESOS	INGRESO					DIFERENCIA (RECAUDADO - ESTIMADO)
	ESTIMADO	AMPLIACIONES Y REDUCCIONES	MODIFICADO	DEVENGADO	RECAUDADO	
<b>Ingresos del Poder Ejecutivo Federal o Estatal y de los Municipios</b>	<b>0.00</b>	<b>0.00</b>	<b>0.00</b>	<b>0.00</b>	<b>0.00</b>	<b>0.00</b>
Impuestos	0.00	0.00	0.00	0.00	0.00	0.00
Cuotas y Aportaciones de Seguridad Social	0.00	0.00	0.00	0.00	0.00	0.00
Contribuciones de Mejoras	0.00	0.00	0.00	0.00	0.00	0.00
Derechos	0.00	0.00	0.00	0.00	0.00	0.00
Productos	0.00	0.00	0.00	0.00	0.00	0.00
Aprovechamientos	0.00	0.00	0.00	0.00	0.00	0.00
Participaciones, Aportaciones, Convenios, Incentivos	0.00	0.00	0.00	0.00	0.00	0.00
Derivados de la Colaboración Fiscal y Fondos Distintos de Aportaciones	0.00	0.00	0.00	0.00	0.00	0.00
Transferencias, Asignaciones, Subsidios y Subvenciones, y Pensiones y Jubilaciones	0.00	0.00	0.00	0.00	0.00	0.00
<b>Ingresos de los Entes públicos de los Poderes Legislativo y Judicial, de los Órganos Autónomos y del Sector Paraestatal o Paramunicipal, así como de las Empresas Productivas del Estado</b>	<b>0.00</b>	<b>0.00</b>	<b>0.00</b>	<b>0.00</b>	<b>0.00</b>	<b>0.00</b>
Cuotas y Aportaciones de Seguridad Social	0.00	0.00	0.00	0.00	0.00	0.00
Productos	0.00	0.00	0.00	0.00	0.00	0.00
Ingresos por Venta de Bienes, Prestación de Servicios y Otros Ingresos	0.00	0.00	0.00	0.00	0.00	0.00
Transferencias, Asignaciones, Subsidios y Subvenciones, y Pensiones y Jubilaciones	0.00	0.00	0.00	0.00	0.00	0.00
<b>Ingresos Derivados de Financiamiento</b>	<b>0.00</b>	<b>0.00</b>	<b>0.00</b>	<b>0.00</b>	<b>0.00</b>	<b>0.00</b>
Ingresos Derivados de Financiamientos	0.00	0.00	0.00	0.00	0.00	0.00
<b>Total</b>	<b>0.00</b>	<b>0.00</b>	<b>0.00</b>	<b>0.00</b>	<b>0.00</b>	<b>0.00</b>
<b>Ingresos Excedentes</b>						<b>0.00</b>

**NO APLICA**

*M* *f*





GOBIERNO DEL ESTADO DE CHIAPAS  
RAMO O DEPENDENCIA: Secretaría de Economía y del Trabajo

ESTADO ANALÍTICO DEL EJERCICIO DEL PRESUPUESTO DE EGRESOS CLASIFICACIÓN POR OBJETO DEL GASTO  
(CAPITULOS Y CONCEPTOS)  
DEL 1 DE ENERO AL 31 DE MARZO DE 2024

(Pesos)

RPA-1

CAPG	CG	DESCRIPCIÓN	PRESUPUESTO DE EGRESOS					SUBEJERCICIO
			APROBADO	AMPLIACIONES - REDUCCIONES	MODIFICADO	DEVENGADO	PAGADO	
1000		<b>Servicios Personales.</b>	<b>77,178,506.15</b>	<b>0.00</b>	<b>77,178,506.15</b>	<b>15,968,423.84</b>	<b>15,788,594.06</b>	<b>61,210,082.31</b>
	1100	Remuneraciones al Personal de Carácter Permanente.	32,102,030.24	0.00	32,102,030.24	8,002,774.01	8,002,774.01	24,099,256.23
	1200	Remuneraciones al Personal de Carácter Transitorio.	385,687.68	0.00	385,687.68	0.00	0.00	385,687.68
	1300	Remuneraciones Adicionales y Especiales.	31,705,022.24	0.00	31,705,022.24	5,190,198.97	5,190,198.97	26,514,823.27
	1400	Seguridad Social.	4,386,414.54	0.00	4,386,414.54	988,416.91	808,587.13	3,397,997.63
	1500	Otras Prestaciones Sociales y Económicas.	6,043,500.00	0.00	6,043,500.00	1,496,062.50	1,496,062.50	4,547,437.50
	1700	Pago de Estímulos a Servidores Públicos.	2,555,851.45	0.00	2,555,851.45	290,971.45	290,971.45	2,264,880.00
2000		<b>Materiales y Suministros</b>	<b>2,306,049.57</b>	<b>-15,770.00</b>	<b>2,290,279.57</b>	<b>228,414.45</b>	<b>228,414.45</b>	<b>2,061,865.12</b>
	2100	Materiales de Administración, Emisión de Documentos y Artículos Oficiales.	888,677.98	0.00	888,677.98	0.00	0.00	888,677.98
	2200	Alimentos y Utensilios.	217,807.09	0.00	217,807.09	0.00	0.00	217,807.09
	2400	Materiales y Artículos de Construcción y de Reparación.	4,474.65	0.00	4,474.65	0.00	0.00	4,474.65
	2600	Combustibles, Lubricantes y Aditivos.	882,721.79	0.00	882,721.79	192,999.62	192,999.62	689,722.17
	2900	Herramientas, Refacciones y Accesorios Menores.	312,368.06	-15,770.00	296,598.06	35,414.83	35,414.83	261,183.23
3000		<b>Servicios Generales.</b>	<b>16,331,365.64</b>	<b>402,885.20</b>	<b>16,734,250.84</b>	<b>1,595,656.92</b>	<b>1,495,333.65</b>	<b>15,138,593.92</b>
	3100	Servicios Básicos.	1,078,642.63	0.00	1,078,642.63	278,217.59	243,112.64	800,425.04
	3200	Servicios de Arrendamiento.	2,481,257.76	0.00	2,481,257.76	581,547.11	573,473.63	1,899,710.65
	3300	Servicios Profesionales, Científicos, Técnicos y Otros Servicios.	1,421,152.68	209,647.32	1,630,800.00	0.00	0.00	1,630,800.00
	3400	Servicios Financieros, Bancarios y Comerciales.	133,800.00	-58,200.00	75,600.00	75,600.00	75,600.00	0.00
	3500	Servicios de Instalación, Reparación, Mantenimiento y Conservación.	1,102,376.57	235,667.88	1,338,044.45	54,579.23	53,900.39	1,283,465.22
	3600	Servicios de Comunicación Social y Publicidad.	847,276.40	0.00	847,276.40	0.00	0.00	847,276.40
	3700	Servicios de Traslado y Viáticos.	3,231,076.22	15,770.00	3,246,846.22	355,352.00	299,410.00	2,891,494.22
	3800	Servicios Oficiales.	4,402,454.95	0.00	4,402,454.95	9,000.00	9,000.00	4,393,454.95
	3900	Otros Servicios Generales.	1,633,328.43	0.00	1,633,328.43	241,360.99	240,836.99	1,391,967.44
4000		<b>Transferencias, Asignaciones, Subsidios y Otras Ayudas.</b>	<b>6,478,573.94</b>	<b>0.00</b>	<b>6,478,573.94</b>	<b>1,963,238.60</b>	<b>1,073,238.60</b>	<b>4,515,335.34</b>
	4300	Subsidios y Subvenciones.	150,000.00	0.00	150,000.00	0.00	0.00	150,000.00
	4400	Ayudas Sociales.	5,255,335.33	0.00	5,255,335.33	890,000.00	0.00	4,365,335.33



GOBIERNO DEL ESTADO DE CHIAPAS  
RAMO O DEPENDENCIA: Secretaría de Economía y del Trabajo

ESTADO ANALÍTICO DEL EJERCICIO DEL PRESUPUESTO DE EGRESOS CLASIFICACIÓN POR OBJETO DEL GASTO  
(CAPITULOS Y CONCEPTOS)  
DEL 1 DE ENERO AL 31 DE MARZO DE 2024

(Pesos)

RPA-1

CAPG	CG	DESCRIPCIÓN	PRESUPUESTO DE EGRESOS					SUBEJERCICIO
			APROBADO	AMPLIACIONES - REDUCCIONES	MODIFICADO	DEVENGADO	PAGADO	
4600		Transferencias a Fideicomisos, Mandatos y Otros Análogos.	1,073,238.61	0.00	1,073,238.61	1,073,238.60	1,073,238.60	0.01
7000		Inversiones Financieras y Otras Provisiones.	5,000,000.00	0.00	5,000,000.00	0.00	0.00	5,000,000.00
7900		Provisiones para Contingencias y Otras Erogaciones Especiales.	5,000,000.00	0.00	5,000,000.00	0.00	0.00	5,000,000.00
<b>TOTAL DEL GASTO:</b>			<b>107,294,495.30</b>	<b>387,115.20</b>	<b>107,681,610.50</b>	<b>19,755,733.81</b>	<b>18,585,580.76</b>	<b>87,925,876.69</b>



GOBIERNO DEL ESTADO DE CHIAPAS

RAMO O DEPENDENCIA: Secretaría de Economía y del Trabajo

ESTADO ANALÍTICO DEL EJERCICIO DEL PRESUPUESTO DE EGRESOS CLASIFICACIÓN ECONÓMICA POR TIPO DE GASTO DEL 1 DE ENERO AL 31 DE MARZO DE 2024

(Pesos)

RPA-2

CONCEPTO	PRESUPUESTO DE EGRESOS					SUB EJERCICIO
	APROBADO	AMPLIACIONES - REDUCCIONES	MODIFICADO	DEVENGADO	PAGADO	
<b>GASTO CORRIENTE</b>	93,673,785.49	387,115.20	94,060,900.69	19,687,459.81	18,553,880.76	74,373,440.88
<b>GASTO DE CAPITAL</b>	13,620,709.81	0.00	13,620,709.81	68,274.00	31,700.00	13,552,435.81
<b>AMORTIZACIÓN DE LA DEUDA Y DISMINUCIÓN DE PASIVOS</b>	0.00	0.00	0.00	0.00	0.00	0.00
<b>PENSIONES Y JUBILACIONES</b>	0.00	0.00	0.00	0.00	0.00	0.00
<b>PARTICIPACIONES</b>	0.00	0.00	0.00	0.00	0.00	0.00
<b>TOTAL DEL GASTO:</b>	<b>107,294,495.30</b>	<b>387,115.20</b>	<b>107,681,610.50</b>	<b>19,755,733.81</b>	<b>18,585,580.76</b>	<b>87,925,876.69</b>





GOBIERNO CONSTITUCIONAL DEL ESTADO DE CHIAPAS  
RAMO O DEPENDENCIA: Secretaría de Economía y del Trabajo  
ESTADO ANALÍTICO DEL EJERCICIO DEL PRESUPUESTO DE EGRESOS EN CLASIFICACIÓN  
ADMINISTRATIVA/ORGANISMO  
DEL 1 DE ENERO AL 31 DE MARZO DE 2024

(Pesos)

RPA-3

CONCEPTO	PRESUPUESTO DE EGRESOS					SUB EJERCICIO
	APROBADO	AMPLIACIONES - REDUCCIONES	MODIFICADO	DEVENGADO	PAGADO	
<b>TOTAL</b>	<b>107,294,495.30</b>	<b>387,115.20</b>	<b>107,681,610.50</b>	<b>19,755,733.81</b>	<b>18,585,580.76</b>	<b>87,925,876.69</b>
<b>PODER EJECUTIVO</b>	<b>107,294,495.30</b>	<b>387,115.20</b>	<b>107,681,610.50</b>	<b>19,755,733.81</b>	<b>18,585,580.76</b>	<b>87,925,876.69</b>
<b>Secretaría de Economía y del Trabajo</b>	<b>107,294,495.30</b>	<b>387,115.20</b>	<b>107,681,610.50</b>	<b>19,755,733.81</b>	<b>18,585,580.76</b>	<b>87,925,876.69</b>



GOBIERNO CONSTITUCIONAL DEL ESTADO DE CHIAPAS  
RAMO O DEPENDENCIA: Secretaría de Economía y del Trabajo  
ESTADO ANALÍTICO DEL EJERCICIO DEL PRESUPUESTO DE EGRESOS EN CLASIFICACIÓN  
ADMINISTRATIVA/PODERES  
DEL 1 DE ENERO AL 31 DE MARZO DE 2024

(Pesos)

RPA-4

CONCEPTO	PRESUPUESTO DE EGRESOS					SUBEJERCICIO
	APROBADO	AMPLIACIONES - REDUCCIONES	MODIFICADO	DEVENGADO	PAGADO	
<b>TOTAL</b>	<b>107,294,495.30</b>	<b>387,115.20</b>	<b>107,681,610.50</b>	<b>19,755,733.81</b>	<b>18,585,580.76</b>	<b>87,925,876.69</b>
<b>PODER EJECUTIVO</b>	<b>107,294,495.30</b>	<b>387,115.20</b>	<b>107,681,610.50</b>	<b>19,755,733.81</b>	<b>18,585,580.76</b>	<b>87,925,876.69</b>
Secretaría de Economía y del Trabajo	107,294,495.30	387,115.20	107,681,610.50	19,755,733.81	18,585,580.76	87,925,876.69
<b>PODER LEGISLATIVO</b>	<b>0.00</b>	<b>0.00</b>	<b>0.00</b>	<b>0.00</b>	<b>0.00</b>	<b>0.00</b>
	0.00	0.00	0.00	0.00	0.00	0.00
<b>PODER JUDICIAL</b>	<b>0.00</b>	<b>0.00</b>	<b>0.00</b>	<b>0.00</b>	<b>0.00</b>	<b>0.00</b>
	0.00	0.00	0.00	0.00	0.00	0.00
<b>ORGANOS AUTONOMOS</b>	<b>0.00</b>	<b>0.00</b>	<b>0.00</b>	<b>0.00</b>	<b>0.00</b>	<b>0.00</b>
	0.00	0.00	0.00	0.00	0.00	0.00



GOBIERNO CONSTITUCIONAL DEL ESTADO DE CHIAPAS  
RAMO O DEPENDENCIA: Secretaría de Economía y del Trabajo  
ESTADO ANALÍTICO DEL EJERCICIO DEL PRESUPUESTO DE EGRESOS EN CLASIFICACIÓN  
ADMINISTRATIVA/ENTIDADES  
DEL 1 DE ENERO AL 31 DE MARZO DE 2024

(Pesos)

RPA-5

CONCEPTO	PRESUPUESTO DE EGRESOS					SUB EJERCICIO
	APROBADO	AMPLIACIONES - REDUCCIONES	MODIFICADO	DEVENGADO	PAGADO	

ENTIDADES PARAESTATALES Y FIDEICOMISOS NO EMPRESARIALES Y NO FINANCIEROS **NO APLICA**

INSTITUCIONES PÚBLICAS DE SEGURIDAD SOCIAL **NO APLICA**





GOBIERNO DEL ESTADO DE CHIAPAS  
RAMO O DEPENDENCIA: Secretaría de Economía y del Trabajo

ESTADO ANALÍTICO DEL EJERCICIO DEL PRESUPUESTO DE EGRESOS CLASIFICACIÓN FUNCIONAL (FINALIDAD Y FUNCIÓN)  
DEL 1 DE ENERO AL 31 DE marzo DE 2024

(Pesos)

RPA-6

FI	FU	CONCEPTO	EGRESOS					SUB EJERCICIO
			APROBADO	AMPLIACIONES - REDUCCIONES	MODIFICADO	DEVENGADO	PAGADO	
3		<b>Desarrollo Económico</b>	<b>107,294,495.30</b>	<b>387,115.20</b>	<b>107,681,610.50</b>	<b>19,755,733.81</b>	<b>18,585,580.76</b>	<b>87,925,876.69</b>
	3.1	Asuntos Económicos, Comerciales y Laborales en General	107,294,495.30	387,115.20	107,681,610.50	19,755,733.81	18,585,580.76	87,925,876.69
<b>TOTAL DEL GASTO:</b>			<b>107,294,495.30</b>	<b>387,115.20</b>	<b>107,681,610.50</b>	<b>19,755,733.81</b>	<b>18,585,580.76</b>	<b>87,925,876.69</b>



**GOBIERNO CONSTITUCIONAL DEL ESTADO DE CHIAPAS  
SECRETARÍA DE ECONOMÍA Y DEL TRABAJO**

**SISTEMA CONTABLE 2024  
ENDEUDAMIENTO NETO  
DEL 1o. DE ENERO AL 31 DE MARZO DE 2024**

Página 1 de 1  
30/04/2024

Fecha:

IDENTIFICACIÓN DE CRÉDITO O INSTRUMENTO	CONTRATACIÓN/ COLOCACIÓN	AMORTIZACIÓN	ENDEUDAMIENTO NETO
CRÉDITOS BANCARIOS			

TOTAL CRÉDITOS BANCARIOS

OTROS INSTRUMENTOS DE DEUDA

**NO APLICA**

TOTAL OTROS INSTRUMENTOS DE DEUDA  
TOTAL

  
Lic. Carlos Alberto Salazar Estrada  
Secretario de Economía y del Trabajo

  
Dr. Julio Cesar González Caba  
Jefe de la Unidad de Apoyo Administrativo

**"Bajo protesta de decir verdad declaramos que los Estados Financieros y sus notas, son razonablemente correctos y son responsabilidad del emisor".**



**GOBIERNO CONSTITUCIONAL DEL ESTADO DE CHIAPAS  
SECRETARÍA DE ECONOMÍA Y DEL TRABAJO**

**SISTEMA CONTABLE 2024  
INTERESES DE LA DEUDA  
DEL 1o. DE ENERO AL 31 DE MARZO DE 2024**

Página 1 de 1  
30/04/2024

Fecha:

IDENTIFICACIÓN DE CRÉDITO O INSTRUMENTO	DEVENGADO	PAGADO
CRÉDITOS BANCARIOS		

TOTAL DE INTERESES DE CRÉDITOS BANCARIOS

OTROS INSTRUMENTOS DE DEUDA
-----------------------------

TOTAL DE INTERESES DE OTROS INSTRUMENTOS DE DEUDA

TOTAL

**NO APLICA**

  
\_\_\_\_\_  
Lic. Carlos Alberto Salazar Estrada  
Secretario de Economía y del Trabajo

  
\_\_\_\_\_  
Dr. Julio César González Caba  
Jefe de la Unidad de Apoyo Administrativo

**"Bajo protesta de decir verdad declaramos que los Estados Financieros y sus notas, son razonablemente correctos y son responsabilidad del emisor".**



---

# ESTADOS E INFORMES PROGRAMÁTICOS

---



**GOBIERNO DEL ESTADO DE CHIAPAS**  
**RAMO O DEPENDENCIA: Secretaría de Economía y del Trabajo**  
**GASTO POR CATEGORÍA PROGRAMÁTICA**  
**DEL 1 DE ENERO AL 31 DE MARZO DE 2024**  
**(Pesos)**

RPA-7

CONCEPTO	PRESUPUESTO DE EGRESOS					
	APROBADO	AMPLIACIONES - REDUCCIONES	MODIFICADO	DEVENGADO	PAGADO	SUBEJERCICIO
<b>Programas</b>	<b>5,000,000.00</b>	<b>0.00</b>	<b>5,000,000.00</b>	<b>0.00</b>	<b>0.00</b>	<b>5,000,000.00</b>
<b>Subsidios: Sector Social y Privado o Entidades Federativas y Municipios</b>	<b>0.00</b>	<b>0.00</b>	<b>0.00</b>	<b>0.00</b>	<b>0.00</b>	<b>0.00</b>
Otros Subsidios	0.00	0.00	0.00	0.00	0.00	0.00
Sujetos a Reglas de Operación	0.00	0.00	0.00	0.00	0.00	0.00
<b>Desempeño de las Funciones</b>	<b>5,000,000.00</b>	<b>0.00</b>	<b>5,000,000.00</b>	<b>0.00</b>	<b>0.00</b>	<b>5,000,000.00</b>
Específicos	5,000,000.00	0.00	5,000,000.00	0.00	0.00	5,000,000.00
Funciones de las Fuerzas Armadas (Únicamente Gobierno Federal)	0.00	0.00	0.00	0.00	0.00	0.00
Planeación, seguimiento y evaluación de políticas públicas	0.00	0.00	0.00	0.00	0.00	0.00
Prestación de Servicios Públicos	0.00	0.00	0.00	0.00	0.00	0.00
Promoción y fomento	0.00	0.00	0.00	0.00	0.00	0.00
Provisión de Bienes Públicos	0.00	0.00	0.00	0.00	0.00	0.00
Proyectos de inversión	0.00	0.00	0.00	0.00	0.00	0.00
Regulación y supervisión	0.00	0.00	0.00	0.00	0.00	0.00
<b>Administrativos y de Apoyo</b>	<b>0.00</b>	<b>0.00</b>	<b>0.00</b>	<b>0.00</b>	<b>0.00</b>	<b>0.00</b>
Apoyo a la función pública y al mejoramiento de la gestión	0.00	0.00	0.00	0.00	0.00	0.00
Apoyo al proceso presupuestario y para mejorar la eficiencia institucional	0.00	0.00	0.00	0.00	0.00	0.00
Operaciones ajenas	0.00	0.00	0.00	0.00	0.00	0.00
<b>Compromisos</b>	<b>0.00</b>	<b>0.00</b>	<b>0.00</b>	<b>0.00</b>	<b>0.00</b>	<b>0.00</b>
Desastres Naturales	0.00	0.00	0.00	0.00	0.00	0.00
Obligaciones de cumplimiento de resolución jurisdiccional	0.00	0.00	0.00	0.00	0.00	0.00
<b>Obligaciones</b>	<b>0.00</b>	<b>0.00</b>	<b>0.00</b>	<b>0.00</b>	<b>0.00</b>	<b>0.00</b>
Aportaciones a fondos de estabilización	0.00	0.00	0.00	0.00	0.00	0.00
Aportaciones a fondos de inversión y reestructura de pensiones	0.00	0.00	0.00	0.00	0.00	0.00
Aportaciones a la seguridad social	0.00	0.00	0.00	0.00	0.00	0.00
Pensiones y jubilaciones	0.00	0.00	0.00	0.00	0.00	0.00
<b>Programas de Gasto Federalizado (Gobierno Federal)</b>	<b>0.00</b>	<b>0.00</b>	<b>0.00</b>	<b>0.00</b>	<b>0.00</b>	<b>0.00</b>
Gasto Federalizado	0.00	0.00	0.00	0.00	0.00	0.00
<b>Participaciones a entidades federativas y municipios</b>	<b>102,294,495.30</b>	<b>387,115.20</b>	<b>102,681,610.50</b>	<b>19,755,733.81</b>	<b>18,585,580.76</b>	<b>82,925,876.69</b>
	102,294,495.30	387,115.20	102,681,610.50	19,755,733.81	18,585,580.76	82,925,876.69
<b>Costo financiero, deuda o apoyos a deudores y ahorradores de la banca</b>	<b>0.00</b>	<b>0.00</b>	<b>0.00</b>	<b>0.00</b>	<b>0.00</b>	<b>0.00</b>
	0.00	0.00	0.00	0.00	0.00	0.00
<b>Adeudos de ejercicios fiscales anteriores</b>	<b>0.00</b>	<b>0.00</b>	<b>0.00</b>	<b>0.00</b>	<b>0.00</b>	<b>0.00</b>
	0.00	0.00	0.00	0.00	0.00	0.00
<b>TOTAL DEL GASTO:</b>	<b>107,294,495.30</b>	<b>387,115.20</b>	<b>107,681,610.50</b>	<b>19,755,733.81</b>	<b>18,585,580.76</b>	<b>87,925,876.69</b>

Gobierno Constitucional del Estado de Chiapas  
Secretaría de Economía y del Trabajo

Programas y Proyectos de Inversión  
del 1 de Enero al 31 de Marzo del 2024

FF	RAMO	PF	PROYECTO ESTRATÉGICO	MUNICIPIO / COBERTURA	PRESUPUESTO DE EGRESOS				AVANCE % DEVENGADO/ MODIFICADO
					APROBADO	MODIFICADO	DEVENGADO	PAGADO	
TOTAL					0.00	0.00	0.00	0.00	0.0

NO APLICA

---

  
DR. JULIO CÉSAR GONZÁLEZ CABA  
JEFE DE LA UNIDAD DE APOYO ADMINISTRATIVO





---

**REINTEGROS FEDERALIZADOS**

---



**GOBIERNO CONSTITUCIONAL DEL ESTADO DE CHIAPAS**  
**SECRETARÍA DE ECONOMÍA Y DEL TRABAJO**

**SISTEMA CONTABLE 2024**

**FORMATO DEL EJERCICIO Y DESTINO DE GASTO FEDERALIZADO Y REINTEGROS**

**DEL 1o. DE ENERO AL 31 DE MARZO DE 2024**

Página 1 de 1  
20/06/2024

Fecha:

Programa o Fondo	Destino de los Recursos	Ejercicio		Reintegro
		DEVENGADO	PAGADO	

**NO APLICA**

**Lic. Carlos Alberto Salazar Estrada**  
Secretario de Economía y del Trabajo

**Dr. Julio Cesar González Caba**  
Jefe de la Unidad de Apoyo Administrativo

"Bajo protesta de decir verdad declaramos que los Estados Financieros y sus notas, son razonablemente correctos y son responsabilidad del emisor".

---

**INFORMACIÓN LEY DE DISCIPLINA  
FINANCIERA - LDF**

---



**SISTEMA CONTABLE 2024**  
**BALANCE PRESUPUESTARIO**
**DEL 1o. DE ENERO AL 31 DE MARZO DE 2024**

 Fecha: 25/06/2024  
**LDF 4**

CONCEPTO	ESTIMADO/APROBADO	DEVENGADO	RECAUDADO/PAGADO
<b>Ingresos Totales</b>	<b>0.00</b>	<b>0.00</b>	<b>0.00</b>
Ingresos de Libre Disposición	0.00	0.00	0.00
Transferencias Federales Etiquetadas	0.00	0.00	0.00
Financiamiento Neto	0.00	0.00	0.00
<b>Egresos Presupuestarios</b>	<b>0.00</b>	<b>0.00</b>	<b>0.00</b>
Gasto No Etiquetado (sin incluir Amortización de la Deuda Pública)	0.00	0.00	0.00
Gasto Etiquetado (sin incluir Amortización de la Deuda Pública)	0.00	0.00	0.00
<b>Remanentes del Ejercicio Anterior</b>		<b>0.00</b>	<b>0.00</b>
Remanentes de Ingresos de Libre Disposición aplicados en el periodo		0.00	0.00
Remanentes de Transferencias Federales Etiquetadas aplicados en el periodo		0.00	0.00
<b>Balance Presupuestario</b>	<b>0.00</b>	<b>0.00</b>	<b>0.00</b>
<b>Balance Presupuestario sin Financiamiento Neto</b>	<b>0.00</b>	<b>0.00</b>	<b>0.00</b>
<b>Balance Presupuestario sin Financiamiento Neto y sin Remanentes del Ejercicio Anterior</b>	<b>0.00</b>	<b>0.00</b>	<b>0.00</b>

CONCEPTO	APROBADO	DEVENGADO	PAGADO
<b>Intereses, Comisiones y Gastos de la Deuda</b>	<b>0.00</b>	<b>0.00</b>	<b>0.00</b>
Intereses, Comisiones y Gastos de la Deuda con Gasto No Etiquetado	0.00	0.00	0.00
Intereses, Comisiones y Gastos de la Deuda con Gasto Etiquetado	0.00	0.00	0.00
<b>Balance Primario</b>	<b>0.00</b>	<b>0.00</b>	<b>0.00</b>

CONCEPTO	ESTIMADO/APROBADO	DEVENGADO	RECAUDADO/PAGADO
<b>Financiamiento</b>	<b>0.00</b>	<b>0.00</b>	<b>0.00</b>
Financiamiento con Fuente de Pago de Ingresos de Libre Disposición	0.00	0.00	0.00
Financiamiento con Fuente de Pago de Transferencias Federales Etiquetadas	0.00	0.00	0.00
<b>Amortización de la Deuda</b>	<b>0.00</b>	<b>0.00</b>	<b>0.00</b>
Amortización de la Deuda Pública con Gasto No Etiquetado	0.00	0.00	0.00
Amortización de la Deuda Pública con Gasto Etiquetado	0.00	0.00	0.00
<b>Financiamiento Neto</b>	<b>0.00</b>	<b>0.00</b>	<b>0.00</b>

CONCEPTO	ESTIMADO/APROBADO	DEVENGADO	RECAUDADO/PAGADO
Ingresos de Libre Disposición	0.00	0.00	0.00
Financiamiento Neto con Fuente de Pago de Ingresos de Libre Disposición	0.00	0.00	0.00
Financiamiento con Fuente de Pago de Ingresos de Libre Disposición	0.00	0.00	0.00
Amortización de la Deuda Pública con Gasto No Etiquetado	0.00	0.00	0.00
Gasto No Etiquetado (sin incluir amortización de la Deuda Pública)	0.00	0.00	0.00
Remanentes de Ingresos de Libre Disposición aplicados en el periodo		0.00	0.00
<b>Balance Presupuestario de Recursos Disponibles</b>	<b>0.00</b>	<b>0.00</b>	<b>0.00</b>
<b>Balance Presupuestario de Recursos Disponibles sin Financiamiento Neto</b>	<b>0.00</b>	<b>0.00</b>	<b>0.00</b>

CONCEPTO	ESTIMADO/APROBADO	DEVENGADO	RECAUDADO/PAGADO
Transferencias Federales Etiquetadas	0.00	0.00	0.00
Financiamiento Neto con fuente de Pago de Transferencias Federales Etiquetadas	0.00	0.00	0.00
Financiamiento con Fuente de Pago de Transferencias Federales Etiquetadas	0.00	0.00	0.00
Amortización de la Deuda Pública con Gasto Etiquetado	0.00	0.00	0.00
Gasto Etiquetado (sin incluir Amortización de la Deuda Pública)	0.00	0.00	0.00
Remanentes de Transferencias Federales Etiquetadas aplicados en el periodo		0.00	0.00
<b>Balance Presupuestario de Recursos Etiquetados</b>	<b>0.00</b>	<b>0.00</b>	<b>0.00</b>
<b>Balance Presupuestario de Recursos Etiquetados sin Financiamiento Neto</b>	<b>0.00</b>	<b>0.00</b>	<b>0.00</b>

**NO APLICA**



RUBRO DE INGRESOS	INGRESO					DIFERENCIA
	ESTIMADO	AMPLIACIONES Y REDUCCIONES	MODIFICADO	DEVENGADO	RECAUDADO	
<b>Ingresos de Libre Disposición</b>						
Impuestos	0.00	0.00	0.00	0.00	0.00	0.00
Cuotas y Aportaciones de Seguridad Social	0.00	0.00	0.00	0.00	0.00	0.00
Contribuciones de Mejoras	0.00	0.00	0.00	0.00	0.00	0.00
Derechos	0.00	0.00	0.00	0.00	0.00	0.00
Productos	0.00	0.00	0.00	0.00	0.00	0.00
Aprovechamientos	0.00	0.00	0.00	0.00	0.00	0.00
Ingresos por Venta de Bienes y Prestación de Servicios	0.00	0.00	0.00	0.00	0.00	0.00
Participaciones	0.00	0.00	0.00	0.00	0.00	0.00
Fondo General de Participaciones	0.00	0.00	0.00	0.00	0.00	0.00
Fondo de Fomento Municipal	0.00	0.00	0.00	0.00	0.00	0.00
Fondo de Fiscalización y Recaudación	0.00	0.00	0.00	0.00	0.00	0.00
Fondo de Compensación	0.00	0.00	0.00	0.00	0.00	0.00
Fondo de Extracción de Hidrocarburos	0.00	0.00	0.00	0.00	0.00	0.00
Impuesto Especial Sobre Producción y Servicios	0.00	0.00	0.00	0.00	0.00	0.00
0.136% de la Recaudación Federal Participable	0.00	0.00	0.00	0.00	0.00	0.00
3.17% Sobre Extracción de Petróleo	0.00	0.00	0.00	0.00	0.00	0.00
Gasolinas y Diésel	0.00	0.00	0.00	0.00	0.00	0.00
Fondo del Impuesto Sobre la Renta	0.00	0.00	0.00	0.00	0.00	0.00
Fondo de Estabilización de los Ingresos de las Entidades Federativas	0.00	0.00	0.00	0.00	0.00	0.00
Incentivos Derivados de la Colaboración Fiscal	0.00	0.00	0.00	0.00	0.00	0.00
Tenencia o Uso de Vehículos	0.00	0.00	0.00	0.00	0.00	0.00
Fondo de Compensación ISAN	0.00	0.00	0.00	0.00	0.00	0.00
Impuesto Sobre Automóviles Nuevos	0.00	0.00	0.00	0.00	0.00	0.00
Fondo de Compensación de Repecos-Intermedios	0.00	0.00	0.00	0.00	0.00	0.00
Otros Incentivos Económicos	0.00	0.00	0.00	0.00	0.00	0.00
Transferencias y Asignaciones	0.00	0.00	0.00	0.00	0.00	0.00
Convenios	0.00	0.00	0.00	0.00	0.00	0.00
Otros Convenios y Subsidios	0.00	0.00	0.00	0.00	0.00	0.00
Otros Ingresos de Libre Disposición	0.00	0.00	0.00	0.00	0.00	0.00
Participaciones en Ingresos Locales	0.00	0.00	0.00	0.00	0.00	0.00
Otros Ingresos de Libre Disposición	0.00	0.00	0.00	0.00	0.00	0.00
<b>Total Ingresos de Libre Disposición</b>	<b>0.00</b>	<b>0.00</b>	<b>0.00</b>	<b>0.00</b>	<b>0.00</b>	
<b>Ingresos Excedentes de Ingresos de Libre Disposición</b>						<b>0.00</b>
<b>Transferencias Federales Etiquetadas</b>						
Aportaciones	0.00	0.00	0.00	0.00	0.00	0.00
Fondo de Aportaciones para la Nómina Educativa y Gasto Operativo	0.00	0.00	0.00	0.00	0.00	0.00
Fondo de Aportaciones para los Servicios de Salud	0.00	0.00	0.00	0.00	0.00	0.00
Fondo de Aportaciones para la Infraestructura Social	0.00	0.00	0.00	0.00	0.00	0.00
Fondo de Aportaciones para el Fortalecimiento de los Municipios y de las Demarcaciones Territoriales del Distrito Federal	0.00	0.00	0.00	0.00	0.00	0.00
Fondo de Aportaciones Múltiples	0.00	0.00	0.00	0.00	0.00	0.00
Fondo de Aportaciones para la Educación Tecnológica y de Adultos	0.00	0.00	0.00	0.00	0.00	0.00
Fondo de Aportaciones para la Seguridad Pública de los Estados y del Distrito Federal	0.00	0.00	0.00	0.00	0.00	0.00
Fondo de Aportaciones para el Fortalecimiento de las Entidades Federativas	0.00	0.00	0.00	0.00	0.00	0.00
Convenios	0.00	0.00	0.00	0.00	0.00	0.00
Convenios de Protección Social en Salud	0.00	0.00	0.00	0.00	0.00	0.00
Convenios de Descentralización	0.00	0.00	0.00	0.00	0.00	0.00
Convenios de Reasignación	0.00	0.00	0.00	0.00	0.00	0.00
Otros Convenios y Subsidios	0.00	0.00	0.00	0.00	0.00	0.00
Fondos Distintos de Aportaciones	0.00	0.00	0.00	0.00	0.00	0.00
Fondo para Entidades Federativas y Municipios Productores de Hidrocarburos	0.00	0.00	0.00	0.00	0.00	0.00
Fondo Minero	0.00	0.00	0.00	0.00	0.00	0.00
Transferencias, Asignaciones, Subsidios y Subvenciones, y Pensiones y Jubilaciones	0.00	0.00	0.00	0.00	0.00	0.00
Otras Transferencias Federales Etiquetadas	0.00	0.00	0.00	0.00	0.00	0.00
<b>Total de Transferencias Federales Etiquetadas</b>	<b>0.00</b>	<b>0.00</b>	<b>0.00</b>	<b>0.00</b>	<b>0.00</b>	<b>0.00</b>
<b>Ingresos Derivados de Financiamientos</b>	<b>0.00</b>	<b>0.00</b>	<b>0.00</b>	<b>0.00</b>	<b>0.00</b>	<b>0.00</b>
Ingresos Derivados de Financiamientos	0.00	0.00	0.00	0.00	0.00	0.00
<b>Total de Ingresos</b>	<b>0.00</b>	<b>0.00</b>	<b>0.00</b>	<b>0.00</b>	<b>0.00</b>	<b>0.00</b>
<b>Datos Informativos</b>						
Ingresos Derivados de Financiamientos con Fuente de Pago de Ingresos de Libre Disposición	0.00	0.00	0.00	0.00	0.00	0.00
Ingresos Derivados de Financiamientos con Fuente de Pago de Transferencias Federales Etiquetadas	0.00	0.00	0.00	0.00	0.00	0.00
<b>Ingresos Derivados de Financiamientos</b>	<b>0.00</b>	<b>0.00</b>	<b>0.00</b>	<b>0.00</b>	<b>0.00</b>	<b>0.00</b>

# NO APLICA





RUBRO DE INGRESOS	INGRESO					DIFERENCIA
	ESTIMADO	AMPLIACIONES Y REDUCCIONES	MODIFICADO	DEVENGADO	RECAUDADO	
<b>Ingresos de Libre Disposición</b>						
Impuestos	0.00	0.00	0.00	0.00	0.00	0.00
Cuotas y Aportaciones de Seguridad Social	0.00	0.00	0.00	0.00	0.00	0.00
Contribuciones de Mejoras	0.00	0.00	0.00	0.00	0.00	0.00
Derechos	0.00	0.00	0.00	0.00	0.00	0.00
Productos	0.00	0.00	0.00	0.00	0.00	0.00
Aprovechamientos	0.00	0.00	0.00	0.00	0.00	0.00
Ingresos por Venta de Bienes y Prestación de Servicios	0.00	0.00	0.00	0.00	0.00	0.00
Participaciones	0.00	0.00	0.00	0.00	0.00	0.00
Fondo General de Participaciones	0.00	0.00	0.00	0.00	0.00	0.00
Fondo de Fomento Municipal	0.00	0.00	0.00	0.00	0.00	0.00
Fondo de Fiscalización y Recaudación	0.00	0.00	0.00	0.00	0.00	0.00
Fondo de Compensación	0.00	0.00	0.00	0.00	0.00	0.00
Fondo de Extracción de Hidrocarburos	0.00	0.00	0.00	0.00	0.00	0.00
Impuesto Especial Sobre Producción y Servicios	0.00	0.00	0.00	0.00	0.00	0.00
0.136% de la Recaudación Federal Participable	0.00	0.00	0.00	0.00	0.00	0.00
3.17% Sobre Extracción de Petróleo	0.00	0.00	0.00	0.00	0.00	0.00
Gasolinas y Diésel	0.00	0.00	0.00	0.00	0.00	0.00
Fondo del Impuesto Sobre la Renta	0.00	0.00	0.00	0.00	0.00	0.00
Fondo de Estabilización de los Ingresos de las Entidades Federativas	0.00	0.00	0.00	0.00	0.00	0.00
Incentivos Derivados de la Colaboración Fiscal	0.00	0.00	0.00	0.00	0.00	0.00
Tenencia o Uso de Vehículos	0.00	0.00	0.00	0.00	0.00	0.00
Fondo de Compensación ISAN	0.00	0.00	0.00	0.00	0.00	0.00
Impuesto Sobre Automóviles Nuevos	0.00	0.00	0.00	0.00	0.00	0.00
Fondo de Compensación de Repesos-Intermedios	0.00	0.00	0.00	0.00	0.00	0.00
Otros Incentivos Económicos	0.00	0.00	0.00	0.00	0.00	0.00
Transferencias y Asignaciones	0.00	0.00	0.00	0.00	0.00	0.00
Convenios	0.00	0.00	0.00	0.00	0.00	0.00
Otros Convenios y Subsidios	0.00	0.00	0.00	0.00	0.00	0.00
Otros Ingresos de Libre Disposición	0.00	0.00	0.00	0.00	0.00	0.00
Participaciones en Ingresos Locales	0.00	0.00	0.00	0.00	0.00	0.00
Otros Ingresos de Libre Disposición	0.00	0.00	0.00	0.00	0.00	0.00
<b>Total Ingresos de Libre Disposición</b>	<b>0.00</b>	<b>0.00</b>	<b>0.00</b>	<b>0.00</b>	<b>0.00</b>	
<b>Ingresos Excedentes de Ingresos de Libre Disposición</b>						<b>0.00</b>
<b>Transferencias Federales Etiquetadas</b>						
Aportaciones	0.00	0.00	0.00	0.00	0.00	0.00
Fondo de Aportaciones para la Nómina Educativa y Gasto Operativo	0.00	0.00	0.00	0.00	0.00	0.00
Fondo de Aportaciones para los Servicios de Salud	0.00	0.00	0.00	0.00	0.00	0.00
Fondo de Aportaciones para la Infraestructura Social	0.00	0.00	0.00	0.00	0.00	0.00
Fondo de Aportaciones para el Fortalecimiento de los Municipios y de las Demarcaciones Territoriales del Distrito Federal	0.00	0.00	0.00	0.00	0.00	0.00
Fondo de Aportaciones Múltiples	0.00	0.00	0.00	0.00	0.00	0.00
Fondo de Aportaciones para la Educación Tecnológica y de Adultos	0.00	0.00	0.00	0.00	0.00	0.00
Fondo de Aportaciones para la Seguridad Pública de los Estados y del Distrito Federal	0.00	0.00	0.00	0.00	0.00	0.00
Fondo de Aportaciones para el Fortalecimiento de las Entidades Federativas	0.00	0.00	0.00	0.00	0.00	0.00
Convenios	0.00	0.00	0.00	0.00	0.00	0.00
Convenios de Protección Social en Salud	0.00	0.00	0.00	0.00	0.00	0.00
Convenios de Descentralización	0.00	0.00	0.00	0.00	0.00	0.00
Convenios de Reasignación	0.00	0.00	0.00	0.00	0.00	0.00
Otros Convenios y Subsidios	0.00	0.00	0.00	0.00	0.00	0.00
Fondos Distintos de Aportaciones	0.00	0.00	0.00	0.00	0.00	0.00
Fondo para Entidades Federativas y Municipios Productores de Hidrocarburos	0.00	0.00	0.00	0.00	0.00	0.00
Fondo Minero	0.00	0.00	0.00	0.00	0.00	0.00
Transferencias, Asignaciones, Subsidios y Subvenciones, y Pensiones y Jubilaciones	0.00	0.00	0.00	0.00	0.00	0.00
Otras Transferencias Federales Etiquetadas	0.00	0.00	0.00	0.00	0.00	0.00
<b>Total de Transferencias Federales Etiquetadas</b>	<b>0.00</b>	<b>0.00</b>	<b>0.00</b>	<b>0.00</b>	<b>0.00</b>	<b>0.00</b>
<b>Ingresos Derivados de Financiamientos</b>	<b>0.00</b>	<b>0.00</b>	<b>0.00</b>	<b>0.00</b>	<b>0.00</b>	<b>0.00</b>
Ingresos Derivados de Financiamientos	0.00	0.00	0.00	0.00	0.00	0.00
<b>Total de Ingresos</b>	<b>0.00</b>	<b>0.00</b>	<b>0.00</b>	<b>0.00</b>	<b>0.00</b>	<b>0.00</b>
<b>Datos Informativos</b>						
Ingresos Derivados de Financiamientos con Fuente de Pago de Ingresos de Libre Disposición	0.00	0.00	0.00	0.00	0.00	0.00
Ingresos Derivados de Financiamientos con Fuente de Pago de Transferencias Federales Etiquetadas	0.00	0.00	0.00	0.00	0.00	0.00
<b>Ingresos Derivados de Financiamientos</b>	<b>0.00</b>	<b>0.00</b>	<b>0.00</b>	<b>0.00</b>	<b>0.00</b>	<b>0.00</b>

**NO APLICA**



RUBRO DE INGRESOS	INGRESO					DIFERENCIA
	ESTIMADO	AMPLIACIONES Y REDUCCIONES	MODIFICADO	DEVENGADO	RECAUDADO	
<b>Ingresos de Libre Disposición</b>						
Impuestos	0.00	0.00	0.00	0.00	0.00	0.00
Cuotas y Aportaciones de Seguridad Social	0.00	0.00	0.00	0.00	0.00	0.00
Contribuciones de Mejoras	0.00	0.00	0.00	0.00	0.00	0.00
Derechos	0.00	0.00	0.00	0.00	0.00	0.00
Productos	0.00	0.00	0.00	0.00	0.00	0.00
Aprovechamientos	0.00	0.00	0.00	0.00	0.00	0.00
Ingresos por Venta de Bienes y Prestación de Servicios	0.00	0.00	0.00	0.00	0.00	0.00
Participaciones	0.00	0.00	0.00	0.00	0.00	0.00
Fondo General de Participaciones	0.00	0.00	0.00	0.00	0.00	0.00
Fondo de Fomento Municipal	0.00	0.00	0.00	0.00	0.00	0.00
Fondo de Fiscalización y Recaudación	0.00	0.00	0.00	0.00	0.00	0.00
Fondo de Compensación	0.00	0.00	0.00	0.00	0.00	0.00
Fondo de Extracción de Hidrocarburos	0.00	0.00	0.00	0.00	0.00	0.00
Impuesto Especial Sobre Producción y Servicios	0.00	0.00	0.00	0.00	0.00	0.00
0.136% de la Recaudación Federal Participable	0.00	0.00	0.00	0.00	0.00	0.00
3.17% Sobre Extracción de Petróleo	0.00	0.00	0.00	0.00	0.00	0.00
Gasolinas y Diésel	0.00	0.00	0.00	0.00	0.00	0.00
Fondo del Impuesto Sobre la Renta	0.00	0.00	0.00	0.00	0.00	0.00
Fondo de Estabilización de los Ingresos de las Entidades Federativas	0.00	0.00	0.00	0.00	0.00	0.00
Incentivos Derivados de la Colaboración Fiscal	0.00	0.00	0.00	0.00	0.00	0.00
Tenencia o Uso de Vehículos	0.00	0.00	0.00	0.00	0.00	0.00
Fondo de Compensación ISAN	0.00	0.00	0.00	0.00	0.00	0.00
Impuesto Sobre Automóviles Nuevos	0.00	0.00	0.00	0.00	0.00	0.00
Fondo de Compensación de Repesos-Intermedios	0.00	0.00	0.00	0.00	0.00	0.00
Otros Incentivos Económicos	0.00	0.00	0.00	0.00	0.00	0.00
Transferencias y Asignaciones	0.00	0.00	0.00	0.00	0.00	0.00
Convenios	0.00	0.00	0.00	0.00	0.00	0.00
Otros Convenios y Subsidios	0.00	0.00	0.00	0.00	0.00	0.00
Otros Ingresos de Libre Disposición	0.00	0.00	0.00	0.00	0.00	0.00
Participaciones en Ingresos Locales	0.00	0.00	0.00	0.00	0.00	0.00
Otros Ingresos de Libre Disposición	0.00	0.00	0.00	0.00	0.00	0.00
Otros Ingresos de Libre Disposición/ Con Recursos de Años Anteriores	0.00	0.00	0.00	0.00	0.00	0.00
<b>Total Ingresos de Libre Disposición</b>	<b>0.00</b>	<b>0.00</b>	<b>0.00</b>	<b>0.00</b>	<b>0.00</b>	<b>0.00</b>
<b>Ingresos Excedentes de Ingresos de Libre Disposición</b>						<b>0.00</b>
<b>Transferencias Federales Etiquetadas</b>						
Aportaciones	0.00	0.00	0.00	0.00	0.00	0.00
Fondo de Aportaciones para la Nómina Educativa y Gasto Operativo	0.00	0.00	0.00	0.00	0.00	0.00
Fondo de Aportaciones para los Servicios de Salud	0.00	0.00	0.00	0.00	0.00	0.00
Fondo de Aportaciones para la Infraestructura Social	0.00	0.00	0.00	0.00	0.00	0.00
Fondo de Aportaciones para el Fortalecimiento de los Municipios y de las Demarcaciones Territoriales del Distrito Federal	0.00	0.00	0.00	0.00	0.00	0.00
Fondo de Aportaciones Múltiples	0.00	0.00	0.00	0.00	0.00	0.00
Fondo de Aportaciones para la Educación Tecnológica y de Adultos	0.00	0.00	0.00	0.00	0.00	0.00
Fondo de Aportaciones para la Seguridad Pública de los Estados y del Distrito Federal	0.00	0.00	0.00	0.00	0.00	0.00
Fondo de Aportaciones para el Fortalecimiento de las Entidades Federativas	0.00	0.00	0.00	0.00	0.00	0.00
Convenios	0.00	0.00	0.00	0.00	0.00	0.00
Convenios de Protección Social en Salud	0.00	0.00	0.00	0.00	0.00	0.00
Convenios de Descentralización	0.00	0.00	0.00	0.00	0.00	0.00
Convenios de Reasignación	0.00	0.00	0.00	0.00	0.00	0.00
Otros Convenios y Subsidios	0.00	0.00	0.00	0.00	0.00	0.00
Fondos Distintos de Aportaciones	0.00	0.00	0.00	0.00	0.00	0.00
Fondo para Entidades Federativas y Municipios Productores de Hidrocarburos	0.00	0.00	0.00	0.00	0.00	0.00
Fondo Minero	0.00	0.00	0.00	0.00	0.00	0.00
Transferencias, Asignaciones, Subsidios y Subvenciones, y Pensiones y Jubilaciones	0.00	0.00	0.00	0.00	0.00	0.00
Otras Transferencias Federales Etiquetadas	0.00	0.00	0.00	0.00	0.00	0.00
<b>Total de Transferencias Federales Etiquetadas</b>	<b>0.00</b>	<b>0.00</b>	<b>0.00</b>	<b>0.00</b>	<b>0.00</b>	<b>0.00</b>
<b>Ingresos Derivados de Financiamientos</b>	<b>0.00</b>	<b>0.00</b>	<b>0.00</b>	<b>0.00</b>	<b>0.00</b>	<b>0.00</b>
Ingresos Derivados de Financiamientos	0.00	0.00	0.00	0.00	0.00	0.00
<b>Total de Ingresos</b>	<b>0.00</b>	<b>0.00</b>	<b>0.00</b>	<b>0.00</b>	<b>0.00</b>	<b>0.00</b>
<b>Datos Informativos</b>						
Ingresos Derivados de Financiamientos con Fuente de Pago de Ingresos de Libre Disposición	0.00	0.00	0.00	0.00	0.00	0.00
Ingresos Derivados de Financiamientos con Fuente de Pago de Transferencias Federales Etiquetadas	0.00	0.00	0.00	0.00	0.00	0.00
<b>Ingresos Derivados de Financiamientos</b>	<b>0.00</b>	<b>0.00</b>	<b>0.00</b>	<b>0.00</b>	<b>0.00</b>	<b>0.00</b>

**NO APLICA**



**NOMBRE DEL ENTE PUBLICO : Secretaría de Economía y del Trabajo**


**Estado Analítico del Ejercicio del Presupuesto de Egresos Detallado – LDF 6a.**

**Clasificación por Objeto del Gasto (Capítulo y Concepto)**

**Del 1 de Enero al 31 de marzo de 2024**

(PESOS)

Concepto	Egresos					Subejercicio
	Aprobado	Ampliaciones / Reducciones	Modificado	Devengado	Pagado	
b5) Productos Químicos, Farmacéuticos y de Laboratorio.	0.00	0.00	0.00	0.00	0.00	0.00
b6) Combustibles, Lubricantes y Aditivos.	0.00	0.00	0.00	0.00	0.00	0.00
b7) Vestuario, Blancos, Prendas de Protección y Artículos Deportivos.	0.00	0.00	0.00	0.00	0.00	0.00
b8) Materiales y Suministros para Seguridad.	0.00	0.00	0.00	0.00	0.00	0.00
b9) Herramientas, Refacciones y Accesorios Menores.	0.00	0.00	0.00	0.00	0.00	0.00
<b>C. Servicios Generales.</b>	0.00	0.00	0.00	0.00	0.00	0.00
c1) Servicios Básicos.	0.00	0.00	0.00	0.00	0.00	0.00
c2) Servicios de Arrendamiento.	0.00	0.00	0.00	0.00	0.00	0.00
c3) Servicios Profesionales, Científicos, Técnicos y Otros Servicios.	0.00	0.00	0.00	0.00	0.00	0.00
c4) Servicios Financieros, Bancarios y Comerciales.	0.00	0.00	0.00	0.00	0.00	0.00
c5) Servicios de Instalación, Reparación, Mantenimiento y Conservación.	0.00	0.00	0.00	0.00	0.00	0.00
c6) Servicios de Comunicación Social y Publicidad.	0.00	0.00	0.00	0.00	0.00	0.00
c7) Servicios de Traslado y Viáticos.	0.00	0.00	0.00	0.00	0.00	0.00
c8) Servicios Oficiales.	0.00	0.00	0.00	0.00	0.00	0.00
c9) Otros Servicios Generales.	0.00	0.00	0.00	0.00	0.00	0.00
<b>D. Transferencias, Asignaciones, Subsidios y Otras Ayudas.</b>	0.00	0.00	0.00	0.00	0.00	0.00
d1) Transferencias Internas y Asignaciones al Sector Público.	0.00	0.00	0.00	0.00	0.00	0.00
d2) Transferencias al Resto del Sector Público.	0.00	0.00	0.00	0.00	0.00	0.00
d3) Subsidios y Subvenciones.	0.00	0.00	0.00	0.00	0.00	0.00
d4) Ayudas Sociales.	0.00	0.00	0.00	0.00	0.00	0.00
d5) Pensiones y Jubilaciones.	0.00	0.00	0.00	0.00	0.00	0.00
d6) Transferencias a Fideicomisos, Mandatos y Otros Análogos.	0.00	0.00	0.00	0.00	0.00	0.00
d7) Transferencias a la Seguridad Social	0.00	0.00	0.00	0.00	0.00	0.00
d8) Donativos	0.00	0.00	0.00	0.00	0.00	0.00
d9) Transferencias al Exterior.	0.00	0.00	0.00	0.00	0.00	0.00
<b>E. Bienes Muebles, Inmuebles e Intangibles.</b>	0.00	0.00	0.00	0.00	0.00	0.00
e1) Mobiliario y Equipo de Administración.	0.00	0.00	0.00	0.00	0.00	0.00
e2) Mobiliario y Equipo Educativo y Recreativo.	0.00	0.00	0.00	0.00	0.00	0.00
e3) Equipo e Instrumental Médico y de Laboratorio.	0.00	0.00	0.00	0.00	0.00	0.00
e4) Vehículos y Equipo de Transporte.	0.00	0.00	0.00	0.00	0.00	0.00
e5) Equipo de Defensa y Seguridad.	0.00	0.00	0.00	0.00	0.00	0.00
e6) Maquinaria, Otros Equipos y Herramientas.	0.00	0.00	0.00	0.00	0.00	0.00
e7) Activos Biológicos.	0.00	0.00	0.00	0.00	0.00	0.00
e8) Bienes Inmuebles.	0.00	0.00	0.00	0.00	0.00	0.00
e9) Activos Intangibles.	0.00	0.00	0.00	0.00	0.00	0.00
<b>F. Inversión Pública.</b>	0.00	0.00	0.00	0.00	0.00	0.00
f1) Obra Pública en Bienes de Dominio Público.	0.00	0.00	0.00	0.00	0.00	0.00
f2) Obra Pública en Bienes Propios.	0.00	0.00	0.00	0.00	0.00	0.00
f3) Proyectos Productivos y Acciones de Fomento	0.00	0.00	0.00	0.00	0.00	0.00
<b>G. Inversiones Financieras y Otras Provisiones.</b>	0.00	0.00	0.00	0.00	0.00	0.00
g1) Inversiones para el Fomento de Actividades Productivas	0.00	0.00	0.00	0.00	0.00	0.00
g2) Acciones y Participaciones de Capital	0.00	0.00	0.00	0.00	0.00	0.00
g3) Compra de Títulos y Valores	0.00	0.00	0.00	0.00	0.00	0.00
g4) Concesión de Préstamos.	0.00	0.00	0.00	0.00	0.00	0.00
g5) Inversiones en Fideicomisos, Mandatos y Otros Análogos.	0.00	0.00	0.00	0.00	0.00	0.00
Fideicomiso de Desastres Naturales (informativo)						
g6) Otras Inversiones Financieras	0.00	0.00	0.00	0.00	0.00	0.00
g7) Provisiones para Contingencias y Otras Erogaciones Especiales.	0.00	0.00	0.00	0.00	0.00	0.00
<b>H. Participaciones y Aportaciones.</b>	0.00	0.00	0.00	0.00	0.00	0.00
h1) Participaciones.	0.00	0.00	0.00	0.00	0.00	0.00
h2) Aportaciones.	0.00	0.00	0.00	0.00	0.00	0.00
h3) Convenios.	0.00	0.00	0.00	0.00	0.00	0.00
<b>I. Deuda Pública.</b>	0.00	0.00	0.00	0.00	0.00	0.00
i1) Amortización de la Deuda Pública.	0.00	0.00	0.00	0.00	0.00	0.00
i2) Intereses de la Deuda Pública.	0.00	0.00	0.00	0.00	0.00	0.00
i3) Comisiones de la Deuda Pública.	0.00	0.00	0.00	0.00	0.00	0.00
i4) Gastos de la Deuda Pública.	0.00	0.00	0.00	0.00	0.00	0.00
i5) Costo por Coberturas.	0.00	0.00	0.00	0.00	0.00	0.00
i6) Apoyos Financieros.	0.00	0.00	0.00	0.00	0.00	0.00
i7) Adeudos de Ejercicios Fiscales Anteriores (ADEFAS).	0.00	0.00	0.00	0.00	0.00	0.00
<b>III. Total de Egresos</b>	<b>107,294,495.30</b>	<b>387,115.20</b>	<b>107,681,610.50</b>	<b>19,754,733.81</b>	<b>18,585,580.76</b>	<b>87,925,876.00</b>

  
**Lic. Carlos Alberto Salazar Estrada**  
**Secretario de Economía y del Trabajo**



**NOMBRE DEL ENTE PUBLICO : Secretaría de Economía y del Trabajo**

**Estado Analítico del Ejercicio del Presupuesto de Egresos Detallado – LDF 6a.  
Clasificación por Objeto del Gasto (Capítulo y Concepto)**

**Del 1 de Enero al 31 de marzo de 2024**

(PESOS)

Concepto	Egresos					Subejercicio
	Aprobado	Ampliaciones / Reducciones	Modificado	Devengado	Pagado	
<b>I. Gasto No Etiquetado</b>	107,294,495.30	387,115.20	107,881,610.50	18,755,733.81	18,685,580.76	87,625,876.99
<b>A. Servicios Personales.</b>	77,178,506.16	0.00	77,178,506.16	15,968,423.84	15,788,594.06	81,210,082.31
a1) Remuneraciones al Personal de Carácter Permanente.	32,102,030.24	0.00	32,102,030.24	8,002,774.01	8,002,774.01	24,099,256.23
a2) Remuneraciones al Personal de Carácter Transitorio.	385,867.68	0.00	385,867.68	0.00	0.00	385,867.68
a3) Remuneraciones Adicionales y Especiales.	31,705,022.24	0.00	31,705,022.24	5,190,198.97	5,190,198.97	26,514,823.27
a4) Seguridad Social.	4,386,414.54	0.00	4,386,414.54	988,416.91	808,587.13	3,397,987.83
a5) Otras Prestaciones Sociales y Económicas.	6,043,500.00	0.00	6,043,500.00	1,496,062.50	1,496,062.50	4,547,437.50
a6) Previsiones.	0.00	0.00	0.00	0.00	0.00	0.00
a7) Pago de Estímulos a Servidores Públicos.	2,555,851.45	0.00	2,555,851.45	290,971.45	290,971.45	2,264,880.00
<b>B. Materiales y Suministros</b>	2,306,049.57	-15,770.00	2,290,279.57	228,414.45	228,414.45	2,061,865.12
b1) Materiales de Administración, Emisión de Documentos y Artículos Oficiales.	888,677.98	0.00	888,677.98	0.00	0.00	888,677.98
b2) Alimentos y Utensilios.	217,807.09	0.00	217,807.09	0.00	0.00	217,807.09
b3) Materias Primas y Materiales de Producción y Comercialización	0.00	0.00	0.00	0.00	0.00	0.00
b4) Materiales y Artículos de Construcción y de Reparación.	4,474.85	0.00	4,474.85	0.00	0.00	4,474.85
b5) Productos Químicos, Farmacéuticos y de Laboratorio.	0.00	0.00	0.00	0.00	0.00	0.00
b6) Combustibles, Lubricantes y Aditivos.	882,721.79	0.00	882,721.79	192,999.62	192,999.62	889,722.17
b7) Vestuario, Blancos, Prendas de Protección y Artículos Deportivos.	0.00	0.00	0.00	0.00	0.00	0.00
b8) Materiales y Suministros para Seguridad.	0.00	0.00	0.00	0.00	0.00	0.00
b9) Herramientas, Refacciones y Accesorios Menores.	312,368.06	-15,770.00	296,598.06	35,414.83	35,414.83	261,183.23
<b>C. Servicios Generales.</b>	16,331,365.64	402,885.20	16,734,250.84	1,595,656.92	1,495,333.65	15,138,593.92
c1) Servicios Básicos.	1,078,642.83	0.00	1,078,642.83	278,217.59	243,112.64	800,425.04
c2) Servicios de Arrendamiento.	2,481,257.76	0.00	2,481,257.76	591,547.11	573,473.63	1,899,710.65
c3) Servicios Profesionales, Científicos, Técnicos y Otros Servicios.	1,421,162.88	209,647.32	1,630,800.00	0.00	0.00	1,630,800.00
c4) Servicios Financieros, Bancarios y Comerciales.	133,800.00	-58,200.00	75,600.00	75,600.00	75,600.00	0.00
c5) Servicios de Instalación, Reparación, Mantenimiento y Conservación.	1,102,376.57	235,667.88	1,338,044.45	54,579.23	53,900.39	1,283,465.22
c6) Servicios de Comunicación Social y Publicidad.	847,276.40	0.00	847,276.40	0.00	0.00	847,276.40
c7) Servicios de Traslado y Viáticos.	3,231,076.22	15,770.00	3,246,846.22	355,352.00	299,410.00	2,891,484.22
c8) Servicios Oficiales.	4,402,454.95	0.00	4,402,454.95	9,000.00	9,000.00	4,393,454.95
c9) Otros Servicios Generales.	1,633,328.43	0.00	1,633,328.43	241,360.99	240,836.99	1,391,987.44
<b>D. Transferencias, Asignaciones, Subsidios y Otras Ayudas.</b>	6,478,573.94	0.00	6,478,573.94	1,983,238.80	1,073,238.80	4,515,335.34
d1) Transferencias Internas y Asignaciones al Sector Público.	0.00	0.00	0.00	0.00	0.00	0.00
d2) Transferencias al Resto del Sector Público.	0.00	0.00	0.00	0.00	0.00	0.00
d3) Subsidios y Subvenciones.	150,000.00	0.00	150,000.00	0.00	0.00	150,000.00
d4) Ayudas Sociales.	5,255,335.33	0.00	5,255,335.33	890,000.00	0.00	4,365,335.33
d5) Pensiones y Jubilaciones.	0.00	0.00	0.00	0.00	0.00	0.00
d6) Transferencias a Fidelcomisos, Mandatos y Otros Análogos.	1,073,238.61	0.00	1,073,238.61	1,073,238.80	1,073,238.80	0.01
d7) Transferencias a la Seguridad Social	0.00	0.00	0.00	0.00	0.00	0.00
d8) Donativos	0.00	0.00	0.00	0.00	0.00	0.00
d9) Transferencias al Exterior.	0.00	0.00	0.00	0.00	0.00	0.00
<b>E. Bienes Muebles, Inmuebles e Intangibles.</b>	0.00	0.00	0.00	0.00	0.00	0.00
e1) Mobiliario y Equipo de Administración.	0.00	0.00	0.00	0.00	0.00	0.00
e2) Mobiliario y Equipo Educativo y Recreativo.	0.00	0.00	0.00	0.00	0.00	0.00
e3) Equipo e Instrumental Médico y de Laboratorio.	0.00	0.00	0.00	0.00	0.00	0.00
e4) Vehículos y Equipo de Transporte.	0.00	0.00	0.00	0.00	0.00	0.00
e5) Equipo de Defensa y Seguridad.	0.00	0.00	0.00	0.00	0.00	0.00
e6) Maquinaria, Otros Equipos y Herramientas.	0.00	0.00	0.00	0.00	0.00	0.00
e7) Activos Biológicos.	0.00	0.00	0.00	0.00	0.00	0.00
e8) Bienes Inmuebles.	0.00	0.00	0.00	0.00	0.00	0.00
e9) Activos Intangibles.	0.00	0.00	0.00	0.00	0.00	0.00
<b>F. Inversión Pública.</b>	0.00	0.00	0.00	0.00	0.00	0.00
f1) Obra Pública en Bienes de Dominio Público.	0.00	0.00	0.00	0.00	0.00	0.00
f2) Obra Pública en Bienes Propios.	0.00	0.00	0.00	0.00	0.00	0.00
f3) Proyectos Productivos y Acciones de Fomento	0.00	0.00	0.00	0.00	0.00	0.00
<b>G. Inversiones Financieras y Otras Provisiones.</b>	5,000,000.00	0.00	5,000,000.00	0.00	0.00	5,000,000.00
g1) Inversiones para el Fomento de Actividades Productivas	0.00	0.00	0.00	0.00	0.00	0.00
g2) Acciones y Participaciones de Capital	0.00	0.00	0.00	0.00	0.00	0.00
g3) Compra de Títulos y Valores	0.00	0.00	0.00	0.00	0.00	0.00
g4) Concesión de Préstamos.	0.00	0.00	0.00	0.00	0.00	0.00
g5) Inversiones en Fidelcomisos, Mandatos y Otros Análogos.	0.00	0.00	0.00	0.00	0.00	0.00
g6) Fidelcomiso de Desastres Naturales (informativo)	0.00	0.00	0.00	0.00	0.00	0.00
g7) Otras Inversiones Financieras	0.00	0.00	0.00	0.00	0.00	0.00
g7) Provisiones para Contingencias y Otras Erogaciones Especiales.	5,000,000.00	0.00	5,000,000.00	0.00	0.00	5,000,000.00
<b>H. Participaciones y Aportaciones.</b>	0.00	0.00	0.00	0.00	0.00	0.00
h1) Participaciones.	0.00	0.00	0.00	0.00	0.00	0.00
h2) Aportaciones.	0.00	0.00	0.00	0.00	0.00	0.00
h3) Convenios.	0.00	0.00	0.00	0.00	0.00	0.00
<b>I. Deuda Pública.</b>	0.00	0.00	0.00	0.00	0.00	0.00
i1) Amortización de la Deuda Pública.	0.00	0.00	0.00	0.00	0.00	0.00
i2) Intereses de la Deuda Pública.	0.00	0.00	0.00	0.00	0.00	0.00
i3) Comisiones de la Deuda Pública.	0.00	0.00	0.00	0.00	0.00	0.00
i4) Gastos de la Deuda Pública.	0.00	0.00	0.00	0.00	0.00	0.00
i5) Costo por Coberturas.	0.00	0.00	0.00	0.00	0.00	0.00
i6) Apoyos Financieros	0.00	0.00	0.00	0.00	0.00	0.00
i7) Adeudos de Ejercicios Fiscales Anteriores (ADEFAS).	0.00	0.00	0.00	0.00	0.00	0.00
<b>II. Gasto Etiquetado</b>	0.00	0.00	0.00	0.00	0.00	0.00
<b>A. Servicios Personales.</b>	0.00	0.00	0.00	0.00	0.00	0.00
a1) Remuneraciones al Personal de Carácter Permanente.	0.00	0.00	0.00	0.00	0.00	0.00
a2) Remuneraciones al Personal de Carácter Transitorio.	0.00	0.00	0.00	0.00	0.00	0.00
a3) Remuneraciones Adicionales y Especiales.	0.00	0.00	0.00	0.00	0.00	0.00
a4) Seguridad Social.	0.00	0.00	0.00	0.00	0.00	0.00
a5) Otras Prestaciones Sociales y Económicas.	0.00	0.00	0.00	0.00	0.00	0.00
a6) Previsiones.	0.00	0.00	0.00	0.00	0.00	0.00
a7) Pago de Estímulos a Servidores Públicos.	0.00	0.00	0.00	0.00	0.00	0.00
<b>B. Materiales y Suministros</b>	0.00	0.00	0.00	0.00	0.00	0.00
b1) Materiales de Administración, Emisión de Documentos y Artículos Oficiales.	0.00	0.00	0.00	0.00	0.00	0.00
b2) Alimentos y Utensilios.	0.00	0.00	0.00	0.00	0.00	0.00
b3) Materias Primas y Materiales de Producción y Comercialización	0.00	0.00	0.00	0.00	0.00	0.00
b4) Materiales y Artículos de Construcción y de Reparación.	0.00	0.00	0.00	0.00	0.00	0.00




**Lic. Carlos Alberto Salazar Estrada  
Secretario de Economía y del Trabajo**



**NOMBRE DEL ENTE PÚBLICO : Secretaría de Economía y del Trabajo**  
**Estado Analítico del Ejercicio del Presupuesto de Egresos Detallado - LDF 6b.**

Clasificación Administrativa  
 Del 1 de Enero al 31 de marzo de 2024  
 (PESOS)

Concepto	Egresos					Subejercicio
	Aprobado	Ampliaciones / Reducciones	Modificado	Devengado	Pagado	
I. Gasto No Etiquetado	107,294,495.30	387,115.20	107,681,610.50	19,755,733.81	18,585,580.76	87,925,876.69
Secretaría de Economía y del Trabajo	107,294,495.30	387,115.20	107,681,610.50	19,755,733.81	18,585,580.76	87,925,876.69
II. Gasto Etiquetado	0.00	0.00	0.00	0.00	0.00	0.00
Secretaría de Economía y del Trabajo	0.00	0.00	0.00	0.00	0.00	0.00
<b>III. Total de Egresos</b>	<b>107,294,495.30</b>	<b>387,115.20</b>	<b>107,681,610.50</b>	<b>19,755,733.81</b>	<b>18,585,580.76</b>	<b>87,925,876.69</b>

  
 Lic. Carlos Alberto Salazar Estrada  
 Secretario de Economía y del Trabajo

**NOMBRE DEL ENTE PÚBLICO : Secretaría de Economía y del Trabajo**

Estado Analítico del Ejercicio del Presupuesto de Egresos Detallado - LDF Ec.

Clasificación Funcional (Finalidad y Función)

Del 1 de Enero al 31 de marzo de 2024

(PESOS)

Concepto	Egresos					Subejercicio
	Aprobado	Ampliaciones / Reducciones	Modificado	Devengado	Pagado	
I. Gasto No Etiquetado	107,294,495.30	387,115.20	107,681,610.50	19,755,733.81	18,585,580.76	87,925,876.66
A. Gobierno	0.00	0.00	0.00	0.00	0.00	0.00
a1) Legislación	0.00	0.00	0.00	0.00	0.00	0.00
a2) Justicia	0.00	0.00	0.00	0.00	0.00	0.00
a3) Coordinación de la Política de Gobierno	0.00	0.00	0.00	0.00	0.00	0.00
a4) Relaciones Exteriores	0.00	0.00	0.00	0.00	0.00	0.00
a5) Asuntos Financieros y Hacendarios	0.00	0.00	0.00	0.00	0.00	0.00
a6) Seguridad Nacional	0.00	0.00	0.00	0.00	0.00	0.00
a7) Asuntos de Orden Público y de Seguridad Interior	0.00	0.00	0.00	0.00	0.00	0.00
a8) Otros Servicios Generales	0.00	0.00	0.00	0.00	0.00	0.00
B. Desarrollo Social	0.00	0.00	0.00	0.00	0.00	0.00
b1) Protección Ambiental	0.00	0.00	0.00	0.00	0.00	0.00
b2) Vivienda y Servicios a la Comunidad	0.00	0.00	0.00	0.00	0.00	0.00
b3) Salud	0.00	0.00	0.00	0.00	0.00	0.00
b4) Recreación, Cultura y Otras Manifestaciones Sociales	0.00	0.00	0.00	0.00	0.00	0.00
b5) Educación	0.00	0.00	0.00	0.00	0.00	0.00
b6) Protección Social	0.00	0.00	0.00	0.00	0.00	0.00
b7) Otros Asuntos Sociales	0.00	0.00	0.00	0.00	0.00	0.00
b8) Prueba Función	0.00	0.00	0.00	0.00	0.00	0.00
C. Desarrollo Económico	107,294,495.30	387,115.20	107,681,610.50	19,755,733.81	18,585,580.76	87,925,876.66
c1) Asuntos Económicos, Comerciales y Laborales en General	107,294,495.30	387,115.20	107,681,610.50	19,755,733.81	18,585,580.76	87,925,876.66
c2) Agropecuaria, Silvicultura, Pesca y Caza	0.00	0.00	0.00	0.00	0.00	0.00
c3) Combustibles y Energía	0.00	0.00	0.00	0.00	0.00	0.00
c4) Minería, Manufacturas y Construcción	0.00	0.00	0.00	0.00	0.00	0.00
c5) Transporte	0.00	0.00	0.00	0.00	0.00	0.00
c6) Comunicaciones	0.00	0.00	0.00	0.00	0.00	0.00
c7) Turismo	0.00	0.00	0.00	0.00	0.00	0.00
c8) Ciencia, Tecnología e Innovación	0.00	0.00	0.00	0.00	0.00	0.00
c9) Otras Industrias y Otros Asuntos Económicos	0.00	0.00	0.00	0.00	0.00	0.00
D. Otras no Clasificadas en Funciones Anteriores	0.00	0.00	0.00	0.00	0.00	0.00
d1) Transac. de la Deuda Pública/Costo Financiero de la Deuda	0.00	0.00	0.00	0.00	0.00	0.00
d2) Transf., Part. y Aport. entre Diferentes Niv. y Ord. de Gob.	0.00	0.00	0.00	0.00	0.00	0.00
d3) Saneamiento del Sistema Financiero	0.00	0.00	0.00	0.00	0.00	0.00
d4) Adeudos de Ejercicios Fiscales Anteriores	0.00	0.00	0.00	0.00	0.00	0.00
II. Gasto Etiquetado	0.00	0.00	0.00	0.00	0.00	0.00
A. Gobierno	0.00	0.00	0.00	0.00	0.00	0.00
a1) Legislación	0.00	0.00	0.00	0.00	0.00	0.00
a2) Justicia	0.00	0.00	0.00	0.00	0.00	0.00
a3) Coordinación de la Política de Gobierno	0.00	0.00	0.00	0.00	0.00	0.00
a4) Relaciones Exteriores	0.00	0.00	0.00	0.00	0.00	0.00
a5) Asuntos Financieros y Hacendarios	0.00	0.00	0.00	0.00	0.00	0.00
a6) Seguridad Nacional	0.00	0.00	0.00	0.00	0.00	0.00
a7) Asuntos de Orden Público y de Seguridad Interior	0.00	0.00	0.00	0.00	0.00	0.00
a8) Otros Servicios Generales	0.00	0.00	0.00	0.00	0.00	0.00
B. Desarrollo Social	0.00	0.00	0.00	0.00	0.00	0.00
b1) Protección Ambiental	0.00	0.00	0.00	0.00	0.00	0.00
b2) Vivienda y Servicios a la Comunidad	0.00	0.00	0.00	0.00	0.00	0.00
b3) Salud	0.00	0.00	0.00	0.00	0.00	0.00
b4) Recreación, Cultura y Otras Manifestaciones Sociales	0.00	0.00	0.00	0.00	0.00	0.00
b5) Educación	0.00	0.00	0.00	0.00	0.00	0.00
b6) Protección Social	0.00	0.00	0.00	0.00	0.00	0.00
b7) Otros Asuntos Sociales	0.00	0.00	0.00	0.00	0.00	0.00
b8) Prueba Función	0.00	0.00	0.00	0.00	0.00	0.00
C. Desarrollo Económico	0.00	0.00	0.00	0.00	0.00	0.00
c1) Asuntos Económicos, Comerciales y Laborales en General	0.00	0.00	0.00	0.00	0.00	0.00
c2) Agropecuaria, Silvicultura, Pesca y Caza	0.00	0.00	0.00	0.00	0.00	0.00
c3) Combustibles y Energía	0.00	0.00	0.00	0.00	0.00	0.00
c4) Minería, Manufacturas y Construcción	0.00	0.00	0.00	0.00	0.00	0.00
c5) Transporte	0.00	0.00	0.00	0.00	0.00	0.00
c6) Comunicaciones	0.00	0.00	0.00	0.00	0.00	0.00
c7) Turismo	0.00	0.00	0.00	0.00	0.00	0.00
c8) Ciencia, Tecnología e Innovación	0.00	0.00	0.00	0.00	0.00	0.00
c9) Otras Industrias y Otros Asuntos Económicos	0.00	0.00	0.00	0.00	0.00	0.00
D. Otras no Clasificadas en Funciones Anteriores	0.00	0.00	0.00	0.00	0.00	0.00
d1) Transac. de la Deuda Pública/Costo Financiero de la Deuda	0.00	0.00	0.00	0.00	0.00	0.00
d2) Transf., Part. y Aport. entre Diferentes Niv. y Ord. de Gob.	0.00	0.00	0.00	0.00	0.00	0.00
d3) Saneamiento del Sistema Financiero	0.00	0.00	0.00	0.00	0.00	0.00
d4) Adeudos de Ejercicios Fiscales Anteriores	0.00	0.00	0.00	0.00	0.00	0.00
III. Total de Egresos	107,294,495.30	387,115.20	107,681,610.50	19,755,733.81	18,585,580.76	87,925,876.66

  
**Lic. Carlos Alberto Salazar Estrada**  
**Secretario de Economía y del Trabajo**

**NOMBRE DEL ENTE PÚBLICO : Secretaría de Economía y del Trabajo**  
**Estado Analítico del Ejercicio del Presupuesto de Egresos Detallado - LDF 6d.**

**Clasificación de Servicios Personales por Categoría**  
**Del 1 de Enero al 31 de marzo de 2024**  
**(PESOS)**

Concepto	Egresos					Subejercicio
	Aprobado	Ampliaciones / Reducciones	Modificado	Devengado	Pagado	
I. Gasto No Etiquetado	78,721,384.55	0.00	78,721,384.55	16,181,100.83	16,001,271.05	82,540,283.72
A. Personal Administrativo y de Servicio Público	78,721,384.55	0.00	78,721,384.55	16,181,100.83	16,001,271.05	82,540,283.72
B. Magisterio	0.00	0.00	0.00	0.00	0.00	0.00
C. Servicios de Salud	0.00	0.00	0.00	0.00	0.00	0.00
c1) Personal Administrativo	0.00	0.00	0.00	0.00	0.00	0.00
c2) Personal Médico, Paramédico y Afín	0.00	0.00	0.00	0.00	0.00	0.00
D. Seguridad Pública	0.00	0.00	0.00	0.00	0.00	0.00
E. Gastos Asociados a la Implementación de Nuevas Leyes Federales o Reformas a las mismas	0.00	0.00	0.00	0.00	0.00	0.00
e1) Nombre del Programa o Ley 1	0.00	0.00	0.00	0.00	0.00	0.00
F. Sentencias Laborales Definitivas	0.00	0.00	0.00	0.00	0.00	0.00
II. Gasto Etiquetado	0.00	0.00	0.00	0.00	0.00	0.00
A. Personal Administrativo y de Servicio Público	0.00	0.00	0.00	0.00	0.00	0.00
B. Magisterio	0.00	0.00	0.00	0.00	0.00	0.00
C. Servicios de Salud	0.00	0.00	0.00	0.00	0.00	0.00
c1) Personal Administrativo	0.00	0.00	0.00	0.00	0.00	0.00
c2) Personal Médico, Paramédico y Afín	0.00	0.00	0.00	0.00	0.00	0.00
D. Seguridad Pública	0.00	0.00	0.00	0.00	0.00	0.00
E. Gastos Asociados a la Implementación de Nuevas Leyes Federales o Reformas a las mismas	0.00	0.00	0.00	0.00	0.00	0.00
e1) Nombre del Programa o Ley 1	0.00	0.00	0.00	0.00	0.00	0.00
F. Sentencias Laborales Definitivas	0.00	0.00	0.00	0.00	0.00	0.00
III. Total del Gasto en Servicios Personales	78,721,384.55	0.00	78,721,384.55	16,181,100.83	16,001,271.05	82,540,283.72

  
 Lic. Carlos Alberto Salazar Estrada  
 Secretario de Economía y del Trabajo



---

# INFORMACIÓN DE ANÁLISIS / INTEGRACIÓN

---

**GOBIERNO CONSTITUCIONAL DEL ESTADO DE CHIAPAS**  
**APLICACIÓN DEL PRESUPUESTO POR RUBROS**  
 DEL 1 DE ENERO AL 31 DE MARZO DEL 2024

**21111 208 SECRETARÍA DE ECONOMÍA Y DEL TRABAJO**

CONCEPTO	PRESUPUESTO DE EGRESOS					
	APROBADO ANUAL	MODIFICADO	COMPROMETIDO	DEVENGADO	EJERCIDO	PAGADO
<b>RECURSOS PRESUPUESTARIOS</b>	<b>107,294,495.30</b>	<b>107,681,610.50</b>	<b>21,368,588.56</b>	<b>19,755,733.81</b>	<b>19,755,054.97</b>	<b>18,585,580.76</b>
1000 Servicios Personales	77,178,506.15	77,178,506.15	15,968,423.84	15,968,423.84	15,968,423.84	15,788,594.06
2000 Materiales y Suministros	2,306,049.57	2,290,279.57	312,816.15	228,414.45	228,414.45	228,414.45
3000 Servicios Generales	16,331,365.64	16,734,250.84	3,124,109.97	1,595,656.92	1,594,978.08	1,495,333.65
4000 Transferencias, Asignaciones, Subsidios y Otras Ayudas	6,478,573.94	6,478,573.94	1,963,238.60	1,963,238.60	1,963,238.60	1,073,238.60
5000 Bienes Muebles, Inmuebles e Intangibles						
6000 Inversión Pública						
7000 Inversiones Financieras y Otras Provisiones	5,000,000.00	5,000,000.00	0.00	0.00	0.00	0.00
8000 Participaciones y Aportaciones						
9000 Deuda Pública (ADEFAS)						
<b>RECURSOS PROPIOS</b>	<b>0.00</b>	<b>0.00</b>	<b>0.00</b>	<b>0.00</b>	<b>0.00</b>	<b>0.00</b>
1000 Servicios Personales						
2000 Materiales y Suministros						
3000 Servicios Generales						
4000 Transferencias, Asignaciones, Subsidios y Otras Ayudas						
<b>RECURSOS AJENOS</b>	<b>0.00</b>	<b>0.00</b>	<b>0.00</b>	<b>0.00</b>	<b>0.00</b>	<b>0.00</b>
1000 Servicios Personales						
2000 Materiales y Suministros						
3000 Servicios Generales						
4000 Transferencias, Asignaciones, Subsidios y Otras Ayudas						
<b>RECURSOS FEDERALES NO PRESUPUESTARIOS</b>	<b>0.00</b>	<b>0.00</b>	<b>0.00</b>	<b>0.00</b>	<b>0.00</b>	<b>0.00</b>
1000 Servicios Personales						
2000 Materiales y Suministros						
3000 Servicios Generales						
4000 Transferencias, Asignaciones, Subsidios y Otras Ayudas						
<b>TOTAL</b>	<b>107,294,495.30</b>	<b>107,681,610.50</b>	<b>21,368,588.56</b>	<b>19,755,733.81</b>	<b>19,755,054.97</b>	<b>18,585,580.76</b>

SECRETARIO DE ECONOMÍA Y DEL TRABAJO

LIC. CARLOS ALBERTO SALAZAR ESTRADA

JEFE DE LA UNIDAD DE APOYO ADMINISTRATIVO

DR. JULIO CÉSAR GONZÁLEZ CABA

**JUSTIFICACIÓN A LA APLICACIÓN DEL PRESUPUESTO POR RUBROS**

21111 208 SECRETARÍA DE ECONOMÍA Y DEL TRABAJO

La diferencia de \$ **1,170,153.05**, que presenta el Presupuesto Pagado en relación al Presupuesto Devengado, corresponde a pasivos creados al cierre del mes de marzo de 2024 y pagaderos en abril 2024; mismos que se integran de la siguiente manera: Servicios Personales \$179,829.78, (Aportaciones al INFONAVIT y Aportaciones al IMSS.); Servicios Generales 100,323.27, (Mantenimiento, Conservación y Reparación de Vehículos Terrestres, Aéreos, Marítimos, Lacustres y Fluviales; Viáticos Nacionales; Servicio de Energía Eléctrica; Servicio de Agua; Arrendamiento de Edificios y Locales; Pasajes Nacionales Aéreos; Otros Impuestos y Derechos); Transferencias, Asignaciones, Subsidios y Otras Ayudas \$890,000.00 (Ayudas a Instituciones Sin Fines de Lucro.).

---

**SECRETARIO DE ECONOMÍA Y DEL TRABAJO**

LIC. CARLOS ALBERTO SALAZAR ESTRADA

---

**JEFE DE LA UNIDAD DE APOYO ADMINISTRATIVO**

DR. JULIO CÉSAR GONZÁLEZ CABA



**GOBIERNO CONSTITUCIONAL DEL ESTADO DE CHIAPAS**  
**PRESUPUESTO DE EGRESOS POR TIPO DE RECURSO, FUENTE DE FINANCIAMIENTO Y RAMO**  
 DEL 1 DE ENERO AL 31 DE MARZO DEL 2024

**21111 208 SECRETARÍA DE ECONOMÍA Y DEL TRABAJO**

TIPO DE RECURSO/FUENTE DE FINANCIAMIENTO/RAMO	PRESUPUESTO DE EGRESOS							
	APROBADO	AMPLIACION / REDUCCIÓN	MODIFICADO	MINISTRADO	COMPROMETIDO	DEVENGADO	EJERCIDO	PAGADO
<b>TOTAL</b>	<b>107,294,495.30</b>	<b>387,115.20</b>	<b>107,681,610.50</b>	<b>21,879,006.61</b>	<b>21,368,588.56</b>	<b>19,755,733.81</b>	<b>19,755,054.97</b>	<b>18,585,580.76</b>
<b>1 RECURSO NO ETIQUETADO</b>	<b>107,294,495.30</b>	<b>387,115.20</b>	<b>107,681,610.50</b>	<b>21,879,006.61</b>	<b>21,368,588.56</b>	<b>19,755,733.81</b>	<b>19,755,054.97</b>	<b>18,585,580.76</b>
<b>1.1 Recursos Fiscales</b>	5,000,000.00		5,000,000.00					
Ramo A1 Ingresos Estatales	5,000,000.00		5,000,000.00					
<b>1.5 Recursos Federales</b>	102,294,495.30	387,115.20	102,681,610.50	21,879,006.61	21,368,588.56	19,755,733.81	19,755,054.97	18,585,580.76
Ramo 28 Participaciones a Entidades Federativas y Municipios	102,294,495.30	387,115.20	102,681,610.50	21,879,006.61	21,368,588.56	19,755,733.81	19,755,054.97	18,585,580.76
<b>2 RECURSO ETIQUETADO</b>								

SECRETARIO DE ECONOMÍA Y DEL TRABAJO

LIC. CARLOS ALBERTO SALAZAR ESTRADA

JEFE DE LA UNIDAD DE APOYO ADMINISTRATIVO

DR. JULIO CÉSAR GONZÁLEZ CABA

**GOBIERNO CONSTITUCIONAL DEL ESTADO DE CHIAPAS**  
**APLICACIÓN DEL PRESUPUESTO DEVENGADO POR TIPO DE RECURSO, RAMO Y CAPÍTULO DE GASTO**  
 DEL 1 DE ENERO AL 31 DE MARZO DEL 2024

21111 208 SECRETARÍA DE ECONOMÍA Y DEL TRABAJO

TIPO DE RECURSO/RAMO	PRESUPUESTO DEVENGADO/CAPÍTULO DE GASTO									TOTAL
	1000	2000	3000	4000	5000	6000	7000	8000	9000	
<b>TOTAL</b>	<b>15,968,423.84</b>	<b>228,414.45</b>	<b>1,595,656.92</b>	<b>1,963,238.60</b>						<b>19,755,733.81</b>
<b>1 RECURSO NO ETIQUETADO</b>	<b>15,968,423.84</b>	<b>228,414.45</b>	<b>1,595,656.92</b>	<b>1,963,238.60</b>						<b>19,755,733.81</b>
Ramo A1 Ingresos Estatales										
Ramo 28 Participaciones a Entidades Federativas y Municipios	15,968,423.84	228,414.45	1,595,656.92	1,963,238.60						19,755,733.81
<b>2 RECURSO ETIQUETADO</b>										

SECRETARIO DE ECONOMÍA Y DEL TRABAJO

LIC. CARLOS ALBERTO SALAZAR ESTRADA

JEFE DE LA UNIDAD DE APOYO ADMINISTRATIVO

DR. JULIO CÉSAR GONZÁLEZ CABA

**GOBIERNO CONSTITUCIONAL DEL ESTADO DE CHIAPAS**  
**APLICACIÓN DEL PRESUPUESTO DEVENGADO POR TIPO DE RECURSO, RAMO Y SUBFUENTE DE FINANCIAMIENTO**  
 DEL 1 DE ENERO AL 31 DE MARZO DEL 2024

21111 208 SECRETARÍA DE ECONOMÍA Y DEL TRABAJO

TIPO DE RECURSO/RAMO	PRESUPUESTO DEVENGADO/SUBFUENTE DE FINANCIAMIENTO								TOTAL
	RECURSO DE AÑOS ANTERIORES				RECURSO DE AÑO EN CURSO				
	A	B	C	D	E	F	H	S	
	Gastos Comprometidos y/o Devengados por Registrar	Economías de Ejercicios Anteriores	Recursos en Proceso de Ejecución	Productos Financieros de Ejercicios Anteriores	Productos Financieros del Año en Curso	Recursos por Ingresos Excedentes	Recursos por Reducciones en Otras Previsiones	Recursos del Ejercicio	
<b>TOTAL</b>							45,770.00	19,709,963.81	19,755,733.81
<b>1 RECURSO NO ETIQUETADO</b>							45,770.00	19,709,963.81	19,755,733.81
Ramo 28 Participaciones a Entidades Federativas y Municipios							45,770.00	19,709,963.81	19,755,733.81
<b>2 RECURSO ETIQUETADO</b>									

SECRETARIO DE ECONOMÍA Y DEL TRABAJO

LIC. CARLOS ALBERTO SALAZAR ESTRADA

JEFE DE LA UNIDAD DE APOYO ADMINISTRATIVO

DR. JULIO CÉSAR GONZÁLEZ CABA



**GOBIERNO CONSTITUCIONAL DEL ESTADO DE CHIAPAS  
PRINCIPALES ADECUACIONES AL PRESUPUESTO DE EGRESOS  
DEL 1 DE ENERO AL 31 DE MARZO DEL 2024**

**21111 208 SECRETARÍA DE ECONOMÍA Y DEL TRABAJO**

PRESUPUESTO DE EGRESOS				VARIACIÓN EN RELACIÓN AL:		SUB EJERCICIO
APROBADO ANUAL	AMPLIACIONES / REDUCCIONES	MODIFICADO	DEVENGADO	APROBADO ANUAL	%	
1	2	3	4	5 = 4-1		6 = 3-4
107,294,495.30	387,115.20	107,681,610.50	19,755,733.81	-87,538,761.49	-81.59	87,925,876.69

**Razón de la Variación del Presupuesto Devengado en Relación al Aprobado Anual**

La variación negativa de **87,538,761.49** que presenta este organismo público representa en gran parte a la disponibilidad presupuestal, mismos que serán devengados para cubrir el pago de Salarios, Cuotas al IMSS, Isstech e Infonavit; gastos de operación tales como: Materiales y Útiles de Oficina, productos alimenticios, material de Limpieza, Combustible, Servicios Básicos, Servicios de Arrendamiento, Servicios Profesionales, Científicos, Técnicos y Otros Servicios, Reparación, Mantenimiento y Conservación de Vehículos, Servicios de Traslados y Viáticos, Congresos y Convenciones.

**Integración de la Modificación al Presupuesto de Egresos (Ampliaciones/Reducciones)**

Ampliación líquida por	387,115.20	Para cubrir los gastos de operación del proyecto de inversión denominado "Prestación de servicios en materia de recursos humanos, financieros y materiales para el cumplimiento de las atribuciones de la dependencia".
<b>Total Modificación:</b>	<b>387,115.20</b>	

**SECRETARIO DE ECONOMÍA Y DEL TRABAJO**

LIC. CARLOS ALBERTO SALAZAR ESTRADA

**JEFE DE LA UNIDAD DE APOYO ADMINISTRATIVO**

DR. JULIO CÉSAR GONZÁLEZ CABA

**GOBIERNO CONSTITUCIONAL DEL ESTADO DE CHIAPAS**  
**COMPARATIVO DEL PRESUPUESTO DEVENGADO POR OBJETO DEL GASTO**  
 DEL 1 DE ENERO AL 31 DE MARZO DEL 2024

**21111 208 SECRETARÍA DE ECONOMÍA Y DEL TRABAJO**

CONCEPTO		PRESUPUESTO DEVENGADO		INCREMENTO O DECREMENTO	ANÁLISIS DEL INCREMENTO Y/O DECREMENTO POR CAPÍTULO DE GASTO
		EJERCICIO			
		2023	2024		
<b>TOTAL</b>		<b>19,885,473.45</b>	<b>19,755,733.81</b>	<b>-129,739.64</b>	
1000	Servicios Personales	15,912,252.94	15,968,423.84	56,170.90	El incremento se debe a que se encuentra considerado el incremento salarial del 3.4% del ejercicio 2023 el cual es aplicado durante el tercer trimestre de cada año,
2000	Materiales y Suministros	268,651.64	228,414.45	-40,237.19	El decremento corresponde a la disminucion de Compras de Insumos y Material de Oficina..
3000	Servicios Generales	2,483,611.84	1,595,656.92	-887,954.92	El decremento corresponde a la disminucion de Servicios Contratados al 1er Trimestre para la operatividad de los proyectos de la dependencia.
4000	Transferencias, Asignaciones, Subsidios y Otras Ayudas	1,220,957.03	1,963,238.60	742,281.57	El incremento corresponde al aumento de las Aportaciones a Fideicomisos Públicos en este trimestre.

**SECRETARIO DE ECONOMÍA Y DEL TRABAJO**

LIC. CARLOS ALBERTO SALAZAR ESTRADA

**JEFE DE LA UNIDAD DE APOYO ADMINISTRATIVO**

DR. JULIO CÉSAR GONZÁLEZ CABA

**GOBIERNO CONSTITUCIONAL DEL ESTADO DE CHIAPAS**  
**ANÁLISIS DE LA RAZÓN DEL AVANCE % DEL PRESUPUESTO DEVENGADO**  
**INFORME DE AVANCE DE GESTIÓN FINANCIERA**  
**DEL 1 DE ENERO AL 31 DE MARZO DEL 2024**

21111 208 SECRETARÍA DE ECONOMÍA Y DEL TRABAJO

El 99% es el recurso ejecutado mismos que representa un porcentaje optimo, debido a la ejecucion de los recursos de manera oportunda, el porcentaje restante corresponden a los gastos pendientes por reintegrar a la Secretaria de Hacienda por concepto de Economias del Ejercicio 2023

SECRETARIO DE ECONOMÍA Y DEL TRABAJO

LIC. CARLOS ALBERTO SALAZAR ESTRADA

JEFE DE LA UNIDAD DE APOYO ADMINISTRATIVO

DR. JULIO CÉSAR GONZÁLEZ CABA



**GOBIERNO CONSTITUCIONAL DEL ESTADO DE CHIAPAS**  
**ANÁLISIS DEL CAPITULO 4000 TRANSFERENCIAS, ASIGNACIONES, SUBSIDIOS Y OTRAS AYUDAS**  
 DEL 1 DE ENERO AL 31 DE MARZO DEL 2024

**21111 208 SECRETARÍA DE ECONOMÍA Y DEL TRABAJO**

TIPO DE RECURSO/CONCEPTO DEL GASTO/PARTIDA ESPECIFICA DEL GASTO	PRESUPUESTO DE EGRESOS			REFERENCIA	BENEFICIARIO	DESTINO DEL GASTO
	APROBADO ANUAL	MODIFICADO	DEVENGADO			
<b>TOTAL</b>	<b>6,478,573.94</b>	<b>6,478,573.94</b>	<b>1,963,238.60</b>			
<b>GASTO NO ETIQUETADO</b>	<b>6,478,573.94</b>	<b>6,478,573.94</b>	<b>1,963,238.60</b>			
<b>4300 Subsidios y Subvenciones</b>	<b>150,000.00</b>	<b>150,000.00</b>	<b>0.00</b>			
43101 Subsidios a la Producción.	150,000.00	150,000.00		PRESUPUESTO APROBADO		
<b>4400 Ayudas Sociales</b>	<b>5,255,335.33</b>	<b>5,255,335.33</b>	<b>890,000.00</b>			
44107 Becas.	4,365,335.33	4,365,335.33		PRESUPUESTO APROBADO		
44501 Ayudas a Instituciones sin Fines de Lucro	890,000.00	890,000.00	890,000.00	PRESUPUESTO APROBADO	ASOCIACION MEXICANA DE SECRETARIOS DE DESARROLLO ECONOMICO, A.C. (AMSDE)	CUOTA DE APORTACION ECONOMICA
					FOMENTO ECONOMICO DE CHIAPAS	DE APORTACION POR CONVENIO DE COLABORACION CON LA ASOCIACION CIVIL PARA EL DESARROLLO ECONOMICO DE CHIAPAS.
<b>4600 Transferencias a Fideicomisos, Mandatos y Otros Análogos</b>	<b>1,073,238.61</b>	<b>1,073,238.61</b>	<b>1,073,238.60</b>			
46101 Aportaciones a Fideicomisos Públicos.	1,073,238.61	1,073,238.61	1,073,238.60	PRESUPUESTO APROBADO Y AMPLIACION LIQUIDA	FIDEICOMISO PUBLICO DE INVERSION Y ADMINISTRACION PARA LA HABILITACION Y ADMINISTRACION DEL RECINTO FISCALIZADO ESTRATEGICO PUERTO CHIAPAS	APORTACION PARA EL GASTO DE OPERACIÓN DEL FIDEICOMISO
NOTA: La diferencia de \$ 4,515,335.34; que existe entre el presupuesto modificado y devengado corresponden a su totalidad de recursos disponibles presupuestarios pendientes por ejercer.						

**SECRETARIO DE ECONOMÍA Y DEL TRABAJO**

LIC. CARLOS ALBERTO SALAZAR ESTRADA

**JEFE DE LA UNIDAD DE APOYO ADMINISTRATIVO**

DR. JULIO CÉSAR GONZÁLEZ CABA

Gobierno Constitucional del Estado de Chiapas  
Análisis de Recursos Federales Etiquetados  
del 1 de Enero al 31 de Marzo del 2024

21111 208 SECRETARÍA DE ECONOMÍA Y DEL TRABAJO

FUENTE DE FINANCIAMIENTO - RAMO - PROGRAMA y/o FONDO - ANÁLISIS DEL PRESUPUESTO DEVENGADO

2.5 RECURSOS FEDERALES

TOTAL

Ramo 23 Provisiones Salariales y Económicas

NO APLICA

SECRETARIO DE ECONOMÍA Y DEL TRABAJO

LIC. CARLOS ALBERTO SALAZAR ESTRADA

JEFE DE LA UNIDAD DE APOYO ADMINISTRATIVO

DR. JULIO CÉSAR GONZÁLEZ CABA






**ESTADO DEL EJERCICIO DEL PRESUPUESTO  
CIERRE A MARZO DE 2024  
Secretaría de Economía y del Trabajo**

(Pesos)

CAPÍTULOS / CONCEPTOS	PRESUPUESTO AUTORIZADO				COMPROMETIDO	DEVENGADO	EJERCIDO	PAGADO	Variación Nominal	
	PRESUPUESTO DE EGRESOS APROBADO	AMPLIACIONES	REDUCCIONES	MODIFICADO					Modificado Comprometido	Modificado Devengado
<b>Servicios Personales.</b>	<b>16,055,072.00</b>	<b>0.00</b>	<b>0.00</b>	<b>16,055,072.00</b>	<b>15,968,423.84</b>	<b>15,968,423.84</b>	<b>15,968,423.84</b>	<b>15,788,594.06</b>	<b>86,648.16</b>	<b>86,648.16</b>
Remuneraciones al Personal de Carácter Permanente.	8,025,507.51	0.00	0.00	8,025,507.51	8,002,774.01	8,002,774.01	8,002,774.01	8,002,774.01	22,733.50	22,733.50
Remuneraciones Adicionales y Especiales.	5,239,301.13	0.00	0.00	5,239,301.13	5,190,198.97	5,190,198.97	5,190,198.97	5,190,198.97	49,102.16	49,102.16
Seguridad Social.	988,416.91	0.00	0.00	988,416.91	988,416.91	988,416.91	988,416.91	808,587.13	0.00	0.00
Otras Prestaciones Sociales y Económicas.	1,510,875.00	0.00	0.00	1,510,875.00	1,496,062.50	1,496,062.50	1,496,062.50	1,496,062.50	14,812.50	14,812.50
Pago de Estímulos a Servidores Públicos.	290,971.45	0.00	0.00	290,971.45	290,971.45	290,971.45	290,971.45	290,971.45	0.00	0.00
<b>Materiales y Suministros</b>	<b>306,224.35</b>	<b>31,690.00</b>	<b>0.00</b>	<b>337,914.35</b>	<b>312,816.15</b>	<b>228,414.45</b>	<b>228,414.45</b>	<b>228,414.45</b>	<b>25,098.20</b>	<b>109,499.90</b>
Materiales de Administración, Emisión de Documentos y Artículos Oficiales.	4,615.31	0.00	0.00	4,615.31	4,615.30	0.00	0.00	0.00	0.01	4,615.31
Alimentos y Utensilios.	28,827.17	0.00	0.00	28,827.17	8,640.00	0.00	0.00	0.00	20,187.17	28,827.17
Combustibles, Lubricantes y Aditivos.	199,877.83	0.00	0.00	199,877.83	194,966.82	192,999.62	192,999.62	192,999.62	4,911.01	6,878.21
Herramientas, Refacciones y Accesorios Menores.	72,904.04	31,690.00	0.00	104,594.04	104,594.03	35,414.83	35,414.83	35,414.83	0.01	69,179.21
<b>Servicios Generales.</b>	<b>2,174,543.51</b>	<b>1,476,082.19</b>	<b>127,844.04</b>	<b>3,522,781.66</b>	<b>3,124,109.97</b>	<b>1,595,656.82</b>	<b>1,594,978.08</b>	<b>1,495,333.65</b>	<b>398,671.69</b>	<b>1,927,124.74</b>
Servicios Básicos.	317,915.16	0.00	0.00	317,915.16	284,200.55	278,217.59	278,217.59	243,112.64	33,714.61	39,697.57
Servicios de Arrendamiento.	616,855.82	0.00	0.00	616,855.82	616,854.77	581,547.11	581,547.11	573,473.63	1.05	35,308.71
Servicios Profesionales, Científicos, Técnicos y Otros Servicios.	248,788.17	77,411.83	0.00	326,200.00	323,800.06	0.00	0.00	0.00	2,399.94	326,200.00
Servicios Financieros, Bancarios y Comerciales.	0.00	75,600.00	0.00	75,600.00	75,600.00	75,600.00	75,600.00	75,600.00	0.00	0.00
Servicios de Instalación, Reparación, Mantenimiento y Conservación.	285,716.95	282,644.04	127,844.04	440,516.95	281,472.40	54,579.23	53,900.39	53,900.39	159,044.55	385,937.72
Servicios de Comunicación Social y Publicidad.	11,582.68	0.00	0.00	11,582.68	0.00	0.00	0.00	0.00	11,582.68	11,582.68
Servicios de Traslado y Viáticos.	326,805.27	258,516.12	0.00	585,321.39	466,621.00	355,352.00	355,352.00	299,410.00	118,700.39	229,969.39
Servicios Oficiales.	98,000.00	781,200.20	0.00	879,200.20	834,200.20	9,000.00	9,000.00	9,000.00	45,000.00	870,200.20
Otros Servicios Generales.	268,879.46	710.00	0.00	269,589.46	241,360.99	241,360.99	241,360.99	240,836.99	28,228.47	28,228.47
<b>Transferencias, Asignaciones, Subsidios y Otras Ayudas.</b>	<b>0.00</b>	<b>1,963,238.60</b>	<b>0.00</b>	<b>1,963,238.60</b>	<b>1,963,238.60</b>	<b>1,963,238.60</b>	<b>1,963,238.60</b>	<b>1,073,238.60</b>	<b>0.00</b>	<b>0.00</b>
Ayudas Sociales.	0.00	890,000.00	0.00	890,000.00	890,000.00	890,000.00	890,000.00	0.00	0.00	0.00
Transferencias a Fideicomisos, Mandatos y Otros Análogos.	0.00	1,073,238.60	0.00	1,073,238.60	1,073,238.60	1,073,238.60	1,073,238.60	1,073,238.60	0.00	0.00

  
 Lic. Carlos Alberto Salazar Estrada  
 Secretario de Economía y del Trabajo







**GOBIERNO CONSTITUCIONAL DEL ESTADO DE CHIAPAS**

**SECRETARÍA DE HACIENDA**

**1 - No Etiquetado - Recursos Fiscales (Clasificación Administrativa)**

**SISTEMA PRESUPUESTARIO 2024**

(PESOS)

**CIERRE MENSUAL DE MARZO**

EP-1

Página 1 de 1

domingo, 31 de marzo de 2024

2.1.1.1.1.208 Secretaría de Economía y del Trabajo

UR	URO	FI	FUN	SF	SSF	PS	PP	OA	AI	PT	MPIO	GA	COGC	GASTO	GTO	AG	TG	TR	FF	DESCRIPCIÓN	Presupuesto Aprobado	Modificación Neta	Presupuesto Modificado	Presupuesto Liberado	Presupuesto por Liberar	Presupuesto Ministrado	Presupuesto Comprometido	Presupuesto Devengado	Presupuesto Ejercido	Presupuesto Pagado	Subejercicio																					
<b>Gran Total</b>																					5,000,000.00	0.00	5,000,000.00	0.00	5,000,000.00	0.00	0.00	0.00	0.00	0.00	0.00	0.00	0.00	0.00	0.00	0.00	0.00	0.00	0.00	0.00	0.00	0.00	0.00	0.00	0.00	0.00	0.00	0.00	0.00	5,000,000.00		
<b>Total</b>																					5,000,000.00	0.00	5,000,000.00	0.00	5,000,000.00	0.00	0.00	0.00	0.00	0.00	0.00	0.00	0.00	0.00	0.00	0.00	0.00	0.00	0.00	0.00	0.00	0.00	0.00	0.00	0.00	0.00	0.00	0.00	0.00	0.00	5,000,000.00	
<b>TOTAL FUENTE DE FINANCIAMIENTO</b>																					5,000,000.00	0.00	5,000,000.00	0.00	5,000,000.00	0.00	0.00	0.00	0.00	0.00	0.00	0.00	0.00	0.00	0.00	0.00	0.00	0.00	0.00	0.00	0.00	0.00	0.00	0.00	0.00	0.00	0.00	0.00	0.00	0.00	5,000,000.00	
TOTAL GLOBAL FUNCIÓN 1 Asuntos Económicos, Comerciales y Laborales en General																					5,000,000.00	0.00	5,000,000.00	0.00	5,000,000.00	0.00	0.00	0.00	0.00	0.00	0.00	0.00	0.00	0.00	0.00	0.00	0.00	0.00	0.00	0.00	0.00	0.00	0.00	0.00	0.00	0.00	0.00	0.00	0.00	0.00	0.00	5,000,000.00
TOTAL GLOBAL SUBFUENTE DE FINANCIAMIENTO 5 Recursos del Ejercicio																					5,000,000.00	0.00	5,000,000.00	0.00	5,000,000.00	0.00	0.00	0.00	0.00	0.00	0.00	0.00	0.00	0.00	0.00	0.00	0.00	0.00	0.00	0.00	0.00	0.00	0.00	0.00	0.00	0.00	0.00	0.00	0.00	0.00	0.00	5,000,000.00
<b>INSTITUCIONALES</b>																					5,000,000.00	0.00	5,000,000.00	0.00	5,000,000.00	0.00	0.00	0.00	0.00	0.00	0.00	0.00	0.00	0.00	0.00	0.00	0.00	0.00	0.00	0.00	0.00	0.00	0.00	0.00	0.00	0.00	0.00	0.00	0.00	0.00	5,000,000.00	
02	001	3	1	1	1	F	033	01	S01	A001	Prestación de servicios en materia de recursos humanos, financieros y materiales para el cumplimiento de las atribuciones de la dependencia										5,000,000.00	0.00	5,000,000.00	0.00	5,000,000.00	0.00	5,000,000.00	0.00	0.00	0.00	0.00	0.00	0.00	0.00	0.00	5,000,000.00																
02	001	3	1	1	1	F	033	01	S01	A001	000	A	00	7000	Inversiones Financieras y Otras Provisiones.						5,000,000.00	0.00	5,000,000.00	0.00	5,000,000.00	0.00	0.00	0.00	0.00	0.00	0.00	0.00	0.00	0.00	0.00	5,000,000.00																
02	001	3	1	1	1	F	033	01	S01	A001	000	A	00	79911	1	1	1	1	1	Erogaciones Complementarias.		5,000,000.00	0.00	5,000,000.00	0.00	5,000,000.00	0.00	0.00	0.00	0.00	0.00	0.00	0.00	0.00	0.00	5,000,000.00																



**GOBIERNO CONSTITUCIONAL DEL ESTADO DE CHIAPAS**

**SECRETARÍA DE HACIENDA**

**1 - No Etiquetado - Recursos Fiscales / Recursos del Ejercicio**

**SISTEMA PRESUPUESTARIO 2024**

**(PESOS)**

**CIERRE MENSUAL DE MARZO**

EP-1-S

Página 1 de 1

domingo, 31 de marzo de 2024

2.1.1.1.1.208 Secretaría de Economía y del Trabajo

UR	URO	FI	FUN	SF	SSF	PS	QA	PP	AI	PT	MPIO	GA	CGOC	GASTO	TG	TR	FF	SFTE	DESCRIPCIÓN	Presupuesto Aprobado	Modificación Neta	Presupuesto Modificado	Presupuesto Liberado	Presupuesto por Liberar	Presupuesto Ministrado	Presupuesto Comprometido	Presupuesto Devengado	Presupuesto Ejercido	Presupuesto Pagado	Subejercido																					
<b>Gran Total</b>																				5,000,000.00	0.00	5,000,000.00	0.00	5,000,000.00	0.00	0.00	0.00	0.00	0.00	0.00	0.00	0.00	0.00	0.00	0.00	0.00	0.00	0.00	0.00	0.00	0.00	0.00	0.00	0.00	0.00	0.00	0.00	0.00	5,000,000.00		
<b>Total</b>																				5,000,000.00	0.00	5,000,000.00	0.00	5,000,000.00	0.00	0.00	0.00	0.00	0.00	0.00	0.00	0.00	0.00	0.00	0.00	0.00	0.00	0.00	0.00	0.00	0.00	0.00	0.00	0.00	0.00	0.00	0.00	0.00	0.00	5,000,000.00	
<b>TOTAL FUENTE DE FINANCIAMIENTO</b>																				5,000,000.00	0.00	5,000,000.00	0.00	5,000,000.00	0.00	0.00	0.00	0.00	0.00	0.00	0.00	0.00	0.00	0.00	0.00	0.00	0.00	0.00	0.00	0.00	0.00	0.00	0.00	0.00	0.00	0.00	0.00	0.00	0.00	5,000,000.00	
TOTAL GLOBAL FUNCIÓN 1 Asuntos Económicos, Comerciales y Laborales en General																				5,000,000.00	0.00	5,000,000.00	0.00	5,000,000.00	0.00	0.00	0.00	0.00	0.00	0.00	0.00	0.00	0.00	0.00	0.00	0.00	0.00	0.00	0.00	0.00	0.00	0.00	0.00	0.00	0.00	0.00	0.00	0.00	0.00	0.00	5,000,000.00
TOTAL GLOBAL SUBFUENTE DE FINANCIAMIENTO 5 Recursos del Ejercicio																				5,000,000.00	0.00	5,000,000.00	0.00	5,000,000.00	0.00	0.00	0.00	0.00	0.00	0.00	0.00	0.00	0.00	0.00	0.00	0.00	0.00	0.00	0.00	0.00	0.00	0.00	0.00	0.00	0.00	0.00	0.00	0.00	0.00	0.00	5,000,000.00
<b>INSTITUCIONALES</b>																				5,000,000.00	0.00	5,000,000.00	0.00	5,000,000.00	0.00	0.00	0.00	0.00	0.00	0.00	0.00	0.00	0.00	0.00	0.00	0.00	0.00	0.00	0.00	0.00	0.00	0.00	0.00	0.00	0.00	0.00	0.00	0.00	0.00	0.00	5,000,000.00
02	001	3	1	1	1	F	033	01	S01	A001										5,000,000.00	0.00	5,000,000.00	0.00	5,000,000.00	0.00	0.00	0.00	0.00	0.00	0.00	0.00	0.00	0.00	5,000,000.00	Prestación de servicios en materia de recursos humanos, financieros y materiales para el cumplimiento de las atribuciones de la dependencia																
02	001	3	1	1	1	F	033	01	S01	A001	000	A	00	7000						5,000,000.00	0.00	5,000,000.00	0.00	5,000,000.00	0.00	0.00	0.00	0.00	0.00	0.00	0.00	0.00	0.00	5,000,000.00	Inversiones Financieras y Otras Provisiones.																
02	001	3	1	1	1	F	033	01	S01	A001	000	A	00	79911	1	1	1	S		5,000,000.00	0.00	5,000,000.00	0.00	5,000,000.00	0.00	0.00	0.00	0.00	0.00	0.00	0.00	0.00	0.00	5,000,000.00	Recursos del Ejercicio																





GOBIERNO CONSTITUCIONAL DEL ESTADO DE CHIAPAS

SECRETARÍA DE HACIENDA

1 - No Etiquetado - Recursos Federales (Clasificación Administrativa)

SISTEMA PRESUPUESTARIO 2024

(PESOS)

CIERRE MENSUAL DE MARZO

EP-5

Página 1 de 20

domingo, 31 de marzo de 2024

Table with columns: UR, URO, FI, FUN, SF, SSF, PS, PP, OA, AI, PT, MPIO, GA, COGC, GASTO, GTO, AG, TG, TR, FF, DESCRIPCIÓN, Presupuesto Aprobado, Modificación Neta, Presupuesto Modificado, Presupuesto Liberado, Presupuesto por Liberar, Presupuesto Ministrado, Presupuesto Comprometido, Presupuesto Devengado, Presupuesto Ejercido, Presupuesto Pagado, Subejercicio. Includes sub-totals for Gran Total, Total, and various institutional categories.

Handwritten signatures and initials at the bottom of the page.



**GOBIERNO CONSTITUCIONAL DEL ESTADO DE CHIAPAS  
SECRETARÍA DE HACIENDA**

**1 - No Etiquetado - Recursos Federales / Recursos por Reducciones en Otras Previsiones (Recursos del Ejercicio S)  
SISTEMA PRESUPUESTARIO 2024  
(PESOS)  
CIERRE MENSUAL DE MARZO**

EP-5-H

Página 1 de 1

domingo, 31 de marzo de 2024

2.1.1.1.1.208 Secretaría de Economía y del Trabajo

UR	URO	FI	FUN	SF	SSF	PS	QA	PP	AI	PT	MP	GA	CGOC	GASTO	TG	TR	FF	SFTE	DESCRIPCIÓN	Presupuesto Aprobado	Modificación Neta	Presupuesto Modificado	Presupuesto Liberado	Presupuesto por Liberar	Presupuesto Ministrado	Presupuesto Comprometido	Presupuesto Devengado	Presupuesto Ejercido	Presupuesto Pagado	Subejercicio																							
<b>Gran Total</b>																				0.00	45,770.00	45,770.00	45,770.00	0.00	45,770.00	45,770.00	45,770.00	45,770.00	45,770.00	0.00	0.00	0.00	0.00	0.00	0.00	0.00	0.00	0.00	0.00	0.00	0.00	0.00	0.00	0.00	0.00	0.00	0.00	0.00	0.00	0.00			
<b>Total</b>																				0.00	45,770.00	45,770.00	45,770.00	0.00	45,770.00	45,770.00	45,770.00	45,770.00	45,770.00	0.00	0.00	0.00	0.00	0.00	0.00	0.00	0.00	0.00	0.00	0.00	0.00	0.00	0.00	0.00	0.00	0.00	0.00	0.00	0.00	0.00	0.00		
<b>TOTAL FUENTE DE FINANCIAMIENTO</b>																				0.00	45,770.00	45,770.00	45,770.00	0.00	45,770.00	45,770.00	45,770.00	45,770.00	45,770.00	0.00	0.00	0.00	0.00	0.00	0.00	0.00	0.00	0.00	0.00	0.00	0.00	0.00	0.00	0.00	0.00	0.00	0.00	0.00	0.00	0.00	0.00	0.00	
TOTAL GLOBAL FUNCIÓN 1 Asuntos Económicos, Comerciales y Laborales en General																				0.00	45,770.00	45,770.00	45,770.00	0.00	45,770.00	45,770.00	45,770.00	45,770.00	45,770.00	0.00	0.00	0.00	0.00	0.00	0.00	0.00	0.00	0.00	0.00	0.00	0.00	0.00	0.00	0.00	0.00	0.00	0.00	0.00	0.00	0.00	0.00	0.00	0.00
TOTAL GLOBAL SUBFUENTE DE FINANCIAMIENTO H Recursos por Reducciones en Otras Previsiones (Recursos del Ejercicio S)																				0.00	45,770.00	45,770.00	45,770.00	0.00	45,770.00	45,770.00	45,770.00	45,770.00	45,770.00	0.00	0.00	0.00	0.00	0.00	0.00	0.00	0.00	0.00	0.00	0.00	0.00	0.00	0.00	0.00	0.00	0.00	0.00	0.00	0.00	0.00	0.00	0.00	0.00
<b>INSTITUCIONALES</b>																				0.00	45,770.00	45,770.00	45,770.00	0.00	45,770.00	45,770.00	45,770.00	45,770.00	45,770.00	0.00	0.00	0.00	0.00	0.00	0.00	0.00	0.00	0.00	0.00	0.00	0.00	0.00	0.00	0.00	0.00	0.00	0.00	0.00	0.00	0.00	0.00	0.00	0.00
01	001	3	1	1	1	F	033	01	P04	A001																											Fomento e impulso de los agentes económicos del Estado para promover una actividad económica social y solidaria																
01	001	3	1	1	1	F	033	01	P04	A001	000	A	00	3000																						Servicios Generales.																	
01	001	3	1	1	1	F	033	01	P04	A001	000	A	00	37112	1	1	5	H																		Recursos por Reducciones en Otras Previsiones (Recursos del Ejercicio S)																	



GOBIERNO CONSTITUCIONAL DEL ESTADO DE CHIAPAS

SECRETARÍA DE HACIENDA

1 - No Etiquetado - Recursos Federales / Recursos del Ejercicio

SISTEMA PRESUPUESTARIO 2024

(PESOS)

CIERRE MENSUAL DE MARZO

EP-5-S

Página 1 de 17

domingo, 31 de marzo de 2024

2.1.1.1.1.208 Secretaría de Economía y del Trabajo

Table with columns: URO, FI, FUN, SF, SSF, PS, OA, PP, AI, PT, MPIO, GA, CGOC, GASTO, TG, TR, FF, SFTE, DESCRIPCIÓN, Presupuesto Aprobado, Modificación Neta, Presupuesto Modificado, Presupuesto Liberado, Presupuesto por Liberar, Presupuesto Ministrado, Presupuesto Comprometido, Presupuesto Devengado, Presupuesto Ejercido, Presupuesto Pagado, Subejercido. Includes rows for Gran Total, Total, and various institutional categories.

Handwritten signatures and marks at the bottom of the page.





**GOBIERNO CONSTITUCIONAL DEL ESTADO DE CHIAPAS**  
**SECRETARÍA DE HACIENDA**

**Por Capítulos, Concepto, Partida Genérica y Partida Específica por Clasificación Administrativa**  
**SISTEMA PRESUPUESTARIO 2024**  
**(PESOS)**  
**CIERRE MENSUAL DE MARZO**

EP-03

Página 1 de 6

domingo, 31 de marzo de 2024

2.1.1.1.1.08 Secretaría de Economía y del Trabajo

Capítulo/Concepto/ Partida/Gasto	Descripción	Presupuesto Aprobado	Modificación Neta	Presupuesto Modificado	Presupuesto Liberado	Presupuesto por Liberar	Presupuesto Ministrado	Presupuesto Comprometido	Presupuesto Devengado	Presupuesto Ejercido	Presupuesto Pagado	Subejercicio
<b>Gran Total</b>		<b>107,294,495.30</b>	<b>387,115.20</b>	<b>107,681,610.50</b>	<b>96,713,700.15</b>	<b>10,967,910.35</b>	<b>21,879,006.61</b>	<b>21,368,588.56</b>	<b>19,755,733.81</b>	<b>19,755,054.97</b>	<b>18,585,580.76</b>	<b>87,925,876.69</b>
<b>INSTITUCIONALES</b>		<b>92,417,346.88</b>	<b>387,115.20</b>	<b>92,804,462.08</b>	<b>87,750,462.08</b>	<b>5,054,000.00</b>	<b>19,789,144.81</b>	<b>19,315,378.77</b>	<b>18,614,221.21</b>	<b>18,613,542.37</b>	<b>17,480,642.16</b>	<b>74,190,240.87</b>
1000	Servicios Personales.	76,662,645.42	0.00	76,662,645.42	76,662,645.42	0.00	16,055,072.00	15,968,423.84	15,968,423.84	15,968,423.84	15,788,594.06	60,694,221.58
1100	Remuneraciones al Personal de Carácter Permanente.	32,102,030.24	0.00	32,102,030.24	32,102,030.24	0.00	8,025,507.51	8,002,774.01	8,002,774.01	8,002,774.01	8,002,774.01	24,099,256.23
113	Sueldos Base al Personal Permanente.	32,102,030.24	0.00	32,102,030.24	32,102,030.24	0.00	8,025,507.51	8,002,774.01	8,002,774.01	8,002,774.01	8,002,774.01	24,099,256.23
11304	Sueldo al Personal de Confianza.	29,415,092.84	0.00	29,415,092.84	29,415,092.84	0.00	7,353,773.16	7,331,039.67	7,331,039.67	7,331,039.67	7,331,039.67	22,084,053.17
11311	Sueldo al Personal Sindicalizado.	2,686,937.40	0.00	2,686,937.40	2,686,937.40	0.00	671,734.35	671,734.34	671,734.34	671,734.34	671,734.34	2,015,203.06
1300	Remuneraciones Adicionales y Especiales.	31,640,740.99	0.00	31,640,740.99	31,640,740.99	0.00	5,239,301.13	5,190,198.97	5,190,198.97	5,190,198.97	5,190,198.97	26,450,542.02
131	Primas por Años de Servicios Efectivos Prestados.	195,360.00	0.00	195,360.00	195,360.00	0.00	48,840.00	47,992.50	47,992.50	47,992.50	47,992.50	147,367.50
13101	Prima Quinquenal por Años de Servicios Efectivos Prestados.	195,360.00	0.00	195,360.00	195,360.00	0.00	48,840.00	47,992.50	47,992.50	47,992.50	47,992.50	147,367.50
132	Primas de Vacaciones, Dominical y Gratificación de Fin de Año.	7,220,868.12	0.00	7,220,868.12	7,220,868.12	0.00	0.00	0.00	0.00	0.00	0.00	7,220,868.12
13201	Primas de Vacaciones y Dominical.	830,719.59	0.00	830,719.59	830,719.59	0.00	0.00	0.00	0.00	0.00	0.00	830,719.59
13202	Aguinaldo o Gratificación de Fin de Año.	6,390,148.53	0.00	6,390,148.53	6,390,148.53	0.00	0.00	0.00	0.00	0.00	0.00	6,390,148.53
134	Compensaciones.	24,224,512.87	0.00	24,224,512.87	24,224,512.87	0.00	5,190,461.13	5,142,206.47	5,142,206.47	5,142,206.47	5,142,206.47	19,082,306.40
13420	Compensaciones por Servicios Especiales.	11,439,172.33	0.00	11,439,172.33	11,439,172.33	0.00	2,450,745.30	2,443,892.60	2,443,892.60	2,443,892.60	2,443,892.60	8,995,279.73
13434	Compensación Complementaria por Servicios Especiales.	12,785,340.54	0.00	12,785,340.54	12,785,340.54	0.00	2,739,715.83	2,698,313.87	2,698,313.87	2,698,313.87	2,698,313.87	10,087,026.67
1400	Seguridad Social.	4,353,722.74	0.00	4,353,722.74	4,353,722.74	0.00	988,416.91	988,416.91	988,416.91	988,416.91	808,587.13	3,365,305.83
141	Aportaciones de Seguridad Social.	3,835,487.35	0.00	3,835,487.35	3,835,487.35	0.00	958,870.92	958,870.92	958,870.92	958,870.92	779,494.77	2,876,616.43
14103	Aportaciones al IMSS.	2,695,774.25	0.00	2,695,774.25	2,695,774.25	0.00	673,943.55	673,943.55	673,943.55	673,943.55	494,567.40	2,021,830.70
14114	Aportaciones al ISSSTECH.	1,139,713.10	0.00	1,139,713.10	1,139,713.10	0.00	284,927.37	284,927.37	284,927.37	284,927.37	284,927.37	854,785.73
142	Aportaciones a Fondos de Vivienda.	177,275.98	0.00	177,275.98	177,275.98	0.00	29,545.99	29,545.99	29,545.99	29,545.99	29,092.36	147,729.99
14202	Aportaciones al INFONAVIT.	177,275.98	0.00	177,275.98	177,275.98	0.00	29,545.99	29,545.99	29,545.99	29,545.99	29,092.36	147,729.99
144	Aportaciones para Seguros.	340,959.41	0.00	340,959.41	340,959.41	0.00	0.00	0.00	0.00	0.00	0.00	340,959.41
14401	Cuotas para el Seguro de Vida.	340,959.41	0.00	340,959.41	340,959.41	0.00	0.00	0.00	0.00	0.00	0.00	340,959.41
1500	Otras Prestaciones Sociales y Económicas.	6,043,500.00	0.00	6,043,500.00	6,043,500.00	0.00	1,510,875.00	1,496,062.50	1,496,062.50	1,496,062.50	1,496,062.50	4,547,437.50
159	Otras Prestaciones Sociales y Económicas.	6,043,500.00	0.00	6,043,500.00	6,043,500.00	0.00	1,510,875.00	1,496,062.50	1,496,062.50	1,496,062.50	1,496,062.50	4,547,437.50
15906	Previsión Social Múltiple.	6,043,500.00	0.00	6,043,500.00	6,043,500.00	0.00	1,510,875.00	1,496,062.50	1,496,062.50	1,496,062.50	1,496,062.50	4,547,437.50
1700	Pago de Estímulos a Servidores Públicos.	2,522,651.45	0.00	2,522,651.45	2,522,651.45	0.00	290,971.45	290,971.45	290,971.45	290,971.45	290,971.45	2,231,680.00
171	Estímulos.	2,522,651.45	0.00	2,522,651.45	2,522,651.45	0.00	290,971.45	290,971.45	290,971.45	290,971.45	290,971.45	2,231,680.00
17102	Estímulos al Personal Operativo.	996,251.45	0.00	996,251.45	996,251.45	0.00	290,971.45	290,971.45	290,971.45	290,971.45	290,971.45	705,280.00
17103	Incentivos al Personal.	1,526,400.00	0.00	1,526,400.00	1,526,400.00	0.00	0.00	0.00	0.00	0.00	0.00	1,526,400.00
2000	Materiales y Suministros	1,578,633.70	-15,770.00	1,562,863.70	1,562,863.70	0.00	306,224.35	281,126.16	228,414.45	228,414.45	228,414.45	1,334,449.25
2100	Materiales de Administración, Emisión de Documentos y Artículos Oficiales.	634,547.57	0.00	634,547.57	634,547.57	0.00	4,615.31	4,615.30	0.00	0.00	0.00	634,547.57
211	Materiales, Útiles y Equipos Menores de Oficina.	261,189.52	0.00	261,189.52	261,189.52	0.00	3,942.10	3,942.09	0.00	0.00	0.00	261,189.52
21101	Materiales y Útiles de Oficina.	261,189.52	0.00	261,189.52	261,189.52	0.00	3,942.10	3,942.09	0.00	0.00	0.00	261,189.52
212	Materiales y Útiles de Impresión y Reproducción.	76,521.56	0.00	76,521.56	76,521.56	0.00	0.00	0.00	0.00	0.00	0.00	76,521.56
21201	Materiales y Útiles de Impresión y Reproducción.	76,521.56	0.00	76,521.56	76,521.56	0.00	0.00	0.00	0.00	0.00	0.00	76,521.56
214	Materiales, Útiles y Equipos Menores de Tecnologías de la Información y Comunicaciones.	198,064.67	0.00	198,064.67	198,064.67	0.00	0.00	0.00	0.00	0.00	0.00	198,064.67
21401	Materiales y Útiles Consumibles para el Procesamiento en Equipos y Bienes Informáticos.	198,064.67	0.00	198,064.67	198,064.67	0.00	0.00	0.00	0.00	0.00	0.00	198,064.67
216	Material de Limpieza.	98,771.82	0.00	98,771.82	98,771.82	0.00	673.21	673.21	0.00	0.00	0.00	98,771.82
21601	Material de Limpieza.	98,771.82	0.00	98,771.82	98,771.82	0.00	673.21	673.21	0.00	0.00	0.00	98,771.82
2200	Alimentos y Utensilios.	167,965.28	0.00	167,965.28	167,965.28	0.00	28,827.17	8,640.00	0.00	0.00	0.00	167,965.28



GOBIERNO CONSTITUCIONAL DEL ESTADO DE CHIAPAS

SECRETARÍA DE HACIENDA

Obras y Proyectos de Inversión Global con Fuente de Financiamiento

SISTEMA PRESUPUESTARIO 2024

(PESOS)

CIERRE MENSUAL DE MARZO

2.1.1.1.1.208 Secretaría de Economía y del Trabajo

Table with columns: UR, URO, FT, FUM, SF, SSF, PS, PP, OA, AI, PT, MPIO, GA, COGC, GASTO, GTO, AG, TG, TR, FF, SFTE, RM, PF, RI, CP, DM, DESCRIPCIÓN, Presupuesto Aprobado, Modificación Neta, Presupuesto Modificado, Presupuesto Liberado, Presupuesto por Liberar, Presupuesto Ministrado, Presupuesto Comprometido, Presupuesto Devengado, Presupuesto Ejercido, Presupuesto Pagado, Subejercido. Includes subtotals for 'TOTAL PROYECTOS DE INVERSIÓN' and 'Subtotal Programa Normal'.

Handwritten signatures and initials at the bottom of the page.





GOBIERNO CONSTITUCIONAL DEL ESTADO DE CHIAPAS

SECRETARÍA DE HACIENDA

Proyectos de Gasto Corriente con Fuente de Financiamiento

SISTEMA PRESUPUESTARIO 2024

(PESOS)

CIERRE MENSUAL DE MARZO

2.1.1.1.1.208 Secretaría de Economía y del Trabajo

UR URO FI FUN SF SSF PS PP QA AI PT MPIO GA COGC GASTO GTO AG TG TR FF SFE RM PF RI CP DM

DESCRIPCIÓN

Presupuesto Aprobado

Modificación Neta

Presupuesto Modificado

Presupuesto Liberado

Presupuesto por Liberar

Presupuesto Ministrado

Presupuesto Comprometido

Presupuesto Devengado

Presupuesto Ejercido

Presupuesto Pagado

Subejercido

Gran Total	92,417,348.88	387,115.20	92,804,462.08	87,798,462.88	5,005,999.00	19,789,144.81	19,315,378.77	18,614,221.21	18,613,542.37	17,480,642.16	74,190,340.87
Total	92,417,348.88	387,115.20	92,804,462.08	87,798,462.88	5,005,999.00	19,789,144.81	19,315,378.77	18,614,221.21	18,613,542.37	17,480,642.16	74,190,340.87
<b>TOTAL PROYECTOS INSTITUCIONALES</b>											
01 001 3 1 1 1 F 020 01 M07 G001	158,811.33	0.00	158,811.33	143,811.33	15,000.00	80,665.76	5,429.22	613.92	613.92	813.92	157,997.41
Proyección y difusión de la política de transversalidad de género en la Secretaría de Economía y del Trabajo											
01 001 3 1 1 1 F 020 01 M07 G001 000 G 00 21101 00 24 1 1 5 5 28 C0010 811 2024 1	3,942.10	0.00	3,942.10	3,942.10	0.00	3,942.10	3,942.09	0.00	0.00	0.00	3,942.10
Materiales y Útiles de Oficina.											
01 001 3 1 1 1 F 020 01 M07 G001 000 G 00 21601 00 24 1 1 5 5 28 C0010 811 2024 1	673.21	0.00	673.21	673.21	0.00	673.21	673.21	0.00	0.00	0.00	673.21
Materiales de Limpieza.											
01 001 3 1 1 1 F 020 01 M07 G001 000 G 00 22111 00 24 1 1 5 5 28 C0010 811 2024 1	17,788.82	0.00	17,788.82	17,788.82	0.00	17,788.82	0.00	0.00	0.00	0.00	17,788.82
Productos Alimenticios para Personas.											
01 001 3 1 1 1 F 020 01 M07 G001 000 G 00 26111 00 24 1 1 5 5 28 C0010 811 2024 1	4,925.80	0.00	4,925.80	4,925.80	0.00	820.95	813.92	613.92	613.92	613.92	4,111.88
Combustibles.											
01 001 3 1 1 1 F 020 01 M07 G001 000 G 00 33401 00 24 1 1 5 5 28 C0070 817 2024 1	15,000.00	0.00	15,000.00	0.00	15,000.00	0.00	0.00	0.00	0.00	0.00	15,000.00
Servicios para Capacitación a Servidores Públicos.											
01 001 3 1 1 1 F 020 01 M07 G001 000 G 00 36103 00 24 1 1 5 5 28 C0070 817 2024 1	46,330.40	0.00	46,330.40	46,330.40	0.00	11,582.68	0.00	0.00	0.00	0.00	46,330.40
Otros Gastos de Difusión e Información.											
01 001 3 1 1 1 F 020 01 M07 G001 000 G 00 37511 00 24 1 1 5 5 28 C0070 817 2024 1	4,083.00	0.00	4,083.00	4,083.00	0.00	680.00	0.00	0.00	0.00	0.00	4,083.00
Vícticos Nacionales.											
01 001 3 1 1 1 F 020 01 M07 G001 000 G 00 38301 00 24 1 1 5 5 28 C0070 817 2024 1	65,000.00	0.00	65,000.00	65,000.00	0.00	45,000.00	0.00	0.00	0.00	0.00	65,000.00
Congresos y Convenciones.											
01 001 3 1 1 1 F 020 01 M07 G001 000 G 00 39202 00 24 1 1 5 5 28 C0070 817 2024 1	1,068.00	0.00	1,068.00	1,068.00	0.00	170.00	0.00	0.00	0.00	0.00	1,068.00
Otros Impuestos y Derechos.											
01 001 3 1 1 1 F 033 01 P04 A001	4,942,838.62	0.00	4,942,838.62	4,942,838.62	0.00	1,953,349.26	1,939,438.29	1,526,498.29	1,526,498.29	1,021,601.97	3,016,430.33
Fomento e impulso de las agentes económicas del Estado para promover una actividad económica social y solidaria											
01 001 3 1 1 1 F 033 01 P04 A001 000 A 00 21101 00 24 1 1 5 5 28 C0010 811 2024 1	9,012.69	0.00	9,012.69	9,012.69	0.00	0.00	0.00	0.00	0.00	0.00	9,012.69
Materiales y Útiles de Oficina.											
01 001 3 1 1 1 F 033 01 P04 A001 000 A 00 21201 00 24 1 1 5 5 28 C0010 811 2024 1	7,923.76	0.00	7,923.76	7,923.76	0.00	0.00	0.00	0.00	0.00	0.00	7,923.76
Materiales y Útiles de Impresión y Reproducción.											
01 001 3 1 1 1 F 033 01 P04 A001 000 A 00 21601 00 24 1 1 5 5 28 C0010 811 2024 1	4,173.79	0.00	4,173.79	4,173.79	0.00	0.00	0.00	0.00	0.00	0.00	4,173.79
Materiales de Limpieza.											
01 001 3 1 1 1 F 033 01 P04 A001 000 A 00 22111 00 24 1 1 5 5 28 C0010 811 2024 1	24,933.51	0.00	24,933.51	24,933.51	0.00	0.00	0.00	0.00	0.00	0.00	24,933.51
Productos Alimenticios para Personas.											
01 001 3 1 1 1 F 033 01 P04 A001 000 A 00 26111 00 24 1 1 5 5 28 C0010 811 2024 1	150,000.00	0.00	150,000.00	150,000.00	0.00	150,000.00	146,412.76	146,412.76	146,412.76	146,412.76	3,587.24
Combustibles.											
01 001 3 1 1 1 F 033 01 P04 A001 000 A 00 29601 00 24 1 1 5 5 28 C0010 811 2024 1	30,242.61	0.00	30,242.61	30,242.61	0.00	0.00	0.00	0.00	0.00	0.00	30,242.61
Refacciones y Accesorios Menores de Equipo de Transporte.											
01 001 3 1 1 1 F 033 01 P04 A001 000 A 00 29601 00 24 1 1 5 5 28 C0080 818 2024 1	19,987.41	-15,770.00	4,217.41	4,217.41	0.00	0.00	0.00	0.00	0.00	0.00	4,217.41
Refacciones y Accesorios Menores de Equipo de Transporte.											
01 001 3 1 1 1 F 033 01 P04 A001 000 A 00 35501 00 24 1 1 5 5 28 C0070 817 2024 1	54,000.00	0.00	54,000.00	54,000.00	0.00	12,000.00	13,000.00	6,000.00	5,890.34	5,890.34	48,000.00
Mantenimiento, Conservación y Reparación de Vehículos Terrestres, Aéreos, Marítimos, Lacustres y Fluviales.											
01 001 3 1 1 1 F 033 01 P04 A001 000 A 00 37111 00 24 1 1 5 5 28 C0010 811 2024 1	140,546.20	-30,546.20	110,000.00	110,000.00	0.00	45,000.00	30,247.00	32,719.00	32,719.00	32,719.00	87,281.00
Pasajes Nacionales Aéreos.											
01 001 3 1 1 1 F 033 01 P04 A001 000 A 00 37112 00 24 1 1 5 H 28 C0010 811 2024 1	0.00	45,770.00	45,770.00	45,770.00	0.00	45,770.00	45,770.00	45,770.00	45,770.00	45,770.00	0.00
Pasajes Internacionales Aéreos.											
01 001 3 1 1 1 F 033 01 P04 A001 000 A 00 37112 00 24 1 1 5 S 28 C0010 811 2024 1	0.00	0.00	0.00	0.00	0.00	0.00	0.00	0.00	0.00	0.00	0.00
Pasajes Internacionales Aéreos.											
01 001 3 1 1 1 F 033 01 P04 A001 000 A 00 37511 00 24 1 1 5 5 28 C0070 817 2024 1	179,625.83	-29,180.80	150,445.03	150,445.03	0.00	61,534.73	56,482.00	56,482.00	56,482.00	58,980.00	91,963.83
Vícticos Nacionales.											
01 001 3 1 1 1 F 033 01 P04 A001 000 A 00 37602 00 24 1 1 5 5 28 C0070 817 2024 1	0.00	19,727.00	19,727.00	19,727.00	0.00	19,727.00	19,727.00	19,727.00	19,727.00	19,727.00	0.00
Vícticos en el Extranjero.											
01 001 3 1 1 1 F 033 01 P04 A001 000 A 00 44501 00 24 1 1 5 5 28 C0160 846 2024 1	890,000.00	0.00	890,000.00	890,000.00	0.00	890,000.00	890,000.00	890,000.00	890,000.00	890,000.00	0.00
Ayudas a Instituciones Sin Fines de Lucro.											





**GOBIERNO CONSTITUCIONAL DEL ESTADO DE CHIAPAS  
SECRETARÍA DE HACIENDA**

**Análítico Calendarizado del Presupuesto Aprobado por Clasificación Administrativa  
SISTEMA PRESUPUESTARIO 2024  
(PESOS)**

**CIERRE MENSUAL DE MARZO**

**Organismo Público:** Secretaría de Economía y del Trabajo

domingo, 31 de marzo de 2024

UR	URO	FI	SF	SSF	PS	PP	QA	AI	PT	MPIO	GA	COGC	GASTO	GTO	AG	TG	TR	FF	SFTE	RM	PF	RI	CP	DM	DESCRIPCIÓN	PRESUPUESTO APROBADO	ENERO JULIO	FEBRERO AGOSTO	MARZO SEPTIEMBRE	ABRIL OCTUBRE	MAYO NOVIEMBRE	JUNIO DICIEMBRE	NO LIBERADO															
<b>Gran Total</b>																							<b>107,294,495.30</b>	<b>6,150,409.99</b>	<b>5,906,217.81</b>	<b>6,479,212.06</b>	<b>6,931,698.61</b>	<b>6,752,915.18</b>	<b>5,968,952.76</b>	<b>20,954,948.42</b>																		
<b>Total</b>																							<b>107,294,495.30</b>	<b>6,150,409.99</b>	<b>5,906,217.81</b>	<b>6,479,212.06</b>	<b>6,931,698.61</b>	<b>6,752,915.18</b>	<b>5,968,952.76</b>	<b>20,954,948.42</b>																		
01	001	3	1	1	1	F	020	01	M07	G001	000	00	21101	00	24	1	1	5	S	28	C0010	811	2024	1	Promoción y difusión de la política de transversalidad de género en la Secretaría de Economía y del Trabajo	158,811.33	0.00	1,678.95	78,986.81	1,678.97	0.00	13,261.65	15,000.00															
																										Materiales y Útiles de Oficina.	3,942.10	0.00	0.00	3,942.10	0.00	0.00	0.00	0.00														
																										Material de Limpieza.	673.21	0.00	0.00	673.21	0.00	0.00	0.00	0.00														
																										Productos Alimenticios para Personas.	17,788.82	0.00	0.00	17,788.82	0.00	0.00	0.00	0.00														
																										Combustibles.	4,925.80	0.00	820.95	0.00	820.97	0.00	820.97	0.00														
																										Servicios para Capacitación a Servidores Públicos.	15,000.00	0.00	0.00	0.00	0.00	0.00	0.00	0.00	15,000.00													
																										Otros Gastos de Difusión e Información.	46,330.40	0.00	0.00	11,582.68	0.00	0.00	11,582.68	0.00														
																										Viajes Nacionales.	4,083.00	0.00	680.00	0.00	680.00	0.00	680.00	0.00														
																										Congresos y Convenciones.	65,000.00	0.00	0.00	45,000.00	0.00	0.00	0.00	0.00														
																										Otros Impuestos y Derechos.	1,068.00	0.00	178.00	0.00	178.00	0.00	178.00	0.00														
																										Fomento e impulso de los agentes económicos del Estado para promover una actividad económica social y solidaria	4,942,838.62	444,481.69	262,762.49	275,611.96	302,955.59	305,628.92	263,961.35	890,000.00														
																										Materiales y Útiles de Oficina.	9,012.69	0.00	0.00	0.00	9,012.69	0.00	0.00	0.00														
																										Materiales y Útiles de Impresión y Reproducción.	7,923.76	0.00	0.00	0.00	7,923.76	0.00	0.00	0.00														
																										Material de Limpieza.	4,173.79	0.00	0.00	0.00	4,173.79	0.00	0.00	0.00														
																										Productos Alimenticios para Personas.	24,933.51	0.00	0.00	0.00	8,000.00	2,121.51	2,116.00	0.00														
																												2,116.00	2,116.00	2,116.00	2,116.00	2,116.00	2,116.00															



GOBIERNO CONSTITUCIONAL DEL ESTADO DE CHIAPAS

SECRETARÍA DE HACIENDA

Resumen Tipo de Gasto y Partida  
SISTEMA PRESUPUESTARIO 2024

(PESOS)

CIERRE MENSUAL DE MARZO

EP-08

Página 1 de 7

2.1.1.1.1.208 Secretaría de Economía y del Trabajo

domingo, 31 de marzo de 2024

TIPO GASTO / CAPÍTULOS / CONCEPTOS / PARTIDAS	DESCRIPCIÓN	Presupuesto Aprobado	Modificación Neta	Presupuesto Modificado	Presupuesto Liberado	Presupuesto por Liberar	Presupuesto Ministrado	Presupuesto Comprometido	Presupuesto Devengado	Presupuesto Ejercido	Presupuesto Pagado	Subejercicio
<b>Gran Total</b>		187,284,495.30	387,115.28	187,681,610.58	96,713,708.15	10,967,918.35	21,879,006.61	21,368,588.56	18,758,733.81	18,758,054.97	18,585,588.76	87,925,876.69
<b>Total Institucional</b>		92,417,348.88	387,115.28	92,804,464.16	87,758,462.88	5,854,888.00	18,789,144.81	18,315,378.77	18,614,321.21	18,613,542.37	17,488,642.16	74,586,348.87
<b>Total Inversión</b>		14,877,148.42	0.00	14,877,148.42	8,963,238.87	5,913,918.35	2,889,861.80	2,053,209.79	1,141,812.60	1,141,812.60	1,184,938.69	13,735,638.82
<b>Total</b>		187,284,495.30	387,115.28	187,681,610.58	96,713,708.15	10,967,918.35	21,879,006.61	21,368,588.56	18,758,733.81	18,758,054.97	18,585,588.76	87,925,876.69
<b>Institucional</b>		92,417,348.88	387,115.28	92,804,464.16	87,758,462.88	5,854,888.00	18,789,144.81	18,315,378.77	18,614,321.21	18,613,542.37	17,488,642.16	74,586,348.87
<b>Inversión</b>		14,877,148.42	0.00	14,877,148.42	8,963,238.87	5,913,918.35	2,889,861.80	2,053,209.79	1,141,812.60	1,141,812.60	1,184,938.69	13,735,638.82
<b>1 Gasto Corriente:</b>		93,673,785.49	387,115.28	94,060,900.77	88,973,708.68	5,087,300.01	20,262,383.41	20,388,617.37	19,667,499.81	19,686,780.97	18,553,888.76	74,373,488.88
<b>1000 Servicios Personales.</b>		76,895,895.42	0.00	76,895,895.42	76,602,645.42	33,200.00	16,055,072.00	15,988,423.84	15,988,423.84	15,988,423.84	15,788,594.06	68,727,431.58
<b>1100 Remuneraciones al Personal de Carácter Permanente.</b>		32,182,830.24	0.00	32,182,830.24	32,182,830.24	0.00	8,025,507.51	8,022,774.01	8,022,774.01	8,022,774.01	8,022,774.01	24,099,256.23
<b>113 Sueldos Base al Personal Permanente.</b>		32,182,830.24	0.00	32,182,830.24	32,182,830.24	0.00	8,025,507.51	8,022,774.01	8,022,774.01	8,022,774.01	8,022,774.01	24,099,256.23
<b>11304 Sueldo al Personal de Confianza.</b>		29,415,092.84	0.00	29,415,092.84	29,415,092.84	0.00	7,353,773.16	7,331,039.67	7,331,039.67	7,331,039.67	7,331,039.67	22,084,653.17
<b>11311 Sueldo al Personal Sindicalizado.</b>		2,686,937.40	0.00	2,686,937.40	2,686,937.40	0.00	671,734.35	671,734.34	671,734.34	671,734.34	671,734.34	2,015,203.06
<b>1300 Remuneraciones Adicionales y Especiales.</b>		31,640,740.99	0.00	31,640,740.99	31,640,740.99	0.00	5,239,301.13	5,190,198.97	5,190,198.97	5,190,198.97	5,190,198.97	26,450,542.02
<b>131 Primas por Años de Servicios Efectivos Prestados.</b>		195,360.00	0.00	195,360.00	195,360.00	0.00	48,840.00	47,992.50	47,992.50	47,992.50	47,992.50	147,367.50
<b>13101 Prima Quinquenal por Años de Servicios Efectivos Prestados.</b>		195,360.00	0.00	195,360.00	195,360.00	0.00	48,840.00	47,992.50	47,992.50	47,992.50	47,992.50	147,367.50
<b>132 Primas de Vacaciones, Dominical y Gratificación de Fin de Año.</b>		7,220,868.12	0.00	7,220,868.12	7,220,868.12	0.00	0.00	0.00	0.00	0.00	0.00	7,220,868.12
<b>13201 Primas de Vacaciones y Dominical.</b>		830,719.59	0.00	830,719.59	830,719.59	0.00	0.00	0.00	0.00	0.00	0.00	830,719.59
<b>13202 Aguinaldo o Gratificación de Fin de Año.</b>		6,390,148.53	0.00	6,390,148.53	6,390,148.53	0.00	0.00	0.00	0.00	0.00	0.00	6,390,148.53
<b>134 Compensaciones.</b>		24,224,512.87	0.00	24,224,512.87	24,224,512.87	0.00	5,190,461.13	5,142,206.47	5,142,206.47	5,142,206.47	5,142,206.47	19,082,306.40
<b>13420 Compensaciones por Servicios Especiales.</b>		11,439,172.33	0.00	11,439,172.33	11,439,172.33	0.00	2,450,745.30	2,443,892.60	2,443,892.60	2,443,892.60	2,443,892.60	8,995,279.73
<b>13434 Compensación Complementaria por Servicios Especiales.</b>		12,785,340.54	0.00	12,785,340.54	12,785,340.54	0.00	2,739,715.83	2,698,313.87	2,698,313.87	2,698,313.87	2,698,313.87	10,087,026.67
<b>1400 Seguridad Social.</b>		4,353,722.74	0.00	4,353,722.74	4,353,722.74	0.00	988,416.91	988,416.91	988,416.91	988,416.91	988,416.91	3,365,305.83
<b>141 Aportaciones de Seguridad Social.</b>		3,835,487.35	0.00	3,835,487.35	3,835,487.35	0.00	958,870.92	958,870.92	958,870.92	958,870.92	779,494.77	2,836,616.43
<b>14103 Aportaciones al IMSS.</b>		2,695,774.25	0.00	2,695,774.25	2,695,774.25	0.00	673,943.55	673,943.55	673,943.55	673,943.55	494,567.40	2,621,830.78
<b>14114 Aportaciones al ISSTECH.</b>		1,139,713.10	0.00	1,139,713.10	1,139,713.10	0.00	284,927.37	284,927.37	284,927.37	284,927.37	284,927.37	854,783.73
<b>142 Aportaciones a Fondos de Vivienda.</b>		177,275.98	0.00	177,275.98	177,275.98	0.00	29,545.99	29,545.99	29,545.99	29,545.99	29,092.36	147,729.99
<b>14202 Aportaciones al INFONAVIT.</b>		177,275.98	0.00	177,275.98	177,275.98	0.00	29,545.99	29,545.99	29,545.99	29,545.99	29,092.36	147,729.99
<b>144 Aportaciones para Seguros.</b>		340,959.41	0.00	340,959.41	340,959.41	0.00	0.00	0.00	0.00	0.00	0.00	340,959.41
<b>14401 Cuotas para el Seguro de Vida.</b>		340,959.41	0.00	340,959.41	340,959.41	0.00	0.00	0.00	0.00	0.00	0.00	340,959.41
<b>1500 Otras Prestaciones Sociales y Económicas.</b>		6,043,588.00	0.00	6,043,588.00	6,043,588.00	0.00	1,518,875.00	1,496,062.50	1,496,062.50	1,496,062.50	1,496,062.50	4,547,437.50
<b>159 Otras Prestaciones Sociales y Económicas.</b>		6,043,588.00	0.00	6,043,588.00	6,043,588.00	0.00	1,518,875.00	1,496,062.50	1,496,062.50	1,496,062.50	1,496,062.50	4,547,437.50
<b>15906 Previsión Social Múltiple.</b>		6,043,588.00	0.00	6,043,588.00	6,043,588.00	0.00	1,518,875.00	1,496,062.50	1,496,062.50	1,496,062.50	1,496,062.50	4,547,437.50
<b>1700 Pago de Estímulos a Servidores Públicos.</b>		2,555,851.45	0.00	2,555,851.45	2,522,651.45	33,200.00	290,971.45	290,971.45	290,971.45	290,971.45	290,971.45	2,264,880.00
<b>171 Estímulos.</b>		2,555,851.45	0.00	2,555,851.45	2,522,651.45	33,200.00	290,971.45	290,971.45	290,971.45	290,971.45	290,971.45	2,264,880.00
<b>17102 Estímulos al Personal Operativo.</b>		996,251.45	0.00	996,251.45	996,251.45	0.00	290,971.45	290,971.45	290,971.45	290,971.45	290,971.45	705,280.00



**GOBIERNO CONSTITUCIONAL DEL ESTADO DE CHIAPAS**  
**SECRETARÍA DE HACIENDA**

Calendarizado de Partidas por Tipo de Gasto  
**SISTEMA PRESUPUESTARIO 2024**  
(PESOS)

**CIERRE MENSUAL DE MARZO**

EP-10

Página 1 de 32

domingo, 31 de marzo de 2024

2.1.1.1.1.208 Secretaría de Economía y del Trabajo

UR	URO	FI	FUN	SF	SSF	PS	PP	QA	AI	PT	MPIO	GA	COGC	GASTO	GTO	AG	TG	TR	FF	SFTE	RM	PF	RI	CP	DM	DESCRIPCIÓN	APROBADO MODIFICADO	ENERO JULIO	FEBRERO AGOSTO	MARZO SEPTIEMBRE	ABRIL OCTUBRE	MAYO NOVIEMBRE	JUNIO DICIEMBRE	NO LIBERADO																		
<b>Gran Total</b>																											107,294,495.30	6,242,362.92	6,329,949.22	9,306,694.47	8,612,212.55	8,158,683.77	6,830,091.66	10,967,910.35																		
<b>Total</b>																											107,681,610.50	8,638,997.51	6,874,270.52	6,834,475.48	6,108,324.73	6,157,927.93	16,619,709.39	10,967,910.35																		
01	001	3	1	1	1	F	020	01	M07	G001	000	G00	21101	00	24	1	1	5	5	28	CD010	811	2024	1	Promoción y difusión de la política de transversalidad de género en la Secretaría de Economía y del Trabajo	107,681,610.50	8,638,997.51	6,874,270.52	6,834,475.48	6,108,324.73	6,157,927.93	16,619,709.39	15,000.00																			
																											158,811.33	0.00	1,678.95	78,986.81	1,678.97	0.00	13,261.65	15,000.00																		
																											158,811.33	0.00	1,678.97	11,582.68	1,678.97	31,582.36	1,681.97	15,000.00																		
01	001	3	1	1	1	F	020	01	M07	G001	000	G00	21101	00	24	1	1	5	5	28	CD010	811	2024	1	Materiales y Útiles de Oficina.	3,942.10	0.00	0.00	3,942.10	0.00	0.00	0.00	0.00																			
																											3,942.10	0.00	0.00	0.00	0.00	0.00	0.00	0.00																		
01	001	3	1	1	1	F	020	01	M07	G001	000	G00	21601	00	24	1	1	5	5	28	CD010	811	2024	1	Material de Limpieza.	673.21	0.00	0.00	673.21	0.00	0.00	0.00	0.00																			
																											673.21	0.00	0.00	0.00	0.00	0.00	0.00	0.00																		
01	001	3	1	1	1	F	020	01	M07	G001	000	G00	22111	00	24	1	1	5	5	28	CD010	811	2024	1	Productos Alimenticios para Personas.	17,788.82	0.00	0.00	17,788.82	0.00	0.00	0.00	0.00																			
																											17,788.82	0.00	0.00	0.00	0.00	0.00	0.00	0.00																		
01	001	3	1	1	1	F	020	01	M07	G001	000	G00	26111	00	24	1	1	5	5	28	CD010	811	2024	1	Combustibles.	4,925.80	0.00	820.95	0.00	820.97	0.00	820.97	0.00																			
																											4,925.80	0.00	820.97	0.00	820.97	0.00	820.97	0.00																		
01	001	3	1	1	1	F	020	01	M07	G001	000	G00	33401	00	24	1	1	5	5	28	CD070	817	2024	1	Servicios para Capacitación a Servidores Públicos.	15,000.00	0.00	0.00	0.00	0.00	0.00	0.00	15,000.00																			
																											15,000.00	0.00	0.00	0.00	0.00	0.00	0.00	0.00																		
01	001	3	1	1	1	F	020	01	M07	G001	000	G00	36103	00	24	1	1	5	5	28	CD070	817	2024	1	Otros Gastos de Difusión e Información.	46,330.40	0.00	0.00	11,582.68	0.00	0.00	11,582.68	0.00																			
																											46,330.40	0.00	0.00	11,582.68	0.00	11,582.68	0.00	11,582.68																		
01	001	3	1	1	1	F	020	01	M07	G001	000	G00	37511	00	24	1	1	5	5	28	CD070	817	2024	1	Víaticos Nacionales.	4,083.00	0.00	680.00	0.00	680.00	0.00	680.00	0.00																			
																											4,083.00	0.00	680.00	0.00	680.00	0.00	680.00	0.00																		
01	001	3	1	1	1	F	020	01	M07	G001	000	G00	38301	00	24	1	1	5	5	28	CD070	817	2024	1	Congresos y Convenciones.	65,000.00	0.00	0.00	45,000.00	0.00	0.00	0.00	0.00																			
																											65,000.00	0.00	0.00	0.00	0.00	20,000.00	0.00	0.00																		
01	001	3	1	1	1	F	020	01	M07	G001	000	G00	39202	00	24	1	1	5	5	28	CD070	817	2024	1	Otros Impuestos y Derechos.	1,068.00	0.00	178.00	0.00	178.00	0.00	178.00	0.00																			
																											1,068.00	0.00	178.00	0.00	178.00	0.00	178.00	0.00																		
01	001	3	1	1	1	F	033	01	P04	A001	000	A00	21101	00	24	1	1	5	5	28	CD010	811	2024	1	Fomento e impulso de los agentes económicos del Estado para promover una actividad económica social y solidaria	4,942,838.62	509,978.69	499,208.61	944,161.96	302,955.59	305,628.92	263,961.35	0.00																			
																											4,942,838.62	337,119.90	289,561.35	286,140.48	243,965.23	248,880.34	711,276.20	0.00																		
01	001	3	1	1	1	F	033	01	P04	A001	000	A00	21101	00	24	1	1	5	5	28	CD010	811	2024	1	Materiales y Útiles de Oficina.	9,012.69	0.00	0.00	0.00	9,012.69	0.00	0.00	0.00																			
																											9,012.69	0.00	0.00	0.00	0.00	0.00	0.00	0.00																		
01	001	3	1	1	1	F	033	01	P04	A001	000	A00	21201	00	24	1	1	5	5	28	CD010	811	2024	1	Materiales y Útiles de Impresión y Reproducción.	7,923.76	0.00	0.00	0.00	7,923.76	0.00	0.00	0.00																			
																											7,923.76	0.00	0.00	0.00	0.00	0.00	0.00	0.00																		
01	001	3	1	1	1	F	033	01	P04	A001	000	A00	21601	00	24	1	1	5	5	28	CD010	811	2024	1	Material de Limpieza.	4,173.79	0.00	0.00	0.00	4,173.79	0.00	0.00	0.00																			
																											4,173.79	0.00	0.00	0.00	0.00	0.00	0.00	0.00																		
01	001	3	1	1	1	F	033	01	P04	A001	000	A00	22111	00	24	1	1	5	5	28	CD010	811	2024	1	Productos Alimenticios para Personas.	24,933.51	0.00	0.00	0.00	8,000.00	2,121.51	2,116.00	0.00																			
																											24,933.51	2,116.00	2,116.00	2,116.00	2,116.00	2,116.00	2,116.00	0.00																		