



SECRETARÍA
DE ECONOMÍA
Y DEL TRABAJO
GOBIERNO DE CHIAPAS

21111420.- SECRETARÍA DE ECONOMÍA Y DEL TRABAJO

CUENTA PÚBLICA ESTATAL

INFORMACION PRESUPUESTAL

CORRESPONDIENTE AL 4o TRIMESTRE DEL EJERCICIO FISCAL 2022



Oficio No. SEyT/UAA/165/2023
Tuxtla Gutiérrez, Chiapas
Febrero 08 de 2023.

"2023, Año de Francisco Villa, el Revolucionario del Pueblo"

Mtra. María Guadalupe Coutiño Morales.
Directora de Contabilidad Gubernamental
De la Secretaría de Hacienda
Edificio.

GOBIERNO DEL ESTADO DE CHIAPAS
SECRETARÍA DE ECONOMÍA Y DEL TRABAJO
UNIDAD DE APOYO ADMINISTRATIVO

RECIBIDO

27 FEB 2023

SUJETO A REVISION

FIRMA: _____
HORA: _____
TUXTLA GUTIERREZ, CHIAPAS

Para dar cumplimiento al Título II del Capítulo II, Artículo 50, Fracción I de la Normatividad Contable del Estado de Chiapas para el Ejercicio Fiscal 2022, anexo al presente envió a Usted de Forma Magnética, información correspondiente a la **Cuenta Pública Financiera y Presupuestal del 4° Trimestre del Ejercicio 2022.**

Sin otro particular, reciba un cordial saludo

Chiapas
Gobierno del Estado

SECRETARIA DE HACIENDA

27 FEB 2023

RECIBIDO

SUJETO A REVISION

FIRMA: _____
HORA: _____
TUXTLA GUTIERREZ, CHIAPAS

SECRETARÍA DE HACIENDA
DIRECCIÓN DE CONTABILIDAD
GUBERNAMENTAL

24 FEB 2023

RECIBIDO

TUXTLA GUTIERREZ, CHIA. A.

GOBIERNO DEL ESTADO DE CHIAPAS
SECRETARÍA DE ECONOMÍA Y DEL TRABAJO
UNIDAD DE APOYO ADMINISTRATIVO

DESPACHADO

08 FEB 2023

FIRMA: _____
HORA: _____
TUXTLA GUTIERREZ, CHIAPAS

Atentamente,

Dr. Julio Cesar González Gaba.
Jefe de la Unidad de Apoyo Administrativo

CHIAPAS
GOBIERNO DEL ESTADO

GOBIERNO DEL ESTADO DE CHIAPAS
SECRETARÍA DE ECONOMÍA Y DEL TRABAJO
OFICINA DEL C. SECRETARIO

24 FEB 2023

SUJETO A REVISION

RECIBIDO

FIRMA: _____
HORA: _____
TUXTLA GUTIERREZ
CHIAPAS

C.c.p. Dr. Javier Jiménez Jiménez.- Secretario de Hacienda.- Para su conocimiento.- Edificio Torre Chiapas Nivel 15

C.c.p. Lic. Carlos Alberto Salazar Estrada.- Secretario de Economía y del Trabajo.- Mismo Fin.- Edificio.

Archivo/Minutario
JCGC/MOLG/ahh**

Boulevard Andrés Serra Rojas No. 1090 Torre Chiapas
Nivel 15, Paso Limón C.P. 29049 Tuxtla Gutiérrez, Chiapas.
Tel. (961) 691 4732 Ext. 66001 y 66003

**INFORMACIÓN ARMONIZADA
CONAC**

**ESTADOS E INFORMES
PRESUPUESTARIOS**



GOBIERNO CONSTITUCIONAL DEL ESTADO DE CHIAPAS

SECRETARÍA DE ECONOMÍA Y DEL TRABAJO

SISTEMA CONTABLE 2022

ESTADO ANALÍTICO DE INGRESOS

DEL 1o. DE ENERO AL 31 DE DICIEMBRE DE 2022

Fecha:

RUBRO DE INGRESOS	INGRESO					DIFERENCIA
	ESTIMADO	AMPLIACIONES Y REDUCCIONES	MODIFICADO	DEVENGADO	RECAUDADO	(RECAUDADO - ESTIMADO)
Impuestos	0.00	0.00	0.00	0.00	0.00	0.00
Cuotas y Aportaciones de Seguridad Social	0.00	0.00	0.00	0.00	0.00	0.00
Contribuciones de Mejoras	0.00	0.00	0.00	0.00	0.00	0.00
Derechos	0.00	0.00	0.00	0.00	0.00	0.00
Productos	0.00	0.00	0.00	0.00	0.00	0.00
Aprovechamientos	0.00	0.00	0.00	0.00	0.00	0.00
Ingresos por Venta de Bienes, Prestación de Servicios y Otros Ingresos	0.00	0.00	0.00	0.00	0.00	0.00
Participaciones, Aportaciones, Convenios, Incentivos Derivados de la Colaboración Fiscal y Fondos Distintos de Aportaciones	0.00	0.00	0.00	0.00	0.00	0.00
Transferencias, Asignaciones, Subsidios y Subvenciones, y Pensiones y Jubilaciones	0.00	0.00	0.00	0.00	0.00	0.00
Ingresos Derivados de Financiamientos	0.00	0.00	0.00	0.00	0.00	0.00
Total	0.00	0.00	0.00	0.00	0.00	
Ingresos Excedentes						0.00

RUBRO DE INGRESOS	INGRESO					DIFERENCIA
	ESTIMADO	AMPLIACIONES Y REDUCCIONES	MODIFICADO	DEVENGADO	RECAUDADO	(RECAUDADO - ESTIMADO)
Ingresos del Poder Ejecutivo Federal o Estatal y de los Municipios	0.00	0.00	0.00	0.00	0.00	0.00
Impuestos	0.00	0.00	0.00	0.00	0.00	0.00
Cuotas y Aportaciones de Seguridad Social	0.00	0.00	0.00	0.00	0.00	0.00
Contribuciones de Mejoras	0.00	0.00	0.00	0.00	0.00	0.00
Derechos	0.00	0.00	0.00	0.00	0.00	0.00
Productos	0.00	0.00	0.00	0.00	0.00	0.00
Aprovechamientos	0.00	0.00	0.00	0.00	0.00	0.00
Participaciones, Aportaciones, Convenios, Incentivos Derivados de la Colaboración Fiscal y Fondos Distintos de Aportaciones	0.00	0.00	0.00	0.00	0.00	0.00
Transferencias, Asignaciones, Subsidios y Subvenciones, y Pensiones y Jubilaciones	0.00	0.00	0.00	0.00	0.00	0.00
Ingresos de los Entes públicos de los Poderes Legislativo y Judicial, de los Órganos Autónomos y del Sector Paraestatal o Paramunicipal, así como de las Empresas Productivas del Estado	0.00	0.00	0.00	0.00	0.00	0.00
Cuotas y Aportaciones de Seguridad Social	0.00	0.00	0.00	0.00	0.00	0.00
Productos	0.00	0.00	0.00	0.00	0.00	0.00
Ingresos por Venta de Bienes, Prestación de Servicios y Otros Ingresos	0.00	0.00	0.00	0.00	0.00	0.00
Transferencias, Asignaciones, Subsidios y Subvenciones, y Pensiones y Jubilaciones	0.00	0.00	0.00	0.00	0.00	0.00
Ingresos Derivados de Financiamiento	0.00	0.00	0.00	0.00	0.00	0.00
Ingresos Derivados de Financiamientos	0.00	0.00	0.00	0.00	0.00	0.00
Total	0.00	0.00	0.00	0.00	0.00	
Ingresos Excedentes						0.00

NO APLICA



GOBIERNO DEL ESTADO DE CHIAPAS
RAMO O DEPENDENCIA: Secretaría de Economía y del Trabajo
ESTADO ANALÍTICO DEL EJERCICIO DEL PRESUPUESTO DE EGRESOS CLASIFICACIÓN POR OBJETO DEL GASTO
(CAPITULOS Y CONCEPTOS)
DEL 1 DE ENERO AL 31 DE DICIEMBRE DE 2022

(Pesos)

RPA-1

CAPG	CG	DESCRIPCIÓN	PRESUPUESTO DE EGRESOS					SUBEJERCICIO
			APROBADO	AMPLIACIONES - REDUCCIONES	MODIFICADO	DEVENGADO	PAGADO	
1000		Servicios Personales.	75,116,969.63	1,534,402.98	76,651,372.61	75,590,711.60	75,293,884.08	1,060,661.01
	1100	Remuneraciones al Personal de Carácter Permanente.	31,171,921.75	456,332.38	31,628,254.13	31,464,825.02	31,464,825.02	163,429.11
	1200	Remuneraciones al Personal de Carácter Transitorio.	360,740.64	-34,842.00	325,898.64	310,837.60	310,837.60	15,061.04
	1300	Remuneraciones Adicionales y Especiales.	31,290,524.54	384,130.01	31,674,654.55	30,916,999.32	30,916,999.32	757,655.23
	1400	Seguridad Social.	4,219,590.28	362,514.03	4,582,104.31	4,572,429.93	4,275,602.41	9,674.38
	1500	Otras Prestaciones Sociales y Económicas.	5,616,612.00	272,876.48	5,889,488.48	5,832,086.90	5,832,086.90	57,401.58
	1700	Pago de Estímulos a Servidores Públicos.	2,457,580.42	93,392.08	2,550,972.50	2,493,532.83	2,493,532.83	57,439.67
2000		Materiales y Suministros.	2,493,509.05	-44,304.81	2,449,204.24	2,442,074.36	2,442,074.36	7,129.88
	2100	Materiales de Administración, Emisión de Documentos y Artículos Oficiales.	1,078,179.03	-141,690.50	936,488.53	932,687.09	932,687.09	3,801.44
	2200	Alimentos y Utensilios.	230,591.77	-15,612.98	214,978.79	212,658.60	212,658.60	2,320.19
	2400	Materiales y Artículos de Construcción y de Reparación.	7,227.98	18,590.14	25,818.12	25,818.12	25,818.12	0.00
	2600	Combustibles, Lubricantes y Aditivos.	929,014.90	25,147.52	954,162.42	953,154.18	953,154.18	1,008.24
	2900	Herramientas, Refacciones y Accesorios Menores.	248,495.37	69,261.01	317,756.38	317,756.37	317,756.37	0.01
3000		Servicios Generales.	16,296,927.18	5,409,611.93	21,706,539.11	21,516,957.62	20,949,918.92	189,581.49
	3100	Servicios Básicos.	1,473,489.92	-26,862.27	1,446,627.65	1,331,153.59	1,248,784.01	115,474.06
	3200	Servicios de Arrendamiento.	2,662,068.52	-148,907.04	2,513,161.48	2,510,456.52	2,503,835.67	2,704.96
	3300	Servicios Profesionales, Científicos, Técnicos y Otros Servicios.	2,446,802.50	23,183.78	2,469,986.28	2,469,909.48	2,468,976.48	76.80
	3400	Servicios Financieros, Bancarios y Comerciales.	178,800.00	158,325.34	337,125.34	337,125.34	337,125.34	0.00
	3500	Servicios de Instalación, Reparación, Mantenimiento y Conservación.	739,633.14	665,554.80	1,405,187.94	1,405,128.39	1,401,342.94	59.55
	3600	Servicios de Comunicación Social y Publicidad.	1,501,636.74	-575,520.34	926,116.40	926,116.40	926,116.40	0.00
	3700	Servicios de Traslado y Viáticos.	2,536,470.40	-163,233.92	2,373,236.48	2,312,150.36	2,305,807.36	61,086.12
	3800	Servicios Oficiales.	3,131,037.46	5,444,056.72	8,575,094.18	8,566,094.18	8,566,094.18	9,000.00
	3900	Otros Servicios Generales.	1,626,988.50	33,014.86	1,660,003.36	1,658,823.36	1,191,836.54	1,180.00
4000		Transferencias, Asignaciones, Subsidios y Otras Ayudas.	6,012,060.71	36,841,605.12	42,853,665.83	42,853,665.82	42,853,665.82	0.01
	4300	Subsidios y Subvenciones.	260,000.00	1,895,496.23	2,155,496.23	2,155,496.23	2,155,496.23	0.00
	4400	Ayudas Sociales.	5,286,373.00	-53,891.11	5,232,481.89	5,232,481.88	5,232,481.88	0.01

[Handwritten signature]



GOBIERNO DEL ESTADO DE CHIAPAS

RAMO O DEPENDENCIA: Secretaría de Economía y del Trabajo

ESTADO ANALÍTICO DEL EJERCICIO DEL PRESUPUESTO DE EGRESOS CLASIFICACIÓN POR OBJETO DEL GASTO
(CAPITULOS Y CONCEPTOS)
DEL 1 DE ENERO AL 31 DE DICIEMBRE DE 2022

(Pesos)

RPA-1

CAPG	CG	DESCRIPCIÓN	PRESUPUESTO DE EGRESOS					SUB EJERCICIO
			APROBADO	AMPLIACIONES - REDUCCIONES	MODIFICADO	DEVENGADO	PAGADO	
4600		Transferencias a Fideicomisos, Mandatos y Otros Análogos.	465,687.71	35,000,000.00	35,465,687.71	35,465,687.71	35,465,687.71	0.00
6000		Inversión Pública.	0.00	14,711,235.57	14,711,235.57	7,229,990.50	7,229,990.50	7,481,245.07
6200		Obra Pública en Bienes Propios.	0.00	14,711,235.57	14,711,235.57	7,229,990.50	7,229,990.50	7,481,245.07
7000		Inversiones Financieras y Otras Provisiones.	5,000,000.00	-5,000,000.00	0.00	0.00	0.00	0.00
7900		Provisiones para Contingencias y Otras Erogaciones Especiales.	5,000,000.00	-5,000,000.00	0.00	0.00	0.00	0.00
TOTAL DEL GASTO:			104,919,466.57	53,452,550.79	158,372,017.36	149,633,399.90	148,769,533.68	8,738,617.46



GOBIERNO DEL ESTADO DE CHIAPAS

RAMO O DEPENDENCIA: Secretaría de Economía y del Trabajo

ESTADO ANALÍTICO DEL EJERCICIO DEL PRESUPUESTO DE EGRESOS CLASIFICACIÓN ECONÓMICA POR TIPO DE GASTO DEL 1 DE ENERO AL 31 DE DICIEMBRE DE 2022

(Pesos)

RPA-2

CONCEPTO	PRESUPUESTO DE EGRESOS					SUBEJERCICIO
	APROBADO	AMPLIACIONES - REDUCCIONES	MODIFICADO	DEVENGADO	PAGADO	
GASTO CORRIENTE	95,164,378.85	39,366,593.82	134,530,972.67	133,301,809.87	132,441,455.44	1,229,162.80
GASTO DE CAPITAL	9,755,087.72	14,085,956.97	23,841,044.69	16,331,590.03	16,328,078.24	7,509,454.66
AMORTIZACIÓN DE LA DEUDA Y DISMINUCIÓN DE PASIVOS	0.00	0.00	0.00	0.00	0.00	0.00
PENSIONES Y JUBILACIONES	0.00	0.00	0.00	0.00	0.00	0.00
PARTICIPACIONES	0.00	0.00	0.00	0.00	0.00	0.00
TOTAL DEL GASTO:	104,919,466.57	53,452,550.79	158,372,017.36	149,633,399.90	148,769,533.68	8,738,617.46



GOBIERNO CONSTITUCIONAL DEL ESTADO DE CHIAPAS

RAMO O DEPENDENCIA: Secretaría de Economía y del Trabajo

ESTADO ANALÍTICO DEL EJERCICIO DEL PRESUPUESTO DE EGRESOS EN CLASIFICACIÓN ADMINISTRATIVA/ORGANISMO DEL 1 DE ENERO AL 31 DE DICIEMBRE DE 2022

(Pesos)

RPA-3

CONCEPTO	PRESUPUESTO DE EGRESOS					SUB EJERCICIO
	APROBADO	AMPLIACIONES - REDUCCIONES	MODIFICADO	DEVENGADO	PAGADO	
TOTAL	104,919,466.57	53,452,550.79	158,372,017.36	149,633,399.90	148,769,533.68	8,738,617.46
PODER EJECUTIVO	104,919,466.57	53,452,550.79	158,372,017.36	149,633,399.90	148,769,533.68	8,738,617.46
Secretaría de Economía y del Trabajo	104,919,466.57	53,452,550.79	158,372,017.36	149,633,399.90	148,769,533.68	8,738,617.46



Gobierno Constitucional del Estado de Chiapas

Ramo o Dependencia: Secretaría de Economía y del Trabajo

Estado Analítico del Ejercicio del Presupuesto de Egresos en Clasificación Administrativa/Poderes del 1 de Enero al 31 de Diciembre de 2022

(Pesos)

RPA-4

CONCEPTO	PRESUPUESTO DE EGRESOS					SUBEJERCICIO
	APROBADO	AMPLIACIONES - REDUCCIONES	MODIFICADO	DEVENGADO	PAGADO	
TOTAL	104,919,466.57	53,452,550.79	158,372,017.36	149,633,399.90	148,769,533.68	8,738,617.46
PODER EJECUTIVO	104,919,466.57	53,452,550.79	158,372,017.36	149,633,399.90	148,769,533.68	8,738,617.46
Secretaría de Economía y del Trabajo	104,919,466.57	53,452,550.79	158,372,017.36	149,633,399.90	148,769,533.68	8,738,617.46
PODER LEGISLATIVO	0.00	0.00	0.00	0.00	0.00	0.00
	0.00	0.00	0.00	0.00	0.00	0.00
PODER JUDICIAL	0.00	0.00	0.00	0.00	0.00	0.00
	0.00	0.00	0.00	0.00	0.00	0.00
ORGANOS AUTONOMOS	0.00	0.00	0.00	0.00	0.00	0.00
	0.00	0.00	0.00	0.00	0.00	0.00



GOBIERNO CONSTITUCIONAL DEL ESTADO DE CHIAPAS

RAMO O DEPENDENCIA: Secretaría de Economía y del Trabajo

ESTADO ANALÍTICO DEL EJERCICIO DEL PRESUPUESTO DE EGRESOS EN CLASIFICACIÓN ADMINISTRATIVA/ENTIDADES DEL 1 DE ENERO AL 31 DE DICIEMBRE DE 2022

(Pesos)

RPA-5

CONCEPTO	PRESUPUESTO DE EGRESOS					SUB EJERCICIO
	APROBADO	AMPLIACIONES - REDUCCIONES	MODIFICADO	DEVENGADO	PAGADO	
ENTIDADES PARAESTATALES Y FIDEICOMISOS NO EMPRESARIALES Y NO FINANCIEROS	NO APLICA					
INSTITUCIONES PÚBLICAS DE SEGURIDAD SOCIAL	NO APLICA					
ENTIDADES PARAESTATALES EMPRESARIALES NO FINANCIERAS CON PARTICIPACION ESTATAL MAYORITARIA	NO APLICA					



GOBIERNO DEL ESTADO DE CHIAPAS
RAMO O DEPENDENCIA: Secretaría de Economía y del Trabajo
ESTADO ANALÍTICO DEL EJERCICIO DEL PRESUPUESTO DE EGRESOS CLASIFICACIÓN FUNCIONAL (FINALIDAD Y FUNCIÓN)
DEL 1 DE ENERO AL 31 DE DICIEMBRE DE 2022

(Pesos)

RPA-6

FI	FU	CONCEPTO	EGRESOS					SUBEJERCICIO
			APROBADO	AMPLIACIONES - REDUCCIONES	MODIFICADO	DEVENGADO	PAGADO	
3		Desarrollo Económico	104,919,466.57	53,452,550.79	158,372,017.36	149,633,399.90	148,769,533.68	8,738,617.46
3.1		Asuntos Económicos, Comerciales y Laborales en General	104,919,466.57	53,452,550.79	158,372,017.36	149,633,399.90	148,769,533.68	8,738,617.46
TOTAL DEL GASTO:			104,919,466.57	53,452,550.79	158,372,017.36	149,633,399.90	148,769,533.68	8,738,617.46



**GOBIERNO CONSTITUCIONAL DEL ESTADO DE CHIAPAS
SECRETARÍA DE ECONOMÍA Y DEL TRABAJO**

**SISTEMA CONTABLE 2022
ENDEUDAMIENTO NETO
DEL 1o. DE ENERO AL 31 DE DICIEMBRE DE 2022**

Página 1 de 1
31/12/2022

Fecha:


IDENTIFICACIÓN DE CRÉDITO O INSTRUMENTO	CONTRATACIÓN/ COLOCACIÓN	AMORTIZACIÓN	ENDEUDAMIENTO NETO
CRÉDITOS BANCARIOS			

TOTAL CRÉDITOS BANCARIOS

OTROS INSTRUMENTOS DE DEUDA

NO APLICA

TOTAL OTROS INSTRUMENTOS DE DEUDA
TOTAL


Lic. Carlos Alberto Salazar Estrada
Secretario de Economía y del Trabajo


Dr. Julio Cesar González Caba
Jefe de la Unidad de Apoyo Administrativo

“Bajo protesta de decir verdad declaramos que los Estados Financieros y sus notas, son razonablemente correctos y son responsabilidad del emisor”.



GOBIERNO CONSTITUCIONAL DEL ESTADO DE CHIAPAS
SECRETARÍA DE ECONOMÍA Y DEL TRABAJO

SISTEMA CONTABLE 2022
INTERESES DE LA DEUDA
DEL 1o. DE ENERO AL 31 DE DICIEMBRE DE 2022

Página 1 de 1
31/12/2022

Fecha:

IDENTIFICACIÓN DE CRÉDITO O INSTRUMENTO	DEVENGADO	PAGADO
CRÉDITOS BANCARIOS		

TOTAL DE INTERESES DE CRÉDITOS BANCARIOS

OTROS INSTRUMENTOS DE DEUDA

TOTAL DE INTERESES DE OTROS INSTRUMENTOS DE DEUDA

TOTAL

NO APLICA



Lic. Carlos Alberto Salazar Estrada
Secretario de Economía y del Trabajo



Dr. Julio Cesar González Caba
Jefe de la Unidad de Apoyo Administrativo

“Bajo protesta de decir verdad declaramos que los Estados Financieros y sus notas, son razonablemente correctos y son responsabilidad del emisor”.

**ESTADOS E INFORMES
PROGRAMÁTICOS**



GOBIERNO DEL ESTADO DE CHIAPAS
RAMO O DEPENDENCIA: Secretaría de Economía y del Trabajo
GASTO POR CATEGORÍA PROGRAMÁTICA
DEL 1 DE ENERO AL 31 DE DICIEMBRE DE 2022
 (Pesos)

RPA-7

CONCEPTO	PRESUPUESTO DE EGRESOS					SUB EJERCICIO
	APROBADO	AMPLIACIONES - REDUCCIONES	MODIFICADO	DEVENGADO	PAGADO	
rogramas	104,919,466.57	53,452,550.79	158,372,017.36	149,633,399.90	148,769,533.68	8,738,617.46
Subsidios: Sector Social y Privado o Entidades Federativas y Municipios	0.00	0.00	0.00	0.00	0.00	0.00
Otros Subsidios	0.00	0.00	0.00	0.00	0.00	0.00
Sujetos a Reglas de Operación	0.00	0.00	0.00	0.00	0.00	0.00
Desempeño de las Funciones	104,919,466.57	53,452,550.79	158,372,017.36	149,633,399.90	148,769,533.68	8,738,617.46
Específicos	0.00	0.00	0.00	0.00	0.00	0.00
Funciones de las Fuerzas Armadas (Únicamente Gobierno Federal)	0.00	0.00	0.00	0.00	0.00	0.00
Planeación, seguimiento y evaluación de políticas públicas	0.00	0.00	0.00	0.00	0.00	0.00
Prestación de Servicios Públicos	160,623.67	-4,876.23	155,747.44	155,456.34	155,456.34	291.10
Promoción y fomento	104,758,842.90	53,457,427.02	158,216,269.92	149,477,943.56	148,614,077.34	8,738,326.36
Provisión de Bienes Públicos	0.00	0.00	0.00	0.00	0.00	0.00
Proyectos de inversión	0.00	0.00	0.00	0.00	0.00	0.00
Regulación y supervisión	0.00	0.00	0.00	0.00	0.00	0.00
Administrativos y de Apoyo	0.00	0.00	0.00	0.00	0.00	0.00
Apoyo a la función pública y al mejoramiento de la gestión	0.00	0.00	0.00	0.00	0.00	0.00
Apoyo al proceso presupuestario y para mejorar la eficiencia institucional	0.00	0.00	0.00	0.00	0.00	0.00
Operaciones ajenas	0.00	0.00	0.00	0.00	0.00	0.00
Compromisos	0.00	0.00	0.00	0.00	0.00	0.00
Desastres Naturales	0.00	0.00	0.00	0.00	0.00	0.00
Obligaciones de cumplimiento de resolución jurisdiccional	0.00	0.00	0.00	0.00	0.00	0.00
Obligaciones	0.00	0.00	0.00	0.00	0.00	0.00
Aportaciones a fondos de estabilización	0.00	0.00	0.00	0.00	0.00	0.00
Aportaciones a fondos de inversión y reestructura de pensiones	0.00	0.00	0.00	0.00	0.00	0.00
Aportaciones a la seguridad social	0.00	0.00	0.00	0.00	0.00	0.00
Pensiones y jubilaciones	0.00	0.00	0.00	0.00	0.00	0.00
Programas de Gasto Federalizado (Gobierno Federal)	0.00	0.00	0.00	0.00	0.00	0.00
Gasto Federalizado	0.00	0.00	0.00	0.00	0.00	0.00
Participaciones a entidades federativas y municipios	0.00	0.00	0.00	0.00	0.00	0.00
Costo financiero, deuda o apoyos a deudores y ahorradores de la banca	0.00	0.00	0.00	0.00	0.00	0.00
Deudados de ejercicios fiscales anteriores	0.00	0.00	0.00	0.00	0.00	0.00
	0.00	0.00	0.00	0.00	0.00	0.00
TOTAL DEL GASTO:	104,919,466.57	53,452,550.79	158,372,017.36	149,633,399.90	148,769,533.68	8,738,617.46

GOBIERNO CONSTITUCIONAL DEL ESTADO DE CHIAPAS
SECRETARÍA DE ECONOMÍA Y DEL TRABAJO
PROGRAMAS Y PROYECTOS DE INVERSIÓN
DEL 1 DE ENERO AL 31 DE DICIEMBRE DE 2023

EF	RAMO	PF	PROYECTO ESTRATÉGICO	MUNICIPIO / COBERTURA	PRESUPUESTO DE EGRESOS				AVANCE % DEVENGADO/ MODIFICADO
					APROBADO	MODIFICADO	DEVENGADO	PAGADO	
			TOTAL		0.00	14,711,235.57	7,229,990.50	7,229,990.50	49.1
2.6	RECURSOS FEDERALES				0.00	14,711,235.57	7,229,990.50	7,229,990.50	49.1
	Ramo 23	Provisiones Salariales y Económicas			0.00	14,711,235.57	7,229,990.50	7,229,990.50	49.1
	R1410	Fideicomiso para la Infraestructura en los Estados.			0.00	14,711,235.57	7,229,990.50	7,229,990.50	49.1
		Rehabilitación de Instalaciones del Recinto Fiscalizado Estratégico de Puerto Chiapas			0.00	14,711,235.57	7,229,990.50	7,229,990.50	49.1


 DR. JULIO CÉSAR GONZÁLEZ CABA
 JEFE DE LA UNIDAD DE APOYO ADMINISTRATIVO

REINTEGROS FEDERALIZADOS



GOBIERNO CONSTITUCIONAL DEL ESTADO DE CHIAPAS
SECRETARÍA DE ECONOMÍA Y DEL TRABAJO

SISTEMA CONTABLE 2022
FORMATO DEL EJERCICIO Y DESTINO DE GASTO FEDERALIZADO Y REINTEGROS
DEL 1o. DE ENERO AL 31 DE DICIEMBRE DE 2022

Página 1 de 1
31/12/2022

Fecha:

Programa o Fondo	Destino de los Recursos	Ejercicio		Reintegro
		DEVENGADO	PAGADO	
5 95 R1410 Fideicomiso para la Infraestructura en los Estados.	Tapachula	7,244,716.46	7,244,716.46	0.00


Lic. Carlos Alberto Salazar Estrada

Secretario de Economía y del Trabajo


Dr. Julio Cesar González Caba

Jefe de la Unidad de Apoyo Administrativo

"Bajo protesta de decir verdad declaramos que los Estados Financieros y sus notas, son razonablemente correctos y son responsabilidad del emisor".

**INFORMACIÓN LEY DE DISCIPLINA
FINANCIERA - LDF**

NOMBRE DEL ENTE PUBLICO : Secretaria de Economía y del Trabajo

Estado Analítico del Ejercicio del Presupuesto de Egresos Detallado -- LDF 6a.

Clasificación por Objeto del Gasto (Capítulo y Concepto)

Del 1 de Enero al 31 de diciembre de 2022

(PESOS)

Concepto	Egresos					Subejercicio
	Aprobado	Ampliaciones / Reducciones	Modificado	Devengado	Pagado	
I. Gasto No Etiquetado	104,819,466.57	38,726,589.26	143,646,055.83	142,388,683.44	141,524,817.22	1,287,372.39
A. Servicios Personales.	75,116,969.63	1,534,402.98	76,651,372.61	75,890,711.60	75,293,884.08	1,060,661.01
a1) Remuneraciones al Personal de Carácter Permanente.	31,171,821.76	-456,332.38	31,628,254.13	31,464,825.02	31,464,825.02	163,429.11
a2) Remuneraciones al Personal de Carácter Transitorio.	360,740.64	-34,842.00	325,898.64	310,837.60	310,837.60	15,061.04
a3) Remuneraciones Adicionales y Especiales.	31,290,824.54	384,130.01	31,674,954.55	30,916,999.32	30,916,999.32	757,655.23
a4) Seguridad Social.	4,219,890.28	382,514.03	4,582,104.31	4,572,429.93	4,275,602.41	9,674.38
a5) Otras Prestaciones Sociales y Económicas.	5,616,612.00	272,876.48	5,889,488.48	5,832,086.90	5,832,086.90	57,401.58
a6) Previsiones.	0.00	0.00	0.00	0.00	0.00	0.00
a7) Pago de Estímulos a Servidores Públicos.	2,457,680.42	93,392.08	2,550,972.50	2,493,532.83	2,493,532.83	57,439.67
B. Materiales y Suministros.	2,493,509.05	-44,304.81	2,449,204.24	2,442,074.36	2,442,074.36	7,128.88
b1) Materiales de Administración, Emisión de Documentos y Artículos Oficiales.	1,078,179.03	-141,680.50	936,488.53	932,687.09	932,687.09	3,801.44
b2) Alimentos y Utensilios.	230,591.77	-15,612.98	214,978.79	212,658.60	212,658.60	2,320.19
b3) Materias Primas y Materiales de Producción y Comercialización	0.00	0.00	0.00	0.00	0.00	0.00
b4) Materiales y Artículos de Construcción y de Reparación.	7,227.98	18,590.12	25,818.12	25,818.12	25,818.12	0.00
b5) Productos Químicos, Farmacéuticos y de Laboratorio	0.00	0.00	0.00	0.00	0.00	0.00
b6) Combustibles, Lubrificantes y Aditivos.	929,014.90	25,147.52	954,162.42	953,154.18	953,154.18	1,008.24
b7) Vestuario, Blancos, Prendas de Protección y Artículos Deportivos.	0.00	0.00	0.00	0.00	0.00	0.00
b8) Materiales y Suministros para Seguridad.	0.00	0.00	0.00	0.00	0.00	0.00
b9) Herramientas, Refacciones y Accesorios Menores.	248,495.37	69,281.01	317,756.38	317,756.37	317,756.37	0.01
C. Servicios Generales	16,296,927.18	5,409,811.93	21,706,539.11	21,516,957.62	20,949,918.92	168,581.49
c1) Servicios Básicos.	1,473,489.92	-28,862.27	1,444,627.65	1,331,153.59	1,248,784.01	115,474.06
c2) Servicios de Arrendamiento.	2,662,068.52	-148,907.04	2,513,161.48	2,510,456.52	2,503,835.67	2,704.96
c3) Servicios Profesionales, Científicos, Técnicos y Otros Servicios.	2,446,802.50	23,183.78	2,469,986.28	2,469,909.48	2,468,976.48	76.80
c4) Servicios Financieros, Bancarios y Comerciales.	178,800.00	158,325.34	337,125.34	337,125.34	337,125.34	0.00
c5) Servicios de Instalación, Reparación, Mantenimiento y Conservación.	739,633.14	685,554.80	1,405,187.94	1,405,128.39	1,401,342.94	59.55
c6) Servicios de Comunicación Social y Publicidad.	1,501,636.74	-575,520.34	926,116.40	926,116.40	926,116.40	0.00
c7) Servicios de Traslado y Viáticos.	2,536,470.40	-163,233.92	2,373,236.48	2,312,150.36	2,305,807.36	61,086.12
c8) Servicios Oficiales.	3,131,037.46	5,444,056.72	8,575,094.18	8,566,094.18	8,566,094.18	9,000.00
c9) Otros Servicios Generales.	1,626,988.50	33,014.86	1,660,003.36	1,658,823.36	1,191,836.54	1,180.00
D. Transferencias, Asignaciones, Subsidios y Otras Ayudas.	6,012,060.71	38,826,879.16	42,838,939.87	42,838,939.86	42,838,939.86	0.01
d1) Transferencias Internas y Asignaciones al Sector Público.	0.00	0.00	0.00	0.00	0.00	0.00
d2) Transferencias al Resto del Sector Público.	0.00	0.00	0.00	0.00	0.00	0.00
d3) Subsidios y Subvenciones.	260,000.00	1,860,776.27	2,140,776.27	2,140,776.27	2,140,776.27	0.00
d4) Ayudas Sociales.	5,286,373.00	-53,891.11	5,232,481.89	5,232,481.88	5,232,481.88	0.01
d5) Pensiones y Jubilaciones.	0.00	0.00	0.00	0.00	0.00	0.00
d6) Transferencias a Fideicomisos, Mandatos y Otros Análogos.	465,687.71	35,000,000.00	35,465,687.71	35,465,687.71	35,465,687.71	0.00
d7) Transferencias a la Seguridad Social	0.00	0.00	0.00	0.00	0.00	0.00
d8) Donativos	0.00	0.00	0.00	0.00	0.00	0.00
d9) Transferencias al Exterior.	0.00	0.00	0.00	0.00	0.00	0.00
E. Bienes Muebles, Inmuebles e Intangibles.	0.00	0.00	0.00	0.00	0.00	0.00
e1) Mobiliario y Equipo de Administración.	0.00	0.00	0.00	0.00	0.00	0.00
e2) Mobiliario y Equipo Educativo y Recreativo.	0.00	0.00	0.00	0.00	0.00	0.00
e3) Equipo e Instrumental Médico y de Laboratorio.	0.00	0.00	0.00	0.00	0.00	0.00
e4) Vehículos y Equipo de Transporte.	0.00	0.00	0.00	0.00	0.00	0.00
e5) Equipo de Defensa y Seguridad.	0.00	0.00	0.00	0.00	0.00	0.00
e6) Maquinaria, Otros Equipos y Herramientas.	0.00	0.00	0.00	0.00	0.00	0.00
e7) Activos Biológicos.	0.00	0.00	0.00	0.00	0.00	0.00
e8) Bienes Inmuebles.	0.00	0.00	0.00	0.00	0.00	0.00
e9) Activos Intangibles.	0.00	0.00	0.00	0.00	0.00	0.00
F. Inversión Pública.	0.00	0.00	0.00	0.00	0.00	0.00
f1) Obra Pública en Bienes de Dominio Público.	0.00	0.00	0.00	0.00	0.00	0.00
f2) Obra Pública en Bienes Propios.	0.00	0.00	0.00	0.00	0.00	0.00
f3) Proyectos Productivos y Acciones de Fomento	0.00	0.00	0.00	0.00	0.00	0.00
G. Inversiones Financieras y Otras Provisiones.	5,000,000.00	-5,000,000.00	0.00	0.00	0.00	0.00
g1) Inversiones para el Fomento de Actividades Productivas	0.00	0.00	0.00	0.00	0.00	0.00
g2) Acciones y Participaciones de Capital	0.00	0.00	0.00	0.00	0.00	0.00
g3) Compra de Títulos y Valores	0.00	0.00	0.00	0.00	0.00	0.00
g4) Concesión de Préstamos.	0.00	0.00	0.00	0.00	0.00	0.00
g5) Inversiones en Fideicomisos, Mandatos y Otros Análogos.	0.00	0.00	0.00	0.00	0.00	0.00
Fideicomiso de Desastres Naturales (Informativo)	0.00	0.00	0.00	0.00	0.00	0.00
g6) Otras Inversiones Financieras	0.00	0.00	0.00	0.00	0.00	0.00
g7) Provisiones para Contingencias y Otras Erogaciones Especiales.	5,000,000.00	-5,000,000.00	0.00	0.00	0.00	0.00
H. Participaciones y Aportaciones.	0.00	0.00	0.00	0.00	0.00	0.00
h1) Participaciones.	0.00	0.00	0.00	0.00	0.00	0.00
h2) Aportaciones.	0.00	0.00	0.00	0.00	0.00	0.00
h3) Convenios.	0.00	0.00	0.00	0.00	0.00	0.00
I. Deuda Pública.	0.00	0.00	0.00	0.00	0.00	0.00
i1) Amortización de la Deuda Pública.	0.00	0.00	0.00	0.00	0.00	0.00
i2) Intereses de la Deuda Pública.	0.00	0.00	0.00	0.00	0.00	0.00
i3) Comisiones de la Deuda Pública.	0.00	0.00	0.00	0.00	0.00	0.00
i4) Gastos de la Deuda Pública.	0.00	0.00	0.00	0.00	0.00	0.00
i5) Costo por Coberturas.	0.00	0.00	0.00	0.00	0.00	0.00
i6) Apoyos Financieros.	0.00	0.00	0.00	0.00	0.00	0.00
i7) Adeudos de Ejercicios Fiscales Anteriores (ADEFAS).	0.00	0.00	0.00	0.00	0.00	0.00
II. Gasto Etiquetado	0.00	14,725,961.53	14,725,961.53	7,244,716.46	7,244,716.46	7,481,245.07
A. Servicios Personales.	0.00	0.00	0.00	0.00	0.00	0.00
a1) Remuneraciones al Personal de Carácter Permanente.	0.00	0.00	0.00	0.00	0.00	0.00
a2) Remuneraciones al Personal de Carácter Transitorio.	0.00	0.00	0.00	0.00	0.00	0.00
a3) Remuneraciones Adicionales y Especiales.	0.00	0.00	0.00	0.00	0.00	0.00
a4) Seguridad Social.	0.00	0.00	0.00	0.00	0.00	0.00
a5) Otras Prestaciones Sociales y Económicas.	0.00	0.00	0.00	0.00	0.00	0.00
a6) Previsiones.	0.00	0.00	0.00	0.00	0.00	0.00
a7) Pago de Estímulos a Servidores Públicos.	0.00	0.00	0.00	0.00	0.00	0.00
B. Materiales y Suministros.	0.00	0.00	0.00	0.00	0.00	0.00
b1) Materiales de Administración, Emisión de Documentos y Artículos Oficiales.	0.00	0.00	0.00	0.00	0.00	0.00
b2) Alimentos y Utensilios	0.00	0.00	0.00	0.00	0.00	0.00
b3) Materias Primas y Materiales de Producción y Comercialización	0.00	0.00	0.00	0.00	0.00	0.00
b4) Materiales y Artículos de Construcción y de Reparación.	0.00	0.00	0.00	0.00	0.00	0.00


Dr. Julio Cesar González Caba
Jefe de la Unidad de Apoyo Administrativo

NOMBRE DEL ENTE PUBLICO : Secretaría de Economía y del Trabajo


Estado Analítico del Ejercicio del Presupuesto de Egresos Detallado – LDF 6a.

Clasificación por Objeto del Gasto (Capítulo y Concepto)

Del 1 de Enero al 31 de diciembre de 2022

(PESOS)

Concepto	Egresos					Subejercicio
	Aprobado	Ampliaciones / Reducciones	Modificado	Disviengado	Pagado	
b5) Productos Químicos, Farmacéuticos y de Laboratorio.	0.00	0.00	0.00	0.00	0.00	0.00
b6) Combustibles, Lubricantes y Aditivos.	0.00	0.00	0.00	0.00	0.00	0.00
b7) Vestuario, Blancos, Prendas de Protección y Artículos Deportivos.	0.00	0.00	0.00	0.00	0.00	0.00
b8) Materiales y Suministros para Seguridad.	0.00	0.00	0.00	0.00	0.00	0.00
b9) Herramientas, Refacciones y Accesorios Menores.	0.00	0.00	0.00	0.00	0.00	0.00
C. Servicios Generales.	0.00	0.00	0.00	0.00	0.00	0.00
c1) Servicios Básicos.	0.00	0.00	0.00	0.00	0.00	0.00
c2) Servicios de Arrendamiento.	0.00	0.00	0.00	0.00	0.00	0.00
c3) Servicios Profesionales, Científicos, Técnicos y Otros Servicios.	0.00	0.00	0.00	0.00	0.00	0.00
c4) Servicios Financieros, Bancarios y Comerciales.	0.00	0.00	0.00	0.00	0.00	0.00
c5) Servicios de Instalación, Reparación, Mantenimiento y Conservación.	0.00	0.00	0.00	0.00	0.00	0.00
c6) Servicios de Comunicación Social y Publicidad.	0.00	0.00	0.00	0.00	0.00	0.00
c7) Servicios de Traslado y Viáticos.	0.00	0.00	0.00	0.00	0.00	0.00
c8) Servicios Oficiales.	0.00	0.00	0.00	0.00	0.00	0.00
c9) Otros Servicios Generales.	0.00	0.00	0.00	0.00	0.00	0.00
D. Transferencias, Asignaciones, Subsidios y Otras Ayudas.	0.00	14,725.96	14,725.96	14,725.96	14,725.96	0.00
d1) Transferencias Internas y Asignaciones al Sector Público.	0.00	0.00	0.00	0.00	0.00	0.00
d2) Transferencias al Resto del Sector Público.	0.00	0.00	0.00	0.00	0.00	0.00
d3) Subsidios y Subvenciones.	0.00	14,725.96	14,725.96	14,725.96	14,725.96	0.00
d4) Ayudas Sociales.	0.00	0.00	0.00	0.00	0.00	0.00
d5) Pensiones y Jubilaciones.	0.00	0.00	0.00	0.00	0.00	0.00
d6) Transferencias a Fideicomisos, Mandatos y Otros Análogos.	0.00	0.00	0.00	0.00	0.00	0.00
d7) Transferencias a la Seguridad Social	0.00	0.00	0.00	0.00	0.00	0.00
d8) Donativos	0.00	0.00	0.00	0.00	0.00	0.00
d9) Transferencias al Exterior.	0.00	0.00	0.00	0.00	0.00	0.00
E. Bienes Muebles, Inmuebles e Intangibles.	0.00	0.00	0.00	0.00	0.00	0.00
e1) Mobiliario y Equipo de Administración.	0.00	0.00	0.00	0.00	0.00	0.00
e2) Mobiliario y Equipo Educativo y Recreativo.	0.00	0.00	0.00	0.00	0.00	0.00
e3) Equipo e Instrumental Médico y de Laboratorio.	0.00	0.00	0.00	0.00	0.00	0.00
e4) Vehículos y Equipo de Transporte.	0.00	0.00	0.00	0.00	0.00	0.00
e5) Equipo de Defensa y Seguridad.	0.00	0.00	0.00	0.00	0.00	0.00
e6) Maquinaria, Otros Equipos y Herramientas.	0.00	0.00	0.00	0.00	0.00	0.00
e7) Activos Biológicos.	0.00	0.00	0.00	0.00	0.00	0.00
e8) Bienes Inmuebles.	0.00	0.00	0.00	0.00	0.00	0.00
e9) Activos Intangibles.	0.00	0.00	0.00	0.00	0.00	0.00
F. Inversión Pública.	0.00	14,711,235.57	14,711,235.57	7,229,990.50	7,229,990.50	7,481,245.07
f1) Obra Pública en Bienes de Dominio Público.	0.00	0.00	0.00	0.00	0.00	0.00
f2) Obra Pública en Bienes Propios.	0.00	14,711,235.57	14,711,235.57	7,229,990.50	7,229,990.50	7,481,245.07
f3) Proyectos Productivos y Acciones de Fomento	0.00	0.00	0.00	0.00	0.00	0.00
G. Inversiones Financieras y Otras Provisiones.	0.00	0.00	0.00	0.00	0.00	0.00
g1) Inversiones para el Fomento de Actividades Productivas	0.00	0.00	0.00	0.00	0.00	0.00
g2) Acciones y Participaciones de Capital	0.00	0.00	0.00	0.00	0.00	0.00
g3) Compra de Títulos y Valores	0.00	0.00	0.00	0.00	0.00	0.00
g4) Concesión de Préstamos.	0.00	0.00	0.00	0.00	0.00	0.00
g5) Inversiones en Fideicomisos, Mandatos y Otros Análogos. Fideicomiso de Desastres Naturales (informativo)	0.00	0.00	0.00	0.00	0.00	0.00
g6) Otras Inversiones Financieras	0.00	0.00	0.00	0.00	0.00	0.00
g7) Provisiones para Contingencias y Otras Erogaciones Especiales.	0.00	0.00	0.00	0.00	0.00	0.00
H. Participaciones y Aportaciones.	0.00	0.00	0.00	0.00	0.00	0.00
h1) Participaciones.	0.00	0.00	0.00	0.00	0.00	0.00
h2) Aportaciones.	0.00	0.00	0.00	0.00	0.00	0.00
h3) Convenios.	0.00	0.00	0.00	0.00	0.00	0.00
I. Deuda Pública.	0.00	0.00	0.00	0.00	0.00	0.00
i1) Amortización de la Deuda Pública	0.00	0.00	0.00	0.00	0.00	0.00
i2) Intereses de la Deuda Pública.	0.00	0.00	0.00	0.00	0.00	0.00
i3) Comisiones de la Deuda Pública.	0.00	0.00	0.00	0.00	0.00	0.00
i4) Gastos de la Deuda Pública.	0.00	0.00	0.00	0.00	0.00	0.00
i5) Costo por Coberturas.	0.00	0.00	0.00	0.00	0.00	0.00
i6) Apoyos Financieros.	0.00	0.00	0.00	0.00	0.00	0.00
i7) Adeudos de Ejercicios Fiscales Anteriores (ADEFAS).	0.00	0.00	0.00	0.00	0.00	0.00
III. Total de Egresos	104,919,466.57	53,452,550.79	158,372,017.36	148,633,399.50	148,769,533.68	8,738,617.46


Dr. Julio Cesar González Caba
Jefe de la Unidad de Apoyo Administrativo

NOMBRE DEL ENTE PÚBLICO : Secretaría de Economía y del Trabajo

Estado Analítico del Ejercicio del Presupuesto de Egresos Detallado - LDF 6b.

Clasificación Administrativa

Del 1 de Enero al 31 de diciembre de 2022

(PESOS)

Concepto	Egresos					Subejercicio
	Aprobado	Ampliaciones / Reducciones	Modificado	Devengado	Pagado	
I. Gasto No Etiquetado	104,919,466.57	38,726,589.26	143,646,055.83	142,388,683.44	141,524,817.22	1,257,372.39
Secretaría de Economía y del Trabajo	104,919,466.57	38,726,589.26	143,646,055.83	142,388,683.44	141,524,817.22	1,257,372.39
II. Gasto Etiquetado	0.00	14,725,961.53	14,725,961.53	7,244,716.46	7,244,716.46	7,481,245.67
Secretaría de Economía y del Trabajo	0.00	14,725,961.53	14,725,961.53	7,244,716.46	7,244,716.46	7,481,245.67
III. Total de Egresos	104,919,466.57	53,452,550.79	158,372,017.36	149,633,399.90	148,769,533.68	8,738,617.46


 Dr. Julio Cesar Gonzalez Caba
 Jefe de la Unidad de Apoyo Administrativo

NOMBRE DEL ENTE PÚBLICO : Secretaría de Economía y del Trabajo

Estado Analítico del Ejercicio del Presupuesto de Egresos Detallado -- LDF 8c,

Clasificación Funcional (Finalidad y Función)

Del 1 de Enero al 31 de diciembre de 2022

(PESOS)

Concepto	Egresos					Subejercicio
	Aprobado	Ampliaciones / Reducciones	Modificado	Devengado	Pagado	
I. Gasto No Etiquetado	104,819,466.57	38,726,589.26	143,646,055.83	142,388,683.44	141,524,817.22	1,257,372.39
A. Gobierno	0.00	0.00	0.00	0.00	0.00	0.00
a1) Legislación	0.00	0.00	0.00	0.00	0.00	0.00
a2) Justicia	0.00	0.00	0.00	0.00	0.00	0.00
a3) Coordinación de la Política de Gobierno	0.00	0.00	0.00	0.00	0.00	0.00
a4) Relaciones Exteriores	0.00	0.00	0.00	0.00	0.00	0.00
a5) Asuntos Financieros y Hacendarios	0.00	0.00	0.00	0.00	0.00	0.00
a6) Seguridad Nacional	0.00	0.00	0.00	0.00	0.00	0.00
a7) Asuntos de Orden Público y de Seguridad Interior	0.00	0.00	0.00	0.00	0.00	0.00
a8) Otros Servicios Generales	0.00	0.00	0.00	0.00	0.00	0.00
B. Desarrollo Social	0.00	0.00	0.00	0.00	0.00	0.00
b1) Protección Ambiental	0.00	0.00	0.00	0.00	0.00	0.00
b2) Vivienda y Servicios a la Comunidad	0.00	0.00	0.00	0.00	0.00	0.00
b3) Salud	0.00	0.00	0.00	0.00	0.00	0.00
b4) Recreación, Cultura y Otras Manifestaciones Sociales	0.00	0.00	0.00	0.00	0.00	0.00
b5) Educación	0.00	0.00	0.00	0.00	0.00	0.00
b6) Protección Social	0.00	0.00	0.00	0.00	0.00	0.00
b7) Otros Asuntos Sociales	0.00	0.00	0.00	0.00	0.00	0.00
C. Desarrollo Económico	104,819,466.57	38,726,589.26	143,646,055.83	142,388,683.44	141,524,817.22	1,257,372.39
c1) Asuntos Económicos, Comerciales y Laborales en General	104,819,466.57	38,726,589.26	143,646,055.83	142,388,683.44	141,524,817.22	1,257,372.39
c2) Agropecuaria, Silvicultura, Pesca y Caza	0.00	0.00	0.00	0.00	0.00	0.00
c3) Combustibles y Energía	0.00	0.00	0.00	0.00	0.00	0.00
c4) Minería, Manufacturas y Construcción	0.00	0.00	0.00	0.00	0.00	0.00
c5) Transporte	0.00	0.00	0.00	0.00	0.00	0.00
c6) Comunicaciones	0.00	0.00	0.00	0.00	0.00	0.00
c7) Turismo	0.00	0.00	0.00	0.00	0.00	0.00
c8) Ciencia, Tecnología e Innovación	0.00	0.00	0.00	0.00	0.00	0.00
c9) Otras Industrias y Otros Asuntos Económicos	0.00	0.00	0.00	0.00	0.00	0.00
D. Otras no Clasificadas en Funciones Anteriores	0.00	0.00	0.00	0.00	0.00	0.00
d1) Transac. de la Deuda Pública/Costo Financiero de la Deuda	0.00	0.00	0.00	0.00	0.00	0.00
d2) Transf., Parl. y Aport. entre Diferentes Niv. y Ord. de Gob.	0.00	0.00	0.00	0.00	0.00	0.00
d3) Saneamiento del Sistema Financiero	0.00	0.00	0.00	0.00	0.00	0.00
d4) Adeudos de Ejercicios Fiscales Anteriores	0.00	0.00	0.00	0.00	0.00	0.00
II. Gasto Etiquetado	0.00	14,725,981.53	14,725,981.53	7,244,716.46	7,244,716.46	7,481,245.07
A. Gobierno	0.00	0.00	0.00	0.00	0.00	0.00
a1) Legislación	0.00	0.00	0.00	0.00	0.00	0.00
a2) Justicia	0.00	0.00	0.00	0.00	0.00	0.00
a3) Coordinación de la Política de Gobierno	0.00	0.00	0.00	0.00	0.00	0.00
a4) Relaciones Exteriores	0.00	0.00	0.00	0.00	0.00	0.00
a5) Asuntos Financieros y Hacendarios	0.00	0.00	0.00	0.00	0.00	0.00
a6) Seguridad Nacional	0.00	0.00	0.00	0.00	0.00	0.00
a7) Asuntos de Orden Público y de Seguridad Interior	0.00	0.00	0.00	0.00	0.00	0.00
a8) Otros Servicios Generales	0.00	0.00	0.00	0.00	0.00	0.00
B. Desarrollo Social	0.00	0.00	0.00	0.00	0.00	0.00
b1) Protección Ambiental	0.00	0.00	0.00	0.00	0.00	0.00
b2) Vivienda y Servicios a la Comunidad	0.00	0.00	0.00	0.00	0.00	0.00
b3) Salud	0.00	0.00	0.00	0.00	0.00	0.00
b4) Recreación, Cultura y Otras Manifestaciones Sociales	0.00	0.00	0.00	0.00	0.00	0.00
b5) Educación	0.00	0.00	0.00	0.00	0.00	0.00
b6) Protección Social	0.00	0.00	0.00	0.00	0.00	0.00
b7) Otros Asuntos Sociales	0.00	0.00	0.00	0.00	0.00	0.00
C. Desarrollo Económico	0.00	14,725,981.53	14,725,981.53	7,244,716.46	7,244,716.46	7,481,245.07
c1) Asuntos Económicos, Comerciales y Laborales en General	0.00	14,725,981.53	14,725,981.53	7,244,716.46	7,244,716.46	7,481,245.07
c2) Agropecuaria, Silvicultura, Pesca y Caza	0.00	0.00	0.00	0.00	0.00	0.00
c3) Combustibles y Energía	0.00	0.00	0.00	0.00	0.00	0.00
c4) Minería, Manufacturas y Construcción	0.00	0.00	0.00	0.00	0.00	0.00
c5) Transporte	0.00	0.00	0.00	0.00	0.00	0.00
c6) Comunicaciones	0.00	0.00	0.00	0.00	0.00	0.00
c7) Turismo	0.00	0.00	0.00	0.00	0.00	0.00
c8) Ciencia, Tecnología e Innovación	0.00	0.00	0.00	0.00	0.00	0.00
c9) Otras Industrias y Otros Asuntos Económicos	0.00	0.00	0.00	0.00	0.00	0.00
D. Otras no Clasificadas en Funciones Anteriores	0.00	0.00	0.00	0.00	0.00	0.00
d1) Transac. de la Deuda Pública/Costo Financiero de la Deuda	0.00	0.00	0.00	0.00	0.00	0.00
d2) Transf., Parl. y Aport. entre Diferentes Niv. y Ord. de Gob.	0.00	0.00	0.00	0.00	0.00	0.00
d3) Saneamiento del Sistema Financiero	0.00	0.00	0.00	0.00	0.00	0.00
d4) Adeudos de Ejercicios Fiscales Anteriores	0.00	0.00	0.00	0.00	0.00	0.00
III. Total de Egresos	104,819,466.57	53,452,550.79	158,372,017.36	149,633,399.90	148,769,533.68	8,738,617.66

Dr. Julio César González Caba
Jefe de la Unidad de Apoyo Administrativo

NOMBRE DEL ENTE PÚBLICO : Secretaría de Economía y del Trabajo

Estado Analítico del Ejercicio del Presupuesto de Egresos Detallado – LDF 6d.

Clasificación de Servicios Personales por Categoría

Del 1 de Enero al 31 de diciembre de 2022

(PESOS)

Concepto	Egresos					Subejercicio
	Aprobado	Ampliaciones / Reducciones	Modificado	Devengado	Pagado	
I. Gasto No Etiquetado	76,619,993.95	3,466,710.07	80,086,704.02	79,026,043.01	78,264,600.54	1,060,661.01
A. Personal Administrativo y de Servicio Público	76,619,993.95	3,466,710.07	80,086,704.02	79,026,043.01	78,264,600.54	1,060,661.01
B. Magisterio	0.00	0.00	0.00	0.00	0.00	0.00
C. Servicios de Salud	0.00	0.00	0.00	0.00	0.00	0.00
c1) Personal Administrativo	0.00	0.00	0.00	0.00	0.00	0.00
c2) Personal Médico, Paramédico y Afín	0.00	0.00	0.00	0.00	0.00	0.00
D. Seguridad Pública	0.00	0.00	0.00	0.00	0.00	0.00
E. Gastos Asociados a la Implementación de Nuevas Leyes Federales o Reformas a las mismas	0.00	0.00	0.00	0.00	0.00	0.00
e1) Nombre del Programa o Ley 1	0.00	0.00	0.00	0.00	0.00	0.00
F. Sentencias Laborales Definitivas	0.00	0.00	0.00	0.00	0.00	0.00
II. Gasto Etiquetado	0.00	0.00	0.00	0.00	0.00	0.00
A. Personal Administrativo y de Servicio Público	0.00	0.00	0.00	0.00	0.00	0.00
B. Magisterio	0.00	0.00	0.00	0.00	0.00	0.00
C. Servicios de Salud	0.00	0.00	0.00	0.00	0.00	0.00
c1) Personal Administrativo	0.00	0.00	0.00	0.00	0.00	0.00
c2) Personal Médico, Paramédico y Afín	0.00	0.00	0.00	0.00	0.00	0.00
D. Seguridad Pública	0.00	0.00	0.00	0.00	0.00	0.00
E. Gastos Asociados a la Implementación de Nuevas Leyes Federales o Reformas a las mismas	0.00	0.00	0.00	0.00	0.00	0.00
e1) Nombre del Programa o Ley 1	0.00	0.00	0.00	0.00	0.00	0.00
F. Sentencias Laborales Definitivas	0.00	0.00	0.00	0.00	0.00	0.00
III. Total del Gasto en Servicios Personales	76,619,993.95	3,466,710.07	80,086,704.02	79,026,043.01	78,264,600.54	1,060,661.01

Dr. Julio Cesar González Caba

Jefe de la Unidad de Apoyo Administrativo

NOMBRE DEL ENTE PUBLICO : Secretaria de Economía y del Trabajo
Estado Analítico del Ejercicio del Presupuesto de Egresos Detallado – LDF 6a.
Clasificación por Objeto del Gasto (Capítulo y Concepto)
Del 1 de Enero al 31 de diciembre de 2022
(PESOS)

Concepto	Egresos					Subejercicio
	Aprobado	Ampliaciones / Reducciones	Modificado	Devengado	Pagado	
I. Gasto No Etiquetado	104,919,466.57	38,726,589.26	143,646,055.83	142,388,663.44	141,524,817.22	1,257,372.39
A. Servicios Personales.	75,116,969.63	1,534,402.98	76,651,372.61	75,590,711.60	75,293,884.08	1,060,661.01
a1) Remuneraciones al Personal de Carácter Permanente.	31,171,921.75	488,332.38	31,628,254.13	31,464,825.02	31,464,825.02	163,429.11
a2) Remuneraciones al Personal de Carácter Transitorio.	360,740.64	-34,842.00	325,898.64	310,837.60	310,837.60	15,081.04
a3) Remuneraciones Adicionales y Especiales.	31,290,524.54	384,130.01	31,674,654.55	30,916,999.32	30,916,999.32	757,655.23
a4) Seguridad Social.	4,218,590.28	362,514.03	4,582,104.31	4,572,429.93	4,275,602.41	9,874.38
a5) Otras Prestaciones Sociales y Económicas.	5,818,612.00	272,876.48	5,889,488.48	5,832,066.90	5,832,066.90	57,401.58
a6) Provisiones.	0.00	0.00	0.00	0.00	0.00	0.00
a7) Pago de Estímulos a Servidores Públicos.	2,487,580.42	93,392.08	2,550,972.50	2,493,532.83	2,493,532.83	67,439.67
B. Materiales y Suministros.	2,493,509.05	-44,304.81	2,449,204.24	2,442,074.36	2,442,074.36	7,129.88
b1) Materiales de Administración, Emisión de Documentos y Artículos Oficiales.	1,078,179.03	-141,890.50	936,488.53	932,687.09	932,687.09	3,801.44
b2) Alimentos y Utensilios.	230,591.77	-15,812.98	214,978.79	212,658.60	212,658.60	2,320.19
b3) Materias Primas y Materiales de Producción y Comercialización	0.00	0.00	0.00	0.00	0.00	0.00
b4) Materiales y Artículos de Construcción y de Reparación.	7,227.98	16,590.14	25,818.12	25,818.12	25,818.12	0.00
b5) Productos Químicos, Farmacéuticos y de Laboratorio.	0.00	0.00	0.00	0.00	0.00	0.00
b6) Combustibles, Lubricantes y Aditivos.	929,014.90	25,147.52	954,162.42	953,154.18	953,154.18	1,008.24
b7) Vestuario, Blancos, Prendas de Protección y Artículos Deportivos.	0.00	0.00	0.00	0.00	0.00	0.00
b8) Materiales y Suministros para Seguridad.	0.00	0.00	0.00	0.00	0.00	0.00
b9) Herramientas, Refacciones y Accesorios Menores.	248,495.37	89,261.01	317,756.38	317,756.37	317,756.37	0.01
C. Servicios Generales.	16,296,927.18	5,409,611.93	21,706,539.11	21,516,967.62	20,949,918.92	189,581.49
c1) Servicios Básicos.	1,473,489.92	-26,882.27	1,446,627.65	1,331,153.59	1,248,784.01	115,474.06
c2) Servicios de Arrendamiento.	2,662,068.52	-148,907.04	2,513,161.48	2,510,456.52	2,503,835.67	2,704.96
c3) Servicios Profesionales, Científicos, Técnicos y Otros Servicios.	2,446,802.50	23,183.78	2,469,986.28	2,469,909.48	2,468,976.48	76.80
c4) Servicios Financieros, Bancarios y Comerciales.	178,800.00	158,325.34	337,125.34	337,125.34	337,125.34	0.00
c5) Servicios de Instalación, Reparación, Mantenimiento y Conservación.	739,633.14	865,554.80	1,405,187.94	1,405,128.39	1,401,342.94	59.55
c6) Servicios de Comunicación Social y Publicidad.	1,501,638.74	-575,520.34	926,118.40	926,116.40	926,116.40	0.00
c7) Servicios de Traslado y Viáticos.	2,536,470.40	-163,233.92	2,373,236.48	2,312,150.36	2,305,807.36	61,086.12
c8) Servicios Oficiales.	3,131,037.46	5,444,056.72	8,575,094.18	8,586,094.18	8,586,094.18	9,000.00
c9) Otros Servicios Generales.	1,626,988.50	33,014.86	1,660,003.36	1,659,823.36	1,191,836.54	1,180.00
D. Transferencias, Asignaciones, Subsidios y Otras Ayudas.	6,012,060.71	38,826,879.16	42,838,939.87	42,838,939.86	42,838,939.86	0.01
d1) Transferencias Internas y Asignaciones al Sector Público.	0.00	0.00	0.00	0.00	0.00	0.00
d2) Transferencias al Resto del Sector Público.	0.00	0.00	0.00	0.00	0.00	0.00
d3) Subsidios y Subvenciones.	260,000.00	1,880,770.27	2,140,770.27	2,140,770.27	2,140,770.27	0.00
d4) Ayudas Sociales.	5,286,373.00	-53,891.11	5,232,481.89	5,232,481.88	5,232,481.88	0.01
d5) Pensiones y Jubilaciones.	0.00	0.00	0.00	0.00	0.00	0.00
d6) Transferencias a Fideicomisos, Mandatos y Otros Análogos.	465,687.71	35,000,000.00	35,465,687.71	35,465,687.71	35,465,687.71	0.00
d7) Transferencias a la Seguridad Social	0.00	0.00	0.00	0.00	0.00	0.00
d8) Donativos	0.00	0.00	0.00	0.00	0.00	0.00
d9) Transferencias al Exterior.	0.00	0.00	0.00	0.00	0.00	0.00
E. Bienes Muebles, Inmuebles e Intangibles.	0.00	0.00	0.00	0.00	0.00	0.00
e1) Mobiliario y Equipo de Administración.	0.00	0.00	0.00	0.00	0.00	0.00
e2) Mobiliario y Equipo Educativo y Recreativo.	0.00	0.00	0.00	0.00	0.00	0.00
e3) Equipo e Instrumental Médico y de Laboratorio.	0.00	0.00	0.00	0.00	0.00	0.00
e4) Vehículos y Equipo de Transporte.	0.00	0.00	0.00	0.00	0.00	0.00
e5) Equipo de Defensa y Seguridad.	0.00	0.00	0.00	0.00	0.00	0.00
e6) Maquinaria, Otros Equipos y Herramientas.	0.00	0.00	0.00	0.00	0.00	0.00
e7) Activos Biológicos.	0.00	0.00	0.00	0.00	0.00	0.00
e8) Bienes Inmuebles.	0.00	0.00	0.00	0.00	0.00	0.00
e9) Activos Intangibles.	0.00	0.00	0.00	0.00	0.00	0.00
F. Inversión Pública.	0.00	0.00	0.00	0.00	0.00	0.00
f1) Obra Pública en Bienes de Dominio Público.	0.00	0.00	0.00	0.00	0.00	0.00
f2) Obra Pública en Bienes Propios.	0.00	0.00	0.00	0.00	0.00	0.00
f3) Proyectos Productivos y Acciones de Fomento	0.00	0.00	0.00	0.00	0.00	0.00
G. Inversiones Financieras y Otras Provisiones.	5,000,000.00	-5,000,000.00	0.00	0.00	0.00	0.00
g1) Inversiones para el Fomento de Actividades Productivas	0.00	0.00	0.00	0.00	0.00	0.00
g2) Acciones y Participaciones de Capital	0.00	0.00	0.00	0.00	0.00	0.00
g3) Compra de Títulos y Valores	0.00	0.00	0.00	0.00	0.00	0.00
g4) Concesión de Préstamos.	0.00	0.00	0.00	0.00	0.00	0.00
g5) Inversiones en Fideicomisos, Mandatos y Otros Análogos.	0.00	0.00	0.00	0.00	0.00	0.00
g6) Fideicomiso de Desastres Naturales (Informativo)	0.00	0.00	0.00	0.00	0.00	0.00
g7) Otras Inversiones Financieras	0.00	0.00	0.00	0.00	0.00	0.00
g8) Provisiones para Contingencias y Otras Erogaciones Especiales.	5,000,000.00	-5,000,000.00	0.00	0.00	0.00	0.00
H. Participaciones y Aportaciones.	0.00	0.00	0.00	0.00	0.00	0.00
h1) Participaciones.	0.00	0.00	0.00	0.00	0.00	0.00
h2) Aportaciones.	0.00	0.00	0.00	0.00	0.00	0.00
h3) Convenios.	0.00	0.00	0.00	0.00	0.00	0.00
I. Deuda Pública.	0.00	0.00	0.00	0.00	0.00	0.00
i1) Amortización de la Deuda Pública.	0.00	0.00	0.00	0.00	0.00	0.00
i2) Intereses de la Deuda Pública.	0.00	0.00	0.00	0.00	0.00	0.00
i3) Comisiones de la Deuda Pública.	0.00	0.00	0.00	0.00	0.00	0.00
i4) Gastos de la Deuda Pública.	0.00	0.00	0.00	0.00	0.00	0.00
i5) Costo por Coberturas.	0.00	0.00	0.00	0.00	0.00	0.00
i6) Apoyos Financieros.	0.00	0.00	0.00	0.00	0.00	0.00
i7) Adueros de Ejercicios Fiscales Anteriores (ADEFAS).	0.00	0.00	0.00	0.00	0.00	0.00
II. Gasto Etiquetado	0.00	14,725,981.53	14,725,981.53	7,244,716.46	7,244,716.46	7,481,245.07
A. Servicios Personales.	0.00	0.00	0.00	0.00	0.00	0.00
a1) Remuneraciones al Personal de Carácter Permanente.	0.00	0.00	0.00	0.00	0.00	0.00
a2) Remuneraciones al Personal de Carácter Transitorio.	0.00	0.00	0.00	0.00	0.00	0.00
a3) Remuneraciones Adicionales y Especiales.	0.00	0.00	0.00	0.00	0.00	0.00
a4) Seguridad Social.	0.00	0.00	0.00	0.00	0.00	0.00
a5) Otras Prestaciones Sociales y Económicas.	0.00	0.00	0.00	0.00	0.00	0.00
a6) Provisiones.	0.00	0.00	0.00	0.00	0.00	0.00
a7) Pago de Estímulos a Servidores Públicos.	0.00	0.00	0.00	0.00	0.00	0.00
B. Materiales y Suministros.	0.00	0.00	0.00	0.00	0.00	0.00
b1) Materiales de Administración, Emisión de Documentos y Artículos Oficiales.	0.00	0.00	0.00	0.00	0.00	0.00
b2) Alimentos y Utensilios.	0.00	0.00	0.00	0.00	0.00	0.00
b3) Materias Primas y Materiales de Producción y Comercialización	0.00	0.00	0.00	0.00	0.00	0.00
b4) Materiales y Artículos de Construcción y de Reparación.	0.00	0.00	0.00	0.00	0.00	0.00

Dr. Julio Cesar González Caba
 Jefe de la Unidad de Apoyo Administrativo


NOMBRE DEL ENTE PUBLICO : Secretaría de Economía y del Trabajo
Estado Analítico del Ejercicio del Presupuesto de Egresos Detallado – LDF 6a.
 Clasificación por Objeto del Gasto (Capítulo y Concepto)
Del 1 de Enero al 31 de diciembre de 2022
 (PESOS)

Concepto	Egresos					Subejercicio
	Aprobado	Ampliaciones / Reducciones	Modificado	Devengado	Pagado	
b5) Productos Químicos, Farmacéuticos y de Laboratorio.	0.00	0.00	0.00	0.00	0.00	0.00
b6) Combustibles, Lubricantes y Aditivos.	0.00	0.00	0.00	0.00	0.00	0.00
b7) Vestuario, Blancos, Prendas de Protección y Artículos Deportivos.	0.00	0.00	0.00	0.00	0.00	0.00
b8) Materiales y Suministros para Seguridad.	0.00	0.00	0.00	0.00	0.00	0.00
b9) Herramientas, Refacciones y Accesorios Menores.	0.00	0.00	0.00	0.00	0.00	0.00
C. Servicios Generales.	0.00	0.00	0.00	0.00	0.00	0.00
c1) Servicios Básicos.	0.00	0.00	0.00	0.00	0.00	0.00
c2) Servicios de Arrendamiento.	0.00	0.00	0.00	0.00	0.00	0.00
c3) Servicios Profesionales, Científicos, Técnicos y Otros Servicios.	0.00	0.00	0.00	0.00	0.00	0.00
c4) Servicios Financieros, Bancarios y Comerciales.	0.00	0.00	0.00	0.00	0.00	0.00
c5) Servicios de Instalación, Reparación, Mantenimiento y Conservación.	0.00	0.00	0.00	0.00	0.00	0.00
c6) Servicios de Comunicación Social y Publicidad.	0.00	0.00	0.00	0.00	0.00	0.00
c7) Servicios de Traslado y Viáticos.	0.00	0.00	0.00	0.00	0.00	0.00
c8) Servicios Oficiales.	0.00	0.00	0.00	0.00	0.00	0.00
c9) Otros Servicios Generales.	0.00	0.00	0.00	0.00	0.00	0.00
D. Transferencias, Asignaciones, Subsidios y Otras Ayudas.	0.00	14,725.96	14,725.96	14,725.96	14,725.96	0.00
d1) Transferencias Internas y Asignaciones al Sector Público.	0.00	0.00	0.00	0.00	0.00	0.00
d2) Transferencias al Resto del Sector Público.	0.00	0.00	0.00	0.00	0.00	0.00
d3) Subsidios y Subvenciones.	0.00	14,725.96	14,725.96	14,725.96	14,725.96	0.00
d4) Ayudas Sociales.	0.00	0.00	0.00	0.00	0.00	0.00
d5) Pensiones y Jubilaciones.	0.00	0.00	0.00	0.00	0.00	0.00
d6) Transferencias a Fideicomisos, Mandatos y Otros Análogos.	0.00	0.00	0.00	0.00	0.00	0.00
d7) Transferencias a la Seguridad Social	0.00	0.00	0.00	0.00	0.00	0.00
d8) Donativos	0.00	0.00	0.00	0.00	0.00	0.00
d9) Transferencias al Exterior	0.00	0.00	0.00	0.00	0.00	0.00
E. Bienes Muebles, Inmuebles e Intangibles.	0.00	0.00	0.00	0.00	0.00	0.00
e1) Mobiliario y Equipo de Administración.	0.00	0.00	0.00	0.00	0.00	0.00
e2) Mobiliario y Equipo Educativo y Recreativo.	0.00	0.00	0.00	0.00	0.00	0.00
e3) Equipo e Instrumental Médico y de Laboratorio.	0.00	0.00	0.00	0.00	0.00	0.00
e4) Vehículos y Equipo de Transporte.	0.00	0.00	0.00	0.00	0.00	0.00
e5) Equipo de Defensa y Seguridad.	0.00	0.00	0.00	0.00	0.00	0.00
e6) Maquinaria, Otros Equipos y Herramientas.	0.00	0.00	0.00	0.00	0.00	0.00
e7) Activos Biológicos.	0.00	0.00	0.00	0.00	0.00	0.00
e8) Bienes Inmuebles.	0.00	0.00	0.00	0.00	0.00	0.00
e9) Activos Intangibles.	0.00	0.00	0.00	0.00	0.00	0.00
F. Inversión Pública.	0.00	14,711,235.57	14,711,235.57	7,229,990.50	7,229,990.50	7,481,245.07
f1) Obra Pública en Bienes de Dominio Público.	0.00	0.00	0.00	0.00	0.00	0.00
f2) Obra Pública en Bienes Propios.	0.00	14,711,235.57	14,711,235.57	7,229,990.50	7,229,990.50	7,481,245.07
f3) Proyectos Productivos y Acciones de Fomento	0.00	0.00	0.00	0.00	0.00	0.00
G. Inversiones Financieras y Otras Provisiones.	0.00	0.00	0.00	0.00	0.00	0.00
g1) Inversiones para el Fomento de Actividades Productivas	0.00	0.00	0.00	0.00	0.00	0.00
g2) Acciones y Participaciones de Capital	0.00	0.00	0.00	0.00	0.00	0.00
g3) Compra de Títulos y Valores	0.00	0.00	0.00	0.00	0.00	0.00
g4) Concesión de Préstamos.	0.00	0.00	0.00	0.00	0.00	0.00
g5) Inversiones en Fideicomisos, Mandatos y Otros Análogos.	0.00	0.00	0.00	0.00	0.00	0.00
Fideicomiso de Desastres Naturales (Informativo)	0.00	0.00	0.00	0.00	0.00	0.00
g6) Otras Inversiones Financieras	0.00	0.00	0.00	0.00	0.00	0.00
g7) Provisiones para Contingencias y Otras erogaciones Especiales.	0.00	0.00	0.00	0.00	0.00	0.00
H. Participaciones y Aportaciones.	0.00	0.00	0.00	0.00	0.00	0.00
h1) Participaciones.	0.00	0.00	0.00	0.00	0.00	0.00
h2) Aportaciones.	0.00	0.00	0.00	0.00	0.00	0.00
h3) Convenios.	0.00	0.00	0.00	0.00	0.00	0.00
I. Deuda Pública.	0.00	0.00	0.00	0.00	0.00	0.00
i1) Amortización de la Deuda Pública.	0.00	0.00	0.00	0.00	0.00	0.00
i2) Intereses de la Deuda Pública.	0.00	0.00	0.00	0.00	0.00	0.00
i3) Comisiones de la Deuda Pública.	0.00	0.00	0.00	0.00	0.00	0.00
i4) Gastos de la Deuda Pública.	0.00	0.00	0.00	0.00	0.00	0.00
i5) Costo por Coberturas.	0.00	0.00	0.00	0.00	0.00	0.00
i6) Apoyos Financieros.	0.00	0.00	0.00	0.00	0.00	0.00
i7) Adeudos de Ejercicios Fiscales Anteriores (ADEFAS).	0.00	0.00	0.00	0.00	0.00	0.00
III. Total de Egresos	104,819,466.57	53,462,550.79	158,372,017.36	149,633,399.90	148,769,533.68	8,738,617.46

Dr. Julio Cesar González Caba
 Jefe de la Unidad de Apoyo Administrativo

NOMBRE DEL ENTE PÚBLICO : Secretaría de Economía y del Trabajo
Estado Analítico del Ejercicio del Presupuesto de Egresos Detallado – LDF 6b.
Clasificación Administrativa
Del 1 de Enero al 31 de diciembre de 2022
(PESOS)

Concepto	Egresos					Subejercicio
	Aprobado	Ampliaciones / Reducciones	Modificado	Devengado	Pagado	
I. Gasto No Etiquetado Secretaría de Economía y del Trabajo	104,919,466.57	38,726,589.26	143,646,055.83	142,388,683.44	141,524,817.22	1,257,372.39
II. Gasto Etiquetado Secretaría de Economía y del Trabajo	0.00	14,725,961.53	14,725,961.53	7,244,716.46	7,244,716.46	7,481,245.07
	0.00	14,725,961.53	14,725,961.53	7,244,716.46	7,244,716.46	7,481,245.07
III. Total de Egresos	104,919,466.57	53,452,550.79	158,372,017.36	149,633,399.90	148,769,533.68	8,738,617.46


Dr. Julio Cesar González Caba
Jefe de la Unidad de Apoyo Administrativo

NOMBRE DEL ENTE PÚBLICO : Secretaría de Economía y del Trabajo

Estado Analítico del Ejercicio del Presupuesto de Egresos Detallado - LDF 6c.

Clasificación Funcional (Finalidad y Función)

Del 1 de Enero al 31 de diciembre de 2022
(PESOS)

Concepto	Egresos					Subejercicio
	Aprobado	Ampliaciones / Reducciones	Modificado	Devengado	Pagado	
I. Gasto No Etiquetado	104,919,466.57	38,726,589.26	143,646,055.83	142,388,683.44	141,524,817.22	1,257,372.39
A. Gobierno	0.00	0.00	0.00	0.00	0.00	0.00
a1) Legislación	0.00	0.00	0.00	0.00	0.00	0.00
a2) Justicia	0.00	0.00	0.00	0.00	0.00	0.00
a3) Coordinación de la Política de Gobierno	0.00	0.00	0.00	0.00	0.00	0.00
a4) Relaciones Exteriores	0.00	0.00	0.00	0.00	0.00	0.00
a5) Asuntos Financieros y Hacendarios	0.00	0.00	0.00	0.00	0.00	0.00
a6) Seguridad Nacional	0.00	0.00	0.00	0.00	0.00	0.00
a7) Asuntos de Orden Público y de Seguridad Interior	0.00	0.00	0.00	0.00	0.00	0.00
a8) Otros Servicios Generales	0.00	0.00	0.00	0.00	0.00	0.00
B. Desarrollo Social	0.00	0.00	0.00	0.00	0.00	0.00
b1) Protección Ambiental	0.00	0.00	0.00	0.00	0.00	0.00
b2) Vivienda y Servicios a la Comunidad	0.00	0.00	0.00	0.00	0.00	0.00
b3) Salud	0.00	0.00	0.00	0.00	0.00	0.00
b4) Recreación, Cultura y Otras Manifestaciones Sociales	0.00	0.00	0.00	0.00	0.00	0.00
b5) Educación	0.00	0.00	0.00	0.00	0.00	0.00
b6) Protección Social	0.00	0.00	0.00	0.00	0.00	0.00
b7) Otros Asuntos Sociales	0.00	0.00	0.00	0.00	0.00	0.00
C. Desarrollo Económico	104,919,466.57	38,726,589.26	143,646,055.83	142,388,683.44	141,524,817.22	1,257,372.39
c1) Asuntos Económicos, Comerciales y Laborales en General	104,919,466.57	38,726,589.26	143,646,055.83	142,388,683.44	141,524,817.22	1,257,372.39
c2) Agropecuaria, Silvicultura, Pesca y Caza	0.00	0.00	0.00	0.00	0.00	0.00
c3) Combustibles y Energía	0.00	0.00	0.00	0.00	0.00	0.00
c4) Minería, Manufacturas y Construcción	0.00	0.00	0.00	0.00	0.00	0.00
c5) Transporte	0.00	0.00	0.00	0.00	0.00	0.00
c6) Comunicaciones	0.00	0.00	0.00	0.00	0.00	0.00
c7) Turismo	0.00	0.00	0.00	0.00	0.00	0.00
c8) Ciencia, Tecnología e Innovación	0.00	0.00	0.00	0.00	0.00	0.00
c9) Otras Industrias y Otros Asuntos Económicos	0.00	0.00	0.00	0.00	0.00	0.00
D. Otras no Clasificadas en Funciones Anteriores	0.00	0.00	0.00	0.00	0.00	0.00
d1) Transac. de la Deuda Pública/Costo Financiero de la Deuda	0.00	0.00	0.00	0.00	0.00	0.00
d2) Transf., Part. y Aport. entre Diferentes Niv. y Ord. de Gob.	0.00	0.00	0.00	0.00	0.00	0.00
d3) Saneamiento del Sistema Financiero	0.00	0.00	0.00	0.00	0.00	0.00
d4) Adeudos de Ejercicios Fiscales Anteriores	0.00	0.00	0.00	0.00	0.00	0.00
II. Gasto Etiquetado	0.00	14,725,961.53	14,725,961.53	7,244,716.46	7,244,716.46	7,481,245.07
A. Gobierno	0.00	0.00	0.00	0.00	0.00	0.00
a1) Legislación	0.00	0.00	0.00	0.00	0.00	0.00
a2) Justicia	0.00	0.00	0.00	0.00	0.00	0.00
a3) Coordinación de la Política de Gobierno	0.00	0.00	0.00	0.00	0.00	0.00
a4) Relaciones Exteriores	0.00	0.00	0.00	0.00	0.00	0.00
a5) Asuntos Financieros y Hacendarios	0.00	0.00	0.00	0.00	0.00	0.00
a6) Seguridad Nacional	0.00	0.00	0.00	0.00	0.00	0.00
a7) Asuntos de Orden Público y de Seguridad Interior	0.00	0.00	0.00	0.00	0.00	0.00
a8) Otros Servicios Generales	0.00	0.00	0.00	0.00	0.00	0.00
B. Desarrollo Social	0.00	0.00	0.00	0.00	0.00	0.00
b1) Protección Ambiental	0.00	0.00	0.00	0.00	0.00	0.00
b2) Vivienda y Servicios a la Comunidad	0.00	0.00	0.00	0.00	0.00	0.00
b3) Salud	0.00	0.00	0.00	0.00	0.00	0.00
b4) Recreación, Cultura y Otras Manifestaciones Sociales	0.00	0.00	0.00	0.00	0.00	0.00
b5) Educación	0.00	0.00	0.00	0.00	0.00	0.00
b6) Protección Social	0.00	0.00	0.00	0.00	0.00	0.00
b7) Otros Asuntos Sociales	0.00	0.00	0.00	0.00	0.00	0.00
C. Desarrollo Económico	0.00	14,725,961.53	14,725,961.53	7,244,716.46	7,244,716.46	7,481,245.07
c1) Asuntos Económicos, Comerciales y Laborales en General	0.00	14,725,961.53	14,725,961.53	7,244,716.46	7,244,716.46	7,481,245.07
c2) Agropecuaria, Silvicultura, Pesca y Caza	0.00	0.00	0.00	0.00	0.00	0.00
c3) Combustibles y Energía	0.00	0.00	0.00	0.00	0.00	0.00
c4) Minería, Manufacturas y Construcción	0.00	0.00	0.00	0.00	0.00	0.00
c5) Transporte	0.00	0.00	0.00	0.00	0.00	0.00
c6) Comunicaciones	0.00	0.00	0.00	0.00	0.00	0.00
c7) Turismo	0.00	0.00	0.00	0.00	0.00	0.00
c8) Ciencia, Tecnología e Innovación	0.00	0.00	0.00	0.00	0.00	0.00
c9) Otras Industrias y Otros Asuntos Económicos	0.00	0.00	0.00	0.00	0.00	0.00
D. Otras no Clasificadas en Funciones Anteriores	0.00	0.00	0.00	0.00	0.00	0.00
d1) Transac. de la Deuda Pública/Costo Financiero de la Deuda	0.00	0.00	0.00	0.00	0.00	0.00
d2) Transf., Part. y Aport. entre Diferentes Niv. y Ord. de Gob.	0.00	0.00	0.00	0.00	0.00	0.00
d3) Saneamiento del Sistema Financiero	0.00	0.00	0.00	0.00	0.00	0.00
d4) Adeudos de Ejercicios Fiscales Anteriores	0.00	0.00	0.00	0.00	0.00	0.00
III. Total de Egresos	104,919,466.57	53,452,550.79	158,372,017.36	149,633,399.90	148,769,533.68	8,738,617.46

Dr. Julio Cesar González Caba
Jefe de la Unidad de Apoyo Administrativo

NOMBRE DEL ENTE PÚBLICO : Secretaría de Economía y del Trabajo
Estado Analítico del Ejercicio del Presupuesto de Egresos Detallado - LDF 6d.
Clasificación de Servicios Personales por Categoría
Del 1 de Enero al 31 de diciembre de 2022
(PESOS)

Concepto	Egresos					Subejercicio
	Aprobado	Ampliaciones / Reducciones	Modificado	Devengado	Pagado	
I. Gasto No Etiquetado	76,619,993.95	3,466,710.07	80,086,704.02	79,026,043.01	78,264,600.54	1,060,661.01
A. Personal Administrativo y de Servicio Público	76,619,993.95	3,466,710.07	80,086,704.02	79,026,043.01	78,264,600.54	1,060,661.01
B. Magisterio	0.00	0.00	0.00	0.00	0.00	0.00
C. Servicios de Salud	0.00	0.00	0.00	0.00	0.00	0.00
c1) Personal Administrativo	0.00	0.00	0.00	0.00	0.00	0.00
c2) Personal Médico, Paramédico y Afín	0.00	0.00	0.00	0.00	0.00	0.00
D. Seguridad Pública	0.00	0.00	0.00	0.00	0.00	0.00
E. Gastos Asociados a la Implementación de Nuevas Leyes Federales o Reformas a las mismas	0.00	0.00	0.00	0.00	0.00	0.00
e1) Nombre del Programa o Ley 1	0.00	0.00	0.00	0.00	0.00	0.00
F. Sentencias Laborales Definitivas	0.00	0.00	0.00	0.00	0.00	0.00
II. Gasto Etiquetado	0.00	0.00	0.00	0.00	0.00	0.00
A. Personal Administrativo y de Servicio Público	0.00	0.00	0.00	0.00	0.00	0.00
B. Magisterio	0.00	0.00	0.00	0.00	0.00	0.00
C. Servicios de Salud	0.00	0.00	0.00	0.00	0.00	0.00
c1) Personal Administrativo	0.00	0.00	0.00	0.00	0.00	0.00
c2) Personal Médico, Paramédico y Afín	0.00	0.00	0.00	0.00	0.00	0.00
D. Seguridad Pública	0.00	0.00	0.00	0.00	0.00	0.00
E. Gastos Asociados a la Implementación de Nuevas Leyes Federales o Reformas a las mismas	0.00	0.00	0.00	0.00	0.00	0.00
e1) Nombre del Programa o Ley 1	0.00	0.00	0.00	0.00	0.00	0.00
F. Sentencias Laborales Definitivas	0.00	0.00	0.00	0.00	0.00	0.00
III. Total del Gasto en Servicios Personales	76,619,993.95	3,466,710.07	80,086,704.02	79,026,043.01	78,264,600.54	1,060,661.01


 Dr. Julio Cesar González Caba
 Jefe de la Unidad de Apoyo Administrativo



GOBIERNO CONSTITUCIONAL DEL ESTADO DE CHIAPAS
NOMBRE DEL ENTE PÚBLICO: SECRETARÍA DE ECONOMÍA Y DEL TRABAJO
GUÍA DE CUMPLIMIENTO DE LA LEY DE DISCIPLINA FINANCIERA DE LAS ENTIDADES FEDERATIVAS Y MUNICIPIOS
 DEL 1 DE ENERO AL 31 DE DICIEMBRE DE 2022

Indicadores de Observancia	Implementación		Resultado			Fundamento	Comentarios
	SI	NO	Monto o valor	Unidad (peso/porcentaje)	Fecha estimada de cumplimiento		
	Mecanismo de Verificación	Fecha estimada de cumplimiento					
INDICADORES PRESUPUESTARIOS							
A. INDICADORES CUANTITATIVOS							
1 Balance Presupuestario Sostenible							
a. Propuesto	Iniciativa de Ley de Ingresos y Proyecto de Presupuesto de Egresos	31 de Diciembre 2022	N/A	pesos	Art. 6 y 19 de la LDF		
b. Estimada/Aprobado	Ley de Ingresos y Presupuesto de Egresos	31 de Diciembre 2022	N/A	pesos	Art. 6 y 19 de la LDF		
c. Devengado	Cuenta Pública / Formato 4 LDF	31 de Diciembre 2022	N/A	pesos	Art. 6 y 19 de la LDF		
2 Balance Presupuestario de Recursos Disponibles Sostenible							
a. Propuesto	Iniciativa de Ley de Ingresos y Proyecto de Presupuesto de Egresos	31 de Diciembre 2022	N/A	pesos	Art. 6 y 19 de la LDF		
b. Estimada/Aprobado	Ley de Ingresos y Presupuesto de Egresos	31 de Diciembre 2022	N/A	pesos	Art. 6 y 19 de la LDF		
c. Devengado	Cuenta Pública / Formato 4 LDF	31 de Diciembre 2022	N/A	pesos	Art. 6 y 19 de la LDF		
3 Financiamiento Neto dentro del Techo de Financiamiento Neto							
a. Propuesto	Iniciativa de Ley de Ingresos	31 de Diciembre 2022	N/A	pesos	Art. 6, 19 y 46 de la LDF		
b. Estimada	Ley de Ingresos	31 de Diciembre 2022	N/A	pesos	Art. 6, 19 y 46 de la LDF		
c. Devengado	Cuenta Pública / Formato 4 LDF	31 de Diciembre 2022	N/A	pesos	Art. 6, 19 y 46 de la LDF		
4 Recursos Destinados a la Atención de Desastres Naturales							
a Asignación al fideicomiso para desastres naturales							
a.1 Aprobado	Reporte Trim. Formato 6 a)	31 de Diciembre 2022	N/A	pesos	Art. 9 de la LDF		
a.2 Pagado	Cuenta Pública / Formato 6 a)	31 de Diciembre 2022	N/A	pesos	Art. 9 de la LDF		
b. Aportación promedio realizada por la Entidad Federativa durante los 5 ejercicios previos, para infraestructura dañada por desastres naturales.	Autorizaciones de recursos aprobados por el FONDEN	31 de Diciembre 2022	N/A	pesos	Art. 9 de la LDF		
c. Saldo del fideicomiso para desastres naturales.	Cuenta Pública / Auxiliar de Cuentas	31 de Diciembre 2022	N/A	pesos	Art. 9 de la LDF		
d. Costo promedio de los últimos 5 ejercicios de la reconstrucción de infraestructura dañada por desastres naturales.	Autorizaciones de recursos aprobados por el FONDEN	31 de Diciembre 2022	N/A	pesos	Art. 9 de la LDF		
5 Techo para Servicios Personales							
a. Asignación en el Presupuesto de Egresos	Reporte Trim. Formato 6 d)	31 de Diciembre 2022	76,619,993.95	pesos	Art. 10 y 21 de la LDF		
b. Devengado	Reporte Trim. Formato 6 d)	31 de Diciembre 2022	5,096,692.04	pesos	Art. 13 fracc. V y 21 de la LDF		
6 Previsiones de gasto para compromisos de pago derivados de APPs							
a. Asignación en el Presupuesto de Egresos	Presupuesto de Egresos	31 de Diciembre 2022	N/A	pesos	Art. 11 y 21 de la LDF		
7 Techo de ADEFAS para el Ejercicio Fiscal							
a. Propuesto	Proyecto de Presupuesto de Egresos	31 de Diciembre 2022	N/A	pesos	Art. 12 y 20 de la LDF		
b. Aprobado	Reporte Trim. Formato 6 a)	31 de Diciembre 2022	N/A	pesos	Art. 12 y 20 de la LDF		
c. Devengado	Cuenta Pública / Formato 6 a)	31 de Diciembre 2022	N/A	pesos	Art. 12 y 20 de la LDF		
B. INDICADORES CUALITATIVOS							
1 Iniciativa de Ley de Ingresos y Proyecto de Presupuesto de Egresos							
a. Objetivos anuales, estrategias y metas para el ejercicio fiscal.	Iniciativa de Ley de Ingresos y Proyecto de Presupuesto de Egresos	31 de Diciembre 2022	N/A	pesos	Art. 5 y 18 de la LDF		
b. Proyecciones de ejercicios posteriores.	Iniciativa de Ley de Ingresos y Proyecto de Presupuesto de Egresos / Formatos 7 a) y b)	31 de Diciembre 2022	N/A	pesos	Art. 5 y 18 de la LDF		
c. Descripción de riesgos relevantes y propuestas de acción para enfrentarlos.	Iniciativa de Ley de Ingresos y Proyecto de Presupuesto de Egresos	31 de Diciembre 2022	N/A	pesos	Art. 5 y 18 de la LDF		
d. Resultados de ejercicios fiscales anteriores y el ejercicio fiscal en cuestión.	Iniciativa de Ley de Ingresos y Proyecto de Presupuesto de Egresos / Formatos 7 c) y d)	31 de Diciembre 2022	N/A	pesos	Art. 5 y 18 de la LDF		
e. Estudio actuarial de las pensiones de sus trabajadores.	Proyecto de Presupuesto de Egresos / Formato 8	31 de Diciembre 2022	N/A	pesos	Art. 5 y 18 de la LDF		
2 Balance Presupuestario de Recursos Disponibles, en caso de ser negativo							
a. Razones excepcionales que justifican el Balance Presupuestario de Recursos Disponibles negativo	Iniciativa de Ley de Ingresos o Proyecto de Presupuesto de Egresos	31 de Diciembre 2022	N/A	pesos	Art. 6 y 19 de la LDF		
b. Fuente de recursos para cubrir el Balance Presupuestario de Recursos Disponibles negativo	Iniciativa de Ley de Ingresos o Proyecto de Presupuesto de Egresos	31 de Diciembre 2022	N/A	pesos	Art. 6 y 19 de la LDF		
c. Número de ejercicios fiscales y acciones necesarias para cubrir el Balance Presupuestario de Recursos Disponibles negativo.	Iniciativa de Ley de Ingresos o Proyecto de Presupuesto de Egresos	31 de Diciembre 2022	N/A	pesos	Art. 6 y 19 de la LDF		
d. Informes Trimestrales sobre el avance de las acciones para recuperar el Balance Presupuestario de Recursos Disponibles.	Reporte Trim. y Cuenta Pública	31 de Diciembre 2022	N/A	pesos	Art. 6 y 19 de la LDF		
3 Servicios Personales							
a. Remuneraciones de los servidores públicos.	Proyecto de Presupuesto	31 de Diciembre 2022	62,823,186.93	pesos	Art. 10 y 21 de la LDF		
b. Previsiones salariales y económicas para cubrir incrementos salariales, creación de plazas y otros.	Proyecto de Presupuesto	31 de Diciembre 2022	0.00	pesos	Art. 10 y 21 de la LDF		

INDICADORES DEL EJERCICIO PRESUPUESTARIO							
A. INDICADORES CUANTITATIVOS							
1 Ingresos Excedentes Derivados de Ingresos de Libre Disposición							
a.	Monto de Ingresos Excedentes derivados de ILD.	Cuenta Pública / Formeto 5	31 de Diciembre 2022	N/A	pesos	Art. 14 y 21 de la LDF	
b.	Monto de Ingresos Excedentes derivados de ILD destinados al fin del A.14, fracción I de la LDF.	Cuenta Pública	31 de Diciembre 2022	N/A	pesos	Art. 14 y 21 de la LDF	
c.	Monto de Ingresos Excedentes derivados de ILD destinados al fin del A.14, fracción II, a) de la LDF.	Cuenta Pública	31 de Diciembre 2022	N/A	pesos	Art. 14 y 21 de la LDF	
d.	Monto de Ingresos Excedentes derivados de ILD destinados al fin del A.14, fracción II, b) de la LDF.	Cuenta Pública	31 de Diciembre 2022	N/A	pesos	Art. 14 y 21 de la LDF	
e.	Monto de Ingresos Excedentes derivados de ILD destinados al fin del artículo noveno transitorio de la LDF.	Cuenta Pública	31 de Diciembre 2022	N/A	pesos	Art. Noveno Transitorio de la LDF	
f.	Monto de Ingresos Excedentes derivados de ILD destinados al fin señalado por el artículo 14, párrafo segundo y en el artículo 21 y Noveno Transitorio de la LDF.	Cuenta Pública	31 de Diciembre 2022	N/A	pesos	Art. 14 y 21 de la LDF	
g.	Monto de Ingresos Excedentes derivados de ILD en un nivel de endeudamiento sostenible de acuerdo al Sistema de Alertas hasta por el 5% de los recursos para cubrir el Gasto Corriente.	Cuenta Pública	31 de Diciembre 2022	N/A	pesos	Art. 14 y 21 de la LDF	
B. INDICADORES CUALITATIVOS							
1	Análisis Costo-Beneficio para programas o proyectos de inversión mayores a 10 millones de UDIS	Página de internet de la Secretaría de Finanzas o Tesorería Municipal	31 de Diciembre 2022	N/A	pesos	Art. 13 frac. III y 21 de la LDF	
2	Análisis de conveniencia y análisis de transferencia de riesgos de los proyectos APPs	Página de internet de la Secretaría de Finanzas o Tesorería Municipal	31 de Diciembre 2022	N/A	pesos	Art. 13 frac. III y 21 de la LDF	
3	Identificación de población objetivo, destino y temporalidad de subsidios	Página de internet de la Secretaría de Finanzas o Tesorería Municipal	31 de Diciembre 2022	N/A	pesos	Art. 13 frac. VII y 21 de la LDF	
INDICADORES DE DEUDA PÚBLICA							
A. INDICADORES CUANTITATIVOS							
1 Obligaciones a Corto Plazo							
a.	Límite de Obligaciones a Corto Plazo		31 de Diciembre 2022	N/A	pesos	Art. 30 frac. I de la LDF	
b.	Obligaciones a Corto Plazo		31 de Diciembre 2022	N/A	pesos	Art. 30 frac. I de la LDF	

SECRETARIO DE ECONOMÍA Y DEL TRABAJO

LIC. CARLOS ALBERTO SALAZAR ESTRADA

INFORMACIÓN DE ANÁLISIS / INTEGRACIÓN

GOBIERNO CONSTITUCIONAL DEL ESTADO DE CHIAPAS
APLICACIÓN DEL PRESUPUESTO POR RUBROS
 DEL 1 DE ENERO AL 31 DE DICIEMBRE DE 2022

21111 420 SECRETARÍA DE ECONOMÍA Y DEL TRABAJO

CONCEPTO	PRESUPUESTO DE EGRESOS					
	APROBADO ANUAL	MODIFICADO	COMPROMETIDO	DEVENGADO	EJERCIDO	PAGADO
RECURSOS PRESUPUESTARIOS	104,919,466.57	158,372,017.36	157,112,700.42	149,632,725.17	148,778,154.53	148,769,533.68
1000 Servicios Personales	75,116,969.63	76,651,372.61	75,590,711.60	75,590,711.60	75,293,884.08	75,293,884.08
2000 Materiales y Suministros	2,493,509.05	2,449,204.24	2,442,074.36	2,442,074.36	2,442,074.36	2,442,074.36
3000 Servicios Generales	16,296,927.18	21,706,539.11	21,516,957.62	21,516,282.89	20,958,539.77	20,949,918.92
4000 Transferencias, Asignaciones, Subsidios y Otras Ayudas	6,012,060.71	42,853,665.83	42,853,665.82	42,853,665.82	42,853,665.82	42,853,665.82
5000 Bienes Muebles, Inmuebles e Intangibles						
6000 Inversión Pública	-	14,711,235.57	14,709,291.02	7,229,990.50	7,229,990.50	7,229,990.50
7000 Inversiones Financieras y Otras Provisiones	5,000,000.00	-	-	-	-	-
8000 Participaciones y Aportaciones						
9000 Deuda Pública (ADEFAS)						
RECURSOS PROPIOS	0.00	0.00	0.00	0.00	0.00	0.00
1000 Servicios Personales						
2000 Materiales y Suministros						
3000 Servicios Generales						
4000 Transferencias, Asignaciones, Subsidios y Otras Ayudas						
RECURSOS AJENOS	0.00	0.00	0.00	0.00	0.00	0.00
1000 Servicios Personales						
2000 Materiales y Suministros						
3000 Servicios Generales						
4000 Transferencias, Asignaciones, Subsidios y Otras Ayudas						
RECURSOS FEDERALES NO PRESUPUESTARIOS	0.00	0.00	0.00	0.00	0.00	0.00
1000 Servicios Personales						
2000 Materiales y Suministros						
3000 Servicios Generales						
4000 Transferencias, Asignaciones, Subsidios y Otras Ayudas						
TOTAL	104,919,466.57	158,372,017.36	157,112,700.42	149,632,725.17	148,778,154.53	148,769,533.68

SECRETARIO DE ECONOMÍA Y DEL TRABAJO

LIC. CARLOS ALBERTO SALAZAR ESTRADA

JEFE DE LA UNIDAD DE APOYO ADMINISTRATIVO

DR. JULIO CÉSAR GONZÁLEZ CABA

JUSTIFICACIÓN A LA APLICACIÓN DEL PRESUPUESTO POR RUBROS

21111 420 SECRETARÍA DE ECONOMÍA Y DEL TRABAJO

La diferencia de \$ 863,191.49, que presenta el Presupuesto Pagado en relación al Presupuesto Devengado, se debe principalmente a los pasivos creados a corto plazo; mismos que se integran de la siguiente manera: 1000 Servicios Personales por un monto de \$ 296,827.52 (Aportaciones al IMSS y Aportaciones al INFONAVIT); Capítulo 3000 Servicios Generales por un monto de \$1,978,063.87 (Otras Contribuciones, Impuesto Sobre Nóminas y Otros que se Deriven de una Relación Laboral, Viáticos Nacionales. Mantenimiento, Conservación y Reparación de Vehículos Terrestres, Aéreos, Marítimos, Lacustres y Fluviales, Otros Impuestos y Derechos. Servicio de Energía Eléctrica, Servicio de Agua, Arrendamiento de Edificios y Locales. Servicios de Vigilancia, Conservación y Mantenimiento Menor de Inmuebles, Mantenimiento y Conservación de Maquinaria y Equipo, Servicios de Lavandería, Limpieza, Higiene y Fumigación, Erogaciones por Laudos).

Del total del Presupuesto Devengado por un monto de \$149,632,725.17, la cantidad de \$ 1,764.31, corresponden a regularización presupuestal (Cuenta 1279 Activos Diferidos), integrados por los ejercicios 2021.

Nota: Al cierre del Ejercicio 2022, el monto disponible presupuestario es de \$8,739,292.19. Integrados por recursos No etiquetados por la cantidad de \$1,258,047.12; y la cantidad de \$7,481,245.07 por recurso Etiquetados. Del disponible de los recursos Etiquetados se Reintegraron \$1,944.55 a la TESOFE de acuerdo a lo establecido en el artículo 17 de la Ley de Disciplina Financiera de las Entidades Federativas y Municipales, y la Diferencia de \$7,479,300.52, destinados para proyectos de continuidad para el ejercicio 2023.

SECRETARIO DE ECONOMÍA Y DEL TRABAJO

LIC. CARLOS ALBERTO SALAZAR ESTRADA

JEFE DE LA UNIDAD DE APOYO ADMINISTRATIVO

DR. JULIO CÉSAR GONZÁLEZ CABA

GOBIERNO CONSTITUCIONAL DEL ESTADO DE CHIAPAS
PRESUPUESTO DE EGRESOS POR TIPO DE RECURSO, FUENTE DE FINANCIAMIENTO Y RAMO
 DEL 1 DE ENERO AL 31 DE DICIEMBRE DE 2022

21111 420 SECRETARÍA DE ECONOMÍA Y DEL TRABAJO

TIPO DE RECURSO/FUENTE DE FINANCIAMIENTO/RAMO	PRESUPUESTO DE EGRESOS							
	APROBADO	AMPLIACION / REDUCCIÓN	MODIFICADO	MINISTRADO	COMPROMETIDO	DEVENGADO	EJERCIDO	PAGADO
TOTAL	104,919,466.57	53,452,550.79	158,372,017.36	158,372,017.35	157,112,700.42	149,832,725.17	148,778,154.53	148,769,533.68
1 RECURSO NO ETIQUETADO	104,919,466.57	38,726,589.26	143,646,055.83	143,646,055.82	142,388,683.44	142,388,008.71	141,533,438.07	141,524,817.22
1.1 Recursos Fiscales	5,000,000.00		5,000,000.00	5,000,000.00	4,999,999.99	4,999,999.99	4,999,999.99	4,999,999.99
Ramo A1 Ingresos Estatales	5,000,000.00		5,000,000.00	5,000,000.00	4,999,999.99	4,999,999.99	4,999,999.99	4,999,999.99
1.5 Recursos Federales	99,919,466.57	38,726,589.26	138,646,055.83	138,646,055.82	137,388,683.45	137,388,008.72	136,533,438.08	136,524,817.23
Ramo 28 Participaciones a Entidades Federativas y Municipios	99,919,466.57	38,726,589.26	138,646,055.83	138,646,055.82	137,388,683.45	137,388,008.72	136,533,438.08	136,524,817.23
2 RECURSO ETIQUETADO		14,725,961.53	14,725,961.53	14,725,961.53	14,724,016.98	7,244,716.46	7,244,716.46	7,244,716.46
2.5 Recursos Federales		14,725,961.53	14,725,961.53	14,725,961.53	14,724,016.98	7,244,716.46	7,244,716.46	7,244,716.46
Ramo 23 Provisiones Salariales y Económicas		14,725,961.53	14,725,961.53	14,725,961.53	14,724,016.98	7,244,716.46	7,244,716.46	7,244,716.46

SECRETARIO DE ECONOMÍA Y DEL TRABAJO

 LIC. CARLOS ALBERTO SALAZAR ESTRADA

JEFE DE LA UNIDAD DE APOYO ADMINISTRATIVO

 DR. JULIO CÉSAR GONZÁLEZ CABA

GOBIERNO CONSTITUCIONAL DEL ESTADO DE CHIAPAS
APLICACIÓN DEL PRESUPUESTO DEVENGADO POR TIPO DE RECURSO, RAMO Y CAPÍTULO DE GASTO
 DEL 1 DE ENERO AL 31 DE DICIEMBRE DE 2022

21111 420 SECRETARÍA DE ECONOMÍA Y DEL TRABAJO

TIPO DE RECURSO/RAMO	PRESUPUESTO DEVENGADO/CAPÍTULO DE GASTO									TOTAL
	1000	2000	3000	4000	5000	6000	7000	8000	9000	
TOTAL	75,590,711.60	2,442,074.36	21,516,282.89	42,853,665.82		7,229,990.50				149,632,725.17
1 RECURSO NO ETIQUETADO	75,590,711.60	2,442,074.36	21,516,282.89	42,838,939.86						142,388,008.71
Ramo A1 Ingresos Estatales			4,999,999.99							4,999,999.99
Ramo 28 F Participaciones a Entidades Federativas y Municipios	75,590,711.60	2,442,074.36	16,516,282.90	42,838,939.86						137,388,008.72
2 RECURSO ETIQUETADO				14,725.96		7,229,990.50				7,244,716.46
Ramo 23 Provisiones Salariales y Económicas				14,725.96		7,229,990.50				7,244,716.46

SECRETARIO DE ECONOMÍA Y DEL TRABAJO

 LIC. CARLOS ALBERTO SALAZAR ESTRADA

JEFE DE LA UNIDAD DE APOYO ADMINISTRATIVO

 DR. JULIO CESAR GONZÁLEZ CABA

GOBIERNO CONSTITUCIONAL DEL ESTADO DE CHIAPAS
APLICACIÓN DEL PRESUPUESTO DEVENGADO POR TIPO DE RECURSO, RAMO Y SUBFUENTE DE FINANCIAMIENTO
 DEL 1 DE ENERO AL 31 DE DICIEMBRE DE 2022

21111 420 SECRETARÍA DE ECONOMÍA Y DEL TRABAJO

TIPO DE RECURSO/RAMO	PRESUPUESTO DEVENGADO/SUBFUENTE DE FINANCIAMIENTO								TOTAL
	RECURSO DE AÑOS ANTERIORES				RECURSO DE AÑO EN CURSO				
	A	B	C	D	E	F	H	S	
	Gastos Comprometidos y/o Devengados por Registrar	Economías de Ejercicios Anteriores	Recursos en Proceso de Ejecución	Productos Financieros de Ejercicios Anteriores	Productos Financieros del Año en Curso	Recursos por Ingresos Excedentes	Recursos por Reducciones en Otras Provisiones	Recursos del Ejercicio	
TOTAL	1,764.31	2,156,556.83				7,244,716.46	873,211.68	139,356,475.89	149,632,725.17
1 RECURSO NO ETIQUETADO	1,764.31	2,156,556.83					873,211.68	139,356,475.89	142,388,008.71
Ramo A1 Ingresos Estatales								4,999,999.99	4,999,999.99
Ramo 28 Participaciones a Entidades Federativas y Municipios	1,764.31	2,156,556.83					873,211.68	134,356,475.90	137,388,008.72
2 RECURSO ETIQUETADO						7,244,716.46			7,244,716.46
Ramo 23 Provisiones Salariales y Económicas						7,244,716.46			7,244,716.46

SECRETARIO DE ECONOMÍA Y DEL TRABAJO

LIC. CARLOS ALBERTO SALAZAR ESTRADA

JEFE DE LA UNIDAD DE APOYO ADMINISTRATIVO

DR. JULIO CÉSAR GONZÁLEZ CABA

GOBIERNO CONSTITUCIONAL DEL ESTADO DE CHIAPAS
PRINCIPALES ADECUACIONES AL PRESUPUESTO DE EGRESOS
 DEL 1 DE ENERO AL 31 DE DICIEMBRE DE 2022

21111 420 SECRETARÍA DE ECONOMÍA Y DEL TRABAJO

PRESUPUESTO DE EGRESOS				VARIACIÓN EN RELACIÓN AL:		SUBEJERCICIO
APROBADO ANUAL	AMPLIACIONES / REDUCCIONES	MODIFICADO	DEVENGADO	APROBADO ANUAL	%	
1	2	3	4	5 = 4-1		6 = 3-4
104,919,466.57	53,452,550.79	158,372,017.36	149,632,725.17	44,713,258.60	42.62	8,739,292.19

Razón de la Variación del Presupuesto Devengado en Relación al Aprobado Anual

La variación por un monto de \$ 44,713,258.60, que presenta este organismo público corresponden al presupuesto devengado en demasía, mismos que fueron autorizados mediante ampliaciones líquidas para cubrir el pago del proyecto de inversión "Fondo de Garantía para MIPYMES", Incremento Salarial del 2022 y Recurso para la rehabilitación del Fideicomiso Recinto Fiscalizado.

Integración de la Modificación al Presupuesto de Egresos (Ampliaciones/Reducciones)

Ampliación líquida por	35,000,000.00	Para el desarrollo del proyecto de inversión denominado "Fondo de Garantía para MIPYMES".
Ampliación líquida por	759,532.41	Para cubrir gastos de operación del proyecto institucional denominado "Prestación de servicios en materia de recursos humanos, financieros y materiales para el cumplimiento de las atribuciones de la dependencia"
Ampliación líquida por	2,307,376.48	Para el pago del Incremento Salarial 2022 al personal.
Ampliación líquida por	1,764.31	Regularización de la cuenta 1279.-otros activos diferidos, correspondiente al 2% impuesto sobre nominas del 6to bimestre del ejercicio 2021
Ampliación líquida por	22,109.00	Para cubrir gastos de operación del proyecto institucional denominado "Representación legal y asesoría jurídica para el cumplimiento de las atribuciones de la dependencia"
Ampliación líquida por	14,725,961.53	Para el proyecto de inversión denominado "Rehabilitación de Instalaciones del Recinto Fiscalizado Estratégico de Puerto Chiapas".
Ampliación líquida por	1,852,593.35	Para cubrir el pago por concepto de reintegros del ISR por gratificación del fin de año, a trabajadores de confianza y base.
Reducción líquida por	- 508,730.91	Por Reducción De Tres Plazas Por Jubilación Del Ejercicio 2022
Reducción líquida por	- 72.73	Por economías del proyecto "Impulso del desarrollo empresarial y del comercio que permita fortalecer la economía del estado con un enfoque social y solidario"
Reducción líquida por	- 619,580.97	Por economías de los proyectos de inversión denominados "Promoción de Inversiones", "Estrategia Marca Chiapas" y "Vinculación Integral para el Desarrollo Empresarial".
Reducción líquida por	- 65,208.46	Por economías del Proyecto "Estrategia de Apoyo a Población Desempleada"
Reducción líquida por	- 17,593.22	Por economías del recurso Institucional de la Dependencia..
Reducción líquida por	- 5,600.00	Recursos No liberados
Total Modificación:	53,452,550.79	

SECRETARIO DE ECONOMÍA Y DEL TRABAJO

LIC. CARLOS ALBERTO SALAZAR ESTRADA

JEFE DE LA UNIDAD DE APOYO ADMINISTRATIVO

DR. JULIO CÉSAR GONZÁLEZ CABA

GOBIERNO CONSTITUCIONAL DEL ESTADO DE CHIAPAS
COMPARATIVO DEL PRESUPUESTO DEVENGADO POR OBJETO DEL GASTO
 DEL 1 DE ENERO AL 31 DE DICIEMBRE DE 2022

21111 420 SECRETARÍA DE ECONOMÍA Y DEL TRABAJO

OBJETO DEL GASTO		PRESUPUESTO DEVENGADO		INCREMENTO O DECREMENTO	ANÁLISIS DEL INCREMENTO Y/O DECREMENTO POR CAPÍTULO DE GASTO
		EJERCICIO			
		2021	2022		
TOTAL		150,214,500.81	149,632,725.17	-581,775.64	
1000	Servicios Personales	73,000,993.72	75,590,711.60	2,589,717.88	El incremento se debe a que se encuentra considerado el incremento salarial del 3% del ejercicio 2021 el cual es aplicado durante el tercer trimestre de cada año,
2000	Materiales y Suministros	2,358,322.13	2,442,074.36	83,752.23	El incremento corresponde al aumento de compras de Insumos y Material de Oficina
3000	Servicios Generales	20,037,657.13	21,516,282.89	1,478,625.76	El incremento corresponde al incremento de los gastos de los Servicios Contratados tales como; Servicio de Energía Eléctrica, Servicio de Agua, Servicio Telefónico Convencional, Servicios de Internet, Servicio Postal, Arrendamiento de Edificios y Locales, Arrendamiento de Equipo de Administración, Servicios para Capacitación Social y Productiva, Servicios de Vigilancia, Fletes y Maniobras, Conservación y Mantenimiento Menor de Inmuebles, Mantenimiento y Conservación de Mobiliario y Equipo de Administración, Mantenimiento y Conservación de Maquinaria y Equipo, Servicios de Lavandería, Limpieza, Higiene y Fumigación, Publicaciones Oficiales, Pasajes Nacionales Aéreos, Pasajes Internacionales Aéreos, Viáticos Nacionales, Viáticos en el Extranjero, Gastos de Orden Social, Congresos y Convenciones, Exposiciones, Otros Impuestos y Derechos, Otras Contribuciones, Erogaciones por Laudos Impuesto Sobre Nóminas y Otros que se Deriven de una Relación Laboral.
4000	Transferencias, Asignaciones, Subsidios y Otras Ayudas	34,161,614.51	42,853,665.82	8,692,051.31	El incremento se debe a la autorización de recursos para el proyecto "Fondo de Garantía para Mipymes", subsidios por otras medidas económicas correspondiente al pago de aguinaldo de 60 días de los trabajadores activos de este organismo, así como entregas de Becas a población desempleada.
6000	Inversión Pública.	20,558,118.80	7,229,990.50	-13,328,128.30	El decremento es debido a que no se realizaron mas Obras Publicas en este Ejercicio.
9000	Deuda Pública (ADEFAS)	97,794.52		-97,794.52	El decremento es debido a que no se ha realizado ningun pago por ADEFAS

SECRETARIO DE ECONOMÍA Y DEL TRABAJO

LIC. CARLOS ALBERTO SALAZAR ESTRADA

JEFE DE LA UNIDAD DE APOYO ADMINISTRATIVO

DR. JULIO CÉSAR GONZÁLEZ CABA

GOBIERNO CONSTITUCIONAL DEL ESTADO DE CHIAPAS
ANÁLISIS DEL CAPITULO 4000 TRANSFERENCIAS, ASIGNACIONES, SUBSIDIOS Y OTRAS AYUDAS
 DEL 1 DE ENERO AL 31 DE DICIEMBRE DE 2022

21111 420 SECRETARÍA DE ECONOMÍA Y DEL TRABAJO

TIPO DE RECURSO/CONCEPTO DEL GASTO/PARTIDA ESPECÍFICA DEL GASTO	PRESUPUESTO DE EGRESOS			REFERENCIA	BENEFICIARIO	DESTINO DEL GASTO
	APROBADO ANUAL	MODIFICADO	DEVENGADO			
TOTAL	5,546,373.00	7,387,978.12	7,387,978.11			
GASTO NO ETIQUETADO	5,546,373.00	7,373,252.16	7,373,252.15			
4300 Subsidios y Subvenciones	260,000.00	2,140,770.27	2,140,770.27			
43101 Subsidios a la Producción.	120,000.00	120,000.00	120,000.00	Presupuesto Aprobado	Emprendedores	Emprendedores del estado que permita el desarrollo de proyectos innovadores y escalables
43201 Subsidios a la Distribución.	140,000.00	130,000.00	130,000.00	Presupuesto Aprobado	Empresas	Para la compra de equipo e insumos, así como adquisición de membresía digital para uso de plataforma digital.
43909 Subsidios por Otras Medidas Económicas.		1,890,770.27	1,890,770.27	Ampliación Líquida	Personal de Base	Reintegro al impuesto al ISR de este ejercicio
4400 Ayudas Sociales.	5,286,373.00	5,232,481.89	5,232,481.88			
44107 Becas.	4,396,373.00	4,342,481.89	4,342,481.88	Presupuesto Aprobado y Reducción Líquida	Población Desempleada	Pagos de becas a los beneficiarios del programa estrategia de apoyos a población desempleada.
44501 Ayudas a Instituciones Sin Fines de Lucro.	890,000.00	890,000.00	890,000.00	Presupuesto Aprobado	Fomento económico de Chiapas A. C.	Identificación, articulación y promoción de acciones para desarrollar e implementar el proyecto Chiapas visión 2023, así mismo realizar acciones enfocadas al sector empresarial y a la capacitación.
4600 Transferencias a fideicomisos, mandatos y otros análogos.	465,687.71	35,465,687.71	35,465,687.71			
46101 Aportaciones a Fideicomisos Públicos.	465,687.71	35,465,687.71	35,465,687.71	Ampliación Presupuestal	Asociación mexicana de secretarías de desarrollo económico, A.C.	Aportación a la asociación mexicana de secretarías de desarrollo económico, A.C.
				Presupuesto Aprobado	Fideicomiso Público De Inversión Y Administración Para La Habilitación Y Administración Del Recinto Fiscalizado Estratégico Puerto Chiapas	Aportación para el gasto de operación del fideicomiso.
				Ampliación Presupuestal	Beneficiarios del programa fondo de garantía para MIPYMES;	Creditos
GASTO ETIQUETADO		14,725.96	14,725.96			
4300 subsidios y subvenciones.		14,725.96	14,725.96			
43907 Subsidios para Gastos de Operación.		14,725.96	14,725.96	Ampliación Presupuestal	Fideicomiso Público De Inversión Y Administración Para La Habilitación Y Administración Del Recinto Fiscalizado Estratégico Puerto Chiapas	Gastos de operación para la Rehabilitación Del Recinto Fiscalizado Estratégico Puerto Chiapas.

NOTA: La diferencia de \$.01; que existe entre el presupuesto modificado y devengado corresponden a recursos No Liberados

SECRETARIO DE ECONOMÍA Y DEL TRABAJO

LIC. CARLOS ALBERTO SALAZAR ESTRADA

JEFE DE LA UNIDAD DE APOYO ADMINISTRATIVO

DR. JULIO CÉSAR GONZÁLEZ CABA

GOBIERNO CONSTITUCIONAL DEL ESTADO DE CHIAPAS
ANÁLISIS DEL CAPITULO 7000 INVERSIONES FINANCIERAS Y OTRAS PROVISIONES
 DEL 1 DE ENERO AL 31 DE DICIEMBRE DE 2022

21111 420 SECRETARÍA DE ECONOMÍA Y DEL TRABAJO

TIPO DE RECURSO/CONCEPTO DEL GASTO/PARTIDA ESPECÍFICA DEL GASTO	PRESUPUESTO DE EGRESOS			REFERENCIA	BENEFICIARIO	DESTINO DEL GASTO
	APROBADO ANUAL	MODIFICADO	DEVENGADO			
TOTAL	5,000,000.00	0.00	0.00			
GASTO NO ETIQUETADO	5,000,000.00	0.00	0.00			
7900 Provisiones para Contingencias y Otras Erogaciones Especiales	5,000,000.00	0.00	0.00			
79101 Erogaciones Contingentes por Fenómenos Naturales	5,000,000.00			Presupuesto Aprobado, reducción por concepto de transpaso		
NOTA: Reducción de recursos, para dar suficiencia de saldos a la partida 38201.- Gastos de Orden Social.						

SECRETARIO DE ECONOMÍA Y DEL TRABAJO

LIC. CARLOS ALBERTO SALAZAR ESTRADA

JEFE DE LA UNIDAD DE APOYO ADMINISTRATIVO

DR. JULIO CÉSAR GONZÁLEZ CABA

GOBIERNO CONSTITUCIONAL DEL ESTADO DE CHIAPAS
ANÁLISIS DE RECURSOS FEDERALES ETIQUETADOS
DEL 1 DE ENERO AL 31 DE DICIEMBRE DE 2022

21111 420 SECRETARÍA DE ECONOMÍA Y DEL TRABAJO

FUENTE DE FINANCIAMIENTO - RAMO - PROGRAMA y/o FONDO - ANÁLISIS DEL PRESUPUESTO DEVENGADO

2.5 RECURSOS FEDERALES	TOTAL	7,244,716.46
------------------------	-------	--------------

Ramo 23 Provisiones Salariales y Económicas

7,244,716.46

R1410 Fideicomiso para la Infraestructura en los Estados.

Mediante este programa se destinaron recursos por la cantidad de 7 millones 244 mil 716 pesos 46/100 M.N., mismos que se orientaron a la Rehabilitación de Instalaciones del Recinto Fiscalizado Estratégico de Puerto Chiapas

SECRETARIO DE ECONOMÍA Y DEL TRABAJO

LIC. CARLOS ALBERTO SALAZAR ESTRADA

JEFE DE LA UNIDAD DE APOYO ADMINISTRATIVO

DR. JULIO CÉSAR GONZÁLEZ CABA

ESTADO DEL EJERCICIO DEL PRESUPUESTO
CIERRE A DICIEMBRE DE 2022
 Secretaría de Economía y del Trabajo

31 de Diciembre de 2022
 (Pesos)

Página 1 de 2
 Fecha de Impresión: 20/02/2023 2:37:08 p.m.

CAPÍTULOS / CONCEPTOS	PRESUPUESTO AUTORIZADO				COMPROMETIDO	DEVENGADO	EJERCIDO	PAGADO	Variación Nominal	
	PRESUPUESTO DE EGRESOS APROBADO	AMPLIACIONES	REDUCCIONES	MODIFICADO					Modificado Comprometido	Modificado Devengado
TOTAL	104,919,466.57	101,869,628.99	48,417,078.20	158,372,017.36	157,112,700.42	149,633,399.90	149,539,597.00	148,769,533.68	1,259,316.94	8,738,617.46
Servicios Personales.	75,116,969.63	8,548,618.47	7,014,215.49	76,651,372.61	75,590,711.60	75,590,711.60	75,590,711.60	75,293,884.08	1,060,661.01	1,060,661.01
Remuneraciones al Personal de Carácter Permanente.	31,171,921.75	1,313,261.86	856,929.48	31,628,254.13	31,464,825.02	31,464,825.02	31,464,825.02	31,464,825.02	163,429.11	163,429.11
Remuneraciones al Personal de Carácter Transitorio.	360,740.64	360,740.64	395,582.64	325,898.64	310,837.60	310,837.60	310,837.60	310,837.60	15,061.04	15,061.04
Remuneraciones Adicionales y Especiales.	31,290,524.54	5,522,166.19	5,138,036.18	31,674,654.55	30,916,999.32	30,916,999.32	30,916,999.32	30,916,999.32	757,655.23	757,655.23
Seguridad Social.	4,219,590.28	806,596.20	444,082.17	4,582,104.31	4,572,429.93	4,572,429.93	4,572,429.93	4,275,602.41	9,674.38	9,674.38
Otras Prestaciones Sociales y Económicas.	5,616,612.00	398,661.50	125,785.02	5,889,488.48	5,832,086.90	5,832,086.90	5,832,086.90	5,832,086.90	57,401.58	57,401.58
Pago de Estímulos a Servidores Públicos.	2,457,580.42	147,192.08	53,800.00	2,550,972.50	2,493,532.83	2,493,532.83	2,493,532.83	2,493,532.83	57,439.67	57,439.67
Materiales y Suministros.	2,493,509.05	1,325,834.82	1,370,139.63	2,449,204.24	2,442,074.36	2,442,074.36	2,442,074.36	2,442,074.36	7,129.88	7,129.88
Materiales de Administración, Emisión de Documentos y Artículos Oficiales.	1,078,179.03	618,065.59	759,756.09	936,488.53	932,687.09	932,687.09	932,687.09	932,687.09	3,801.44	3,801.44
Alimentos y Utensilios.	230,591.77	76,841.81	92,454.79	214,978.79	212,658.60	212,658.60	212,658.60	212,658.60	2,320.19	2,320.19
Materiales y Artículos de Construcción y de Reparación.	7,227.98	33,592.10	15,001.96	25,818.12	25,818.12	25,818.12	25,818.12	25,818.12	0.00	0.00
Combustibles, Lubricantes y Aditivos.	929,014.90	416,326.61	391,179.09	954,162.42	953,154.18	953,154.18	953,154.18	953,154.18	1,008.24	1,008.24
Herramientas, Refacciones y Accesorios Menores.	248,495.37	181,008.71	111,747.70	317,756.38	317,756.37	317,756.37	317,756.37	317,756.37	0.01	0.01
Servicios Generales.	16,296,927.18	19,640,421.67	14,230,809.74	21,706,539.11	21,516,957.62	21,516,957.62	21,423,154.72	20,940,918.92	189,581.49	189,581.49
Servicios Básicos.	1,473,489.92	484,456.87	511,319.14	1,446,627.65	1,331,153.59	1,331,153.59	1,248,784.01	1,248,784.01	115,474.06	115,474.06
Servicios de Arrendamiento.	2,662,068.52	1,183,111.47	1,332,018.51	2,513,161.48	2,510,456.52	2,510,456.52	2,510,456.52	2,503,835.67	2,704.96	2,704.96
Servicios Profesionales, Científicos, Técnicos y Otros Servicios.	2,446,802.50	1,927,023.77	1,903,839.99	2,469,986.28	2,469,909.48	2,469,909.48	2,468,976.48	2,468,976.48	76.80	76.80
Servicios Financieros, Bancarios y Comerciales.	178,800.00	337,125.46	178,800.12	337,125.34	337,125.34	337,125.34	337,125.34	337,125.34	0.00	0.00
Servicios de Instalación, Reparación, Mantenimiento y Conservación.	739,633.14	1,008,948.75	343,393.95	1,405,187.94	1,405,128.39	1,405,128.39	1,401,342.94	1,401,342.94	59.55	59.55
Servicios de Comunicación Social y Publicidad.	1,501,636.74	2,514,829.73	3,090,350.07	926,116.40	926,116.40	926,116.40	926,116.40	926,116.40	0.00	0.00
Servicios de Traslado y Viáticos.	2,536,470.40	2,809,606.66	2,972,840.58	2,373,236.48	2,312,150.36	2,312,150.36	2,305,807.36	2,305,807.36	61,086.12	61,086.12
Servicios Oficiales.	3,131,037.46	9,225,596.80	3,781,540.08	8,575,094.18	8,566,094.18	8,566,094.18	8,566,094.18	8,566,094.18	9,000.00	9,000.00
Otros Servicios Generales.	1,626,988.50	149,722.16	116,707.30	1,660,003.36	1,658,823.36	1,658,823.36	1,658,451.49	1,191,836.54	1,180.00	1,180.00
Transferencias, Asignaciones, Subsidios y Otras Ayudas.	6,012,060.71	42,932,282.89	6,090,677.77	42,853,665.83	42,853,665.82	42,853,665.82	42,853,665.82	42,853,665.82	0.01	0.01
Subsidios y Subvenciones.	260,000.00	2,180,222.19	284,725.96	2,155,496.23	2,155,496.23	2,155,496.23	2,155,496.23	2,155,496.23	0.00	0.00
Ayudas Sociales.	5,286,373.00	5,286,372.99	5,340,264.10	5,232,481.89	5,232,481.88	5,232,481.88	5,232,481.88	5,232,481.88	0.01	0.01
Transferencias a Fideicomisos, Mandatos y Otros Análogos.	465,687.71	35,465,687.71	465,687.71	35,465,687.71	35,465,687.71	35,465,687.71	35,465,687.71	35,465,687.71	0.00	0.00
Inversión Pública.	0.00	29,422,471.14	14,711,235.57	14,711,235.57	14,709,291.02	7,229,990.50	7,229,990.50	7,229,990.50	1,944.55	7,481,245.07
Obra Pública en Bienes Propios.	0.00	29,422,471.14	14,711,235.57	14,711,235.57	14,709,291.02	7,229,990.50	7,229,990.50	7,229,990.50	1,944.55	7,481,245.07
Inversiones Financieras y Otras Provisiones.	5,000,000.00	0.00	5,000,000.00	0.00	0.00	0.00	0.00	0.00	0.00	0.00






ESTADO DEL EJERCICIO DEL PRESUPUESTO
CIERRE A DICIEMBRE DE 2022
Secretaría de Economía y del Trabajo

31 de Diciembre de 2022
(Pesos)

Página 2 de 2
Fecha de Impresión: 20/02/2023 2:37:08 p.m.

CAPÍTULOS / CONCEPTOS	PRESUPUESTO AUTORIZADO				COMPROMETIDO	DEVENGADO	EJERCIDO	PAGADO	Variación Nominal	
	PRESUPUESTO DE EGRESOS APROBADO	AMPLIACIONES	REDUCCIONES	MODIFICADO					Modificado Comprometido	Modificado Devengado
Provisiones para Contingencias y Otras Erogaciones Especiales.	5,000,000.00	0.00	5,000,000.00	0.00	0.00	0.00	0.00	0.00	0.00	


Lic. Carlos Alberto Salazar Estrada
Secretario de Economía y del Trabajo




ESTADO DEL EJERCICIO DEL PRESUPUESTO
CIERRE 2022
Secretaría de Economía y del Trabajo
Del 01 de Enero al 31 de Diciembre de 2022
(Pesos)

CAPÍTULOS / CONCEPTOS	PRESUPUESTO AUTORIZADO				COMPROMETIDO	DEVENGADO	EJERCIDO	PAGADO	Variación Nominal	
	PRESUPUESTO DE EGRESOS APROBADO	AMPLIACIONES	REDUCCIONES	MODIFICADO					Modificado Comprometido	Modificado Devengado
TOTAL	104,919,466.57	101,869,628.99	48,417,078.20	158,372,017.36	157,112,700.42	149,633,399.90	149,539,597.00	148,769,533.68	1,259,316.94	8,738,617.46
Servicios Personales.	75,116,969.63	8,548,618.47	7,014,215.49	76,651,372.61	75,590,711.60	75,590,711.60	75,590,711.60	75,293,884.08	1,060,661.01	1,060,661.01
Remuneraciones al Personal de Carácter Permanente.	31,171,921.75	1,313,261.86	856,929.48	31,628,254.13	31,464,825.02	31,464,825.02	31,464,825.02	31,464,825.02	163,429.11	163,429.11
Remuneraciones al Personal de Carácter Transitorio.	360,740.64	360,740.64	395,582.64	325,898.64	310,837.60	310,837.60	310,837.60	310,837.60	15,061.04	15,061.04
Remuneraciones Adicionales y Especiales.	31,290,524.54	5,522,166.19	5,138,036.18	31,674,654.55	30,916,999.32	30,916,999.32	30,916,999.32	30,916,999.32	757,655.23	757,655.23
Seguridad Social.	4,219,590.28	806,596.20	444,082.17	4,582,104.31	4,572,429.93	4,572,429.93	4,572,429.93	4,275,602.41	9,674.38	9,674.38
Otras Prestaciones Sociales y Económicas.	5,616,612.00	398,661.50	125,785.02	5,889,488.48	5,832,086.90	5,832,086.90	5,832,086.90	5,832,086.90	57,401.58	57,401.58
Pago de Estímulos a Servidores Públicos.	2,457,580.42	147,192.08	53,800.00	2,550,972.50	2,493,532.83	2,493,532.83	2,493,532.83	2,493,532.83	57,439.67	57,439.67
Materiales y Suministros.	2,493,509.05	1,325,834.82	1,370,139.63	2,449,204.24	2,442,074.36	2,442,074.36	2,442,074.36	2,442,074.36	7,129.88	7,129.88
Materiales de Administración, Emisión de Documentos y Artículos Oficiales.	1,078,179.03	618,065.59	759,756.09	936,488.53	932,687.09	932,687.09	932,687.09	932,687.09	3,801.44	3,801.44
Alimentos y Utensilios.	230,591.77	76,841.81	92,454.79	214,978.79	212,658.60	212,658.60	212,658.60	212,658.60	2,320.19	2,320.19
Materiales y Artículos de Construcción y de Reparación.	7,227.98	33,592.10	15,001.96	25,818.12	25,818.12	25,818.12	25,818.12	25,818.12	0.00	0.00
Combustibles, Lubricantes y Aditivos.	929,014.90	416,326.61	391,179.09	954,162.42	953,154.18	953,154.18	953,154.18	953,154.18	1,008.24	1,008.24
Herramientas, Refacciones y Accesorios Menores.	248,495.37	181,008.71	111,747.70	317,756.38	317,756.37	317,756.37	317,756.37	317,756.37	0.01	0.01
Servicios Generales.	16,296,927.18	19,640,421.67	14,230,809.74	21,706,539.11	21,516,957.62	21,516,957.62	21,423,154.72	20,949,918.92	189,581.49	189,581.49
Servicios Básicos.	1,473,489.92	484,456.87	511,319.14	1,446,627.65	1,331,153.59	1,331,153.59	1,248,784.01	1,248,784.01	115,474.06	115,474.06
Servicios de Arrendamiento.	2,662,068.52	1,183,111.47	1,332,018.51	2,513,161.48	2,510,456.52	2,510,456.52	2,510,456.52	2,503,835.67	2,704.96	2,704.96
Servicios Profesionales, Científicos, Técnicos y Otros Servicios.	2,446,802.50	1,927,023.77	1,903,839.99	2,469,986.28	2,469,909.48	2,469,909.48	2,468,976.48	2,468,976.48	76.80	76.80
Servicios Financieros, Bancarios y Comerciales.	178,800.00	337,125.46	178,800.12	337,125.34	337,125.34	337,125.34	337,125.34	337,125.34	0.00	0.00
Servicios de Instalación, Reparación, Mantenimiento y Conservación.	739,633.14	1,008,948.75	343,393.95	1,405,187.94	1,405,128.39	1,405,128.39	1,401,342.94	1,401,342.94	59.55	59.55
Servicios de Comunicación Social y Publicidad.	1,501,636.74	2,514,829.73	3,090,350.07	926,116.40	926,116.40	926,116.40	926,116.40	926,116.40	0.00	0.00
Servicios de Traslado y Viáticos.	2,536,470.40	2,809,606.66	2,972,840.58	2,373,236.48	2,312,150.36	2,312,150.36	2,305,807.36	2,305,807.36	61,086.12	61,086.12
Servicios Oficiales.	3,131,037.46	9,225,596.80	3,781,540.08	8,575,094.18	8,566,094.18	8,566,094.18	8,566,094.18	8,566,094.18	9,000.00	9,000.00
Otros Servicios Generales.	1,626,988.50	149,722.16	116,707.30	1,660,003.36	1,658,823.36	1,658,823.36	1,658,451.49	1,658,451.49	1,180.00	1,180.00
Transferencias, Asignaciones, Subsidios y Otras Ayudas.	6,012,060.71	42,932,282.89	6,090,677.77	42,853,665.83	42,853,665.82	42,853,665.82	42,853,665.82	42,853,665.82	0.01	0.01
Subsidios y Subvenciones.	260,000.00	2,180,222.19	284,725.96	2,155,496.23	2,155,496.23	2,155,496.23	2,155,496.23	2,155,496.23	0.00	0.00
Ayudas Sociales.	5,286,373.00	5,286,372.99	5,340,264.10	5,232,481.89	5,232,481.88	5,232,481.88	5,232,481.88	5,232,481.88	0.01	0.01
Transferencias a Fideicomisos, Mandatos y Otros Análogos.	465,687.71	35,465,687.71	465,687.71	35,465,687.71	35,465,687.71	35,465,687.71	35,465,687.71	35,465,687.71	0.00	0.00
Inversión Pública.	0.00	29,422,471.14	14,711,235.57	14,711,235.57	14,709,291.02	7,229,990.50	7,229,990.50	7,229,990.50	1,944.55	7,481,245.07
Obra Pública en Bienes Propios.	0.00	29,422,471.14	14,711,235.57	14,711,235.57	14,709,291.02	7,229,990.50	7,229,990.50	7,229,990.50	1,944.55	7,481,245.07
Inversiones Financieras y Otras Provisiones.	5,000,000.00	0.00	5,000,000.00	0.00	0.00	0.00	0.00	0.00	0.00	0.00



ESTADO DEL EJERCICIO DEL PRESUPUESTO
CIERRE 2022
Secretaría de Economía y del Trabajo
Del 01 de Enero al 31 de Diciembre de 2022
(Pesos)

CAPÍTULOS / CONCEPTOS	PRESUPUESTO AUTORIZADO				COMPROMETIDO	DEVENGADO	EJERCIDO	PAGADO	Variación Nominal	
	PRESUPUESTO DE EGRESOS APROBADO	AMPLIACIONES	REDUCCIONES	MODIFICADO					Modificado Comprometido	Modificado Devengado
Provisiones para Contingencias y Otras Erogaciones Especiales.	5,000,000.00	0.00	5,000,000.00	0.00	0.00	0.00	0.00	0.00	0.00	0.00


Lic. Carlos Alberto Salazar Estrada
Secretario de Economía y del Trabajo



GOBIERNO CONSTITUCIONAL DEL ESTADO DE CHIAPAS

SECRETARÍA DE HACIENDA

Análítico de Partidas por Clasificación Administrativa

SISTEMA PRESUPUESTARIO 2022

(PESOS)

CIERRE DE DICIEMBRE

1.1.1.420 Secretaría de Economía y del Trabajo

sábado, 31 de diciembre de 2022

FI	FSF	SSFPS	PP	OA	AI	PT	MPIO	GA	COGC	GASTO	GTO	AG	TG	TR	FF	SFTE	RM	PF	CP	DM	DESCRIPCIÓN	Presupuesto Aprobado	Modificación Neta	Presupuesto Modificado	Presupuesto Liberado	Presupuesto por Liberar	Presupuesto Ministrado	Presupuesto Comprometido	Presupuesto Devengado	Presupuesto Ejercido	Presupuesto Pagado	Subejercicio					
Gran Total																						104,919,466.57	53,452,550.79	158,372,017.36	158,372,017.35	0.01	158,372,017.35	157,112,700.42	149,633,399.90	149,539,597.00	148,769,533.68	8,738,617.46					
Total																						104,919,466.57	53,452,550.79	158,372,017.36	158,372,017.35	0.01	158,372,017.35	157,112,700.42	149,633,399.90	149,539,597.00	148,769,533.68	8,738,617.46					
3	1	1	1	F	032	01	108	A001													Fortalecimiento del mercado interno e impulso de las exportaciones para el desarrollo de un comercio justo	1,361,310.99	131,166.37	1,492,477.36	1,492,477.36	0.00	1,492,477.36	1,455,221.30	1,455,221.30	1,442,558.64	37,256.06						
3	1	1	1	F	032	01	108	A001	000	A	1	1000										Servicios Personales.	1,334,181.06	79,881.39	1,414,162.45	1,414,162.45	0.00	1,414,162.45	1,376,906.39	1,376,906.39	1,372,337.76	37,256.06					
3	1	1	1	F	032	01	108	A001	000	A	1	11304	00	22	1	1	5	5	28	C0010	2022	2	Sueldo al Personal de Confianza.	690,638.80	43,401.29	733,439.09	733,439.09	0.00	733,439.09	714,609.17	714,609.17	714,609.17	18,820.92				
3	1	1	1	F	032	01	108	A001	000	A	1	13201	00	22	1	1	5	5	28	C0010	2022	2	Primas de Vacaciones y Dominical.	17,685.29	681.50	18,366.79	18,366.79	0.00	18,366.79	12,527.16	12,527.16	12,527.16	5,839.63				
3	1	1	1	F	032	01	108	A001	000	A	1	13202	00	22	1	1	5	5	28	C0010	2022	2	Aguinaldo o Gratificación de Fin de Año.	136,040.80	5,242.16	141,282.96	141,282.96	0.00	141,282.96	141,282.96	141,282.96	141,282.96	0.00				
3	1	1	1	F	032	01	108	A001	000	A	1	13420	00	22	1	1	5	5	28	C0010	2022	2	Compensaciones por Servicios Especiales.	268,343.04	17,666.98	286,010.02	286,010.02	0.00	286,010.02	277,710.51	277,710.51	277,710.51	8,299.51				
3	1	1	1	F	032	01	108	A001	000	A	1	14103	00	22	1	1	5	5	28	C0010	2022	2	Aportaciones al IMSS.	54,467.13	368.96	54,824.09	54,824.09	0.00	54,824.09	54,824.09	54,824.09	54,824.09	0.00				
3	1	1	1	F	032	01	108	A001	000	A	1	15906	00	22	1	1	5	5	28	C0010	2022	2	Previsión Social Múltiple.	126,216.00	10,733.50	136,948.50	136,948.50	0.00	136,948.50	134,152.50	134,152.50	134,152.50	2,796.00				
3	1	1	1	F	032	01	108	A001	000	A	1	17102	00	22	1	1	5	5	28	C0010	2022	2	Estímulos al Personal Operativo.	10,890.00	600.00	11,490.00	11,490.00	0.00	11,490.00	11,490.00	11,490.00	11,490.00	0.00				
3	1	1	1	F	032	01	108	A001	000	A	1	17103	00	22	1	1	5	5	28	C0010	2022	2	Incentivos al Personal.	30,680.00	1,300.00	31,980.00	31,980.00	0.00	31,980.00	30,400.00	30,400.00	30,400.00	1,580.00				
3	1	1	1	F	032	01	108	A001	000	A	1	3000										Servicios Generales.	27,129.93	1,026.89	28,156.82	28,156.82	0.00	28,156.82	28,156.82	28,156.82	28,156.82	0.00					
3	1	1	1	F	032	01	108	A001	000	A	1	39203	00	22	1	1	5	5	28	C0010	2022	2	Otras Contribuciones.	0.00	58.08	58.08	58.08	0.00	58.08	58.08	58.08	58.08	0.00				
3	1	1	1	F	032	01	108	A001	000	A	1	39203	00	22	1	1	5	5	28	C0060	2022	2	Otras Contribuciones.	1,535.66	0.00	1,535.66	1,535.66	0.00	1,535.66	1,535.66	1,535.66	1,535.66	0.00				
3	1	1	1	F	032	01	108	A001	000	A	1	39801	00	22	1	1	5	5	28	C0010	2022	2	Impuesto Sobre Nóminas y Otros que se Deriven de una Relación Laboral.	0.00	968.01	968.01	968.01	0.00	968.01	968.01	968.01	968.01	0.00				
3	1	1	1	F	032	01	108	A001	000	A	1	39801	00	22	1	1	5	5	28	C0060	2022	2	Impuesto Sobre Nóminas y Otros que se Deriven de una Relación Laboral.	25,594.27	0.00	25,594.27	25,594.27	0.00	25,594.27	25,594.27	25,594.27	25,594.27	0.00				
3	1	1	1	F	032	01	108	A001	000	A	1	4000										Transferencias, Asignaciones, Subsidios y Otras Ayudas.	0.00	50,158.89	50,158.89	50,158.89	0.00	50,158.89	50,158.89	50,158.89	50,158.89	0.00					
3	1	1	1	F	032	01	108	A001	000	A	1	43909	00	22	1	1	5	5	28	C0010	2022	2	Subsidios por Otras Medidas Económicas.	0.00	50,158.89	50,158.89	50,158.89	0.00	50,158.89	50,158.89	50,158.89	50,158.89	0.00				
3	1	1	1	F	032	01	108	A001														Impulso a la calidad de productos y servicios chiapanecos para la obtención de valor agregado	1,751,253.04	135,531.53	1,886,784.57	1,886,784.57	0.00	1,886,784.57	1,872,743.73	1,872,743.73	1,856,702.80	14,040.84					
3	1	1	1	F	032	01	108	A001	000	A	1	1000										Servicios Personales.	1,716,276.99	73,748.96	1,790,025.95	1,790,025.95	0.00	1,790,025.95	1,775,985.11	1,775,985.11	1,770,407.48	14,040.84					
3	1	1	1	F	032	01	108	A001	000	A	1	11304	00	22	1	1	5	5	28	C0010	2022	2	Sueldo al Personal de Confianza.	904,774.44	37,202.06	941,976.50	941,976.50	0.00	941,976.50	935,106.60	935,106.60	935,106.60	6,869.90				
3	1	1	1	F	032	01	108	A001	000	A	1	13201	00	22	1	1	5	5	28	C0010	2022	2	Primas de Vacaciones y Dominical.	22,793.91	868.53	23,662.44	23,662.44	0.00	23,662.44	21,745.56	21,745.56	21,745.56	1,916.88				
3	1	1	1	F	032	01	108	A001	000	A	1	13202	00	22	1	1	5	5	28	C0010	2022	2	Aguinaldo o Gratificación de Fin de Año.	175,337.74	6,681.02	182,018.76	182,018.76	0.00	182,018.76	181,936.79	181,936.79	181,936.79	81.97				
3	1	1	1	F	032	01	108	A001	000	A	1	13420	00	22	1	1	5	5	28	C0010	2022	2	Compensaciones por Servicios Especiales.	351,895.56	14,109.15	365,994.71	365,994.71	0.00	365,994.71	363,650.75	363,650.75	363,650.75	2,312.96				
3	1	1	1	F	032	01	108	A001	000	A	1	14103	00	22	1	1	5	5	28	C0010	2022	2	Aportaciones al IMSS.	66,483.34	468.20	66,951.54	66,951.54	0.00	66,951.54	66,951.54	66,951.54	66,951.54	0.00				
3	1	1	1	F	032	01	108	A001	000	A	1	15906	00	22	1	1	5	5	28	C0010	2022	2	Previsión Social Múltiple.	147,252.00	12,126.00	159,378.00	159,378.00	0.00	159,378.00	156,513.87	156,513.87	156,513.87	2,858.13				
3	1	1	1	F	032	01	108	A001	000	A	1	17102	00	22	1	1	5	5	28	C0010	2022	2	Estímulos al Personal Operativo.	12,600.00	700.00	13,300.00	13,300.00	0.00	13,300.00	13,300.00	13,300.00	13,300.00	0.00				
3	1	1	1	F	032	01	108	A001	000	A	1	17103	00	22	1	1	5	5	28	C0010	2022	2	Incentivos al Personal.	35,200.00	1,600.00	36,800.00	36,800.00	0.00	36,800.00	36,800.00	36,800.00	36,800.00	0.00				
3	1	1	1	F	032	01	108	A001	000	A	1	3000										Servicios Generales.	34,976.05	1,312.26	36,288.31	36,288.31	0.00	36,288.31	36,288.31	36,288.31	36,288.31	0.00					
3	1	1	1	F	032	01	108	A001	000	A	1	39203	00	22	1	1	5	5	28	C0010	2022	2	Otras Contribuciones.	0.00	74.28	74.28	74.28	0.00	74.28	74.28	74.28	74.28	0.00				
3	1	1	1	F	032	01	108	A001	000	A	1	39203	00	22	1	1	5	5	28	C0060	2022	2	Otras Contribuciones.	1,979.78	0.00	1,979.78	1,979.78	0.00	1,979.78	1,979.78	1,979.78	1,979.78	0.00				
3	1	1	1	F	032	01	108	A001	000	A	1	39801	00	22	1	1	5	5	28	C0010	2022	2	Impuesto Sobre Nóminas y Otros que se Deriven de una Relación Laboral.	0.00	1,237.98	1,237.98	1,237.98	0.00	1,237.98	1,237.98	1,237.98	1,237.98	0.00				
3	1	1	1	F	032	01	108	A001	000	A	1	39801	00	22	1	1	5	5	28	C0060	2022	2	Impuesto Sobre Nóminas y Otros que se Deriven de una Relación Laboral.	32,996.27	0.00	32,996.27	32,996.27	0.00	32,996.27	32,996.27	32,996.27	32,996.27	0.00				
3	1	1	1	F	032	01	108	A001	000	A	1	4000										Transferencias, Asignaciones, Subsidios y Otras Ayudas.	60,470.31	60,470.31	60,470.31	60,470.31	0.00	60,470.31	60,470.31	60,470.31							

GOBIERNO CONSTITUCIONAL DEL ESTADO DE CHIAPAS

SECRETARÍA DE HACIENDA

Por Capítulos, Concepto, Partida Genérica y Partida Específica por Clasificación Administrativa

SISTEMA PRESUPUESTARIO 2022

(PESOS)

CIERRE DE DICIEMBRE

EP-03

Página 1 de 7

sábado, 31 de diciembre de 2022

.1.1.1.420 Secretaría de Economía y del Trabajo

Titulo/Concepto/ da/Gasto	Descripción	Presupuesto Aprobado	Modificación Neta	Presupuesto Modificado	Presupuesto Liberado	Presupuesto por Liberar	Presupuesto Ministrado	Presupuesto Comprometido	Presupuesto Devengado	Presupuesto Ejercido	Presupuesto Pagado	Subejercicio
Gran Total		104,919,466.57	53,452,550.79	158,372,017.36	158,372,017.35	0.01	158,372,017.35	157,112,700.42	149,633,399.90	149,539,597.00	148,769,533.68	8,738,617.46
STITUCIONALES												
1	Servicios Personales.	74,633,928.75	1,571,393.05	76,205,321.80	76,205,321.80	0.00	76,205,321.80	75,168,438.95	75,168,438.95	75,168,438.95	74,874,159.46	1,036,882.85
00	Remuneraciones al Personal de Carácter Permanente.	31,171,921.75	456,332.38	31,628,254.13	31,628,254.13	0.00	31,628,254.13	31,464,825.02	31,464,825.02	31,464,825.02	31,464,825.02	163,429.11
113	Sueldos Base al Personal Permanente.	31,171,921.75	456,332.38	31,628,254.13	31,628,254.13	0.00	31,628,254.13	31,464,825.02	31,464,825.02	31,464,825.02	31,464,825.02	163,429.11
11304	Sueldo al Personal de Confianza.	28,404,117.00	393,628.32	28,797,745.32	28,797,745.32	0.00	28,797,745.32	28,648,273.50	28,648,273.50	28,648,273.50	28,648,273.50	149,471.82
11311	Sueldo al Personal Sindicalizado.	2,767,804.75	62,704.06	2,830,508.81	2,830,508.81	0.00	2,830,508.81	2,816,551.52	2,816,551.52	2,816,551.52	2,816,551.52	13,957.29
100	Remuneraciones Adicionales y Especiales.	31,230,401.10	384,130.01	31,614,531.11	31,614,531.11	0.00	31,614,531.11	30,865,193.00	30,865,193.00	30,865,193.00	30,865,193.00	749,338.11
131	Primas por Años de Servicios Efectivos Prestados.	190,560.00	10,010.00	200,570.00	200,570.00	0.00	200,570.00	192,357.50	192,357.50	192,357.50	192,357.50	8,212.50
13101	Prima Quinquenal por Años de Servicios Efectivos Prestados.	190,560.00	10,010.00	200,570.00	200,570.00	0.00	200,570.00	192,357.50	192,357.50	192,357.50	192,357.50	8,212.50
132	Primas de Vacaciones, Dominical y Gratificación de Fin de Año.	6,964,396.14	202,152.88	7,166,549.02	7,166,549.02	0.00	7,166,549.02	6,969,195.50	6,969,195.50	6,969,195.50	6,969,195.50	197,353.52
13201	Primas de Vacaciones y Dominical.	801,213.85	16,851.93	818,065.78	818,065.78	0.00	818,065.78	696,191.65	696,191.65	696,191.65	696,191.65	121,874.13
13202	Aguinaldo o Gratificación de Fin de Año.	6,163,182.29	185,300.95	6,348,483.24	6,348,483.24	0.00	6,348,483.24	6,273,003.85	6,273,003.85	6,273,003.85	6,273,003.85	75,479.39
134	Compensaciones.	24,075,444.96	171,967.13	24,247,412.09	24,247,412.09	0.00	24,247,412.09	23,703,640.00	23,703,640.00	23,703,640.00	23,703,640.00	543,772.09
13420	Compensaciones por Servicios Especiales.	11,046,008.68	235,967.13	11,281,975.81	11,281,975.81	0.00	11,281,975.81	11,157,307.80	11,157,307.80	11,157,307.80	11,157,307.80	124,668.01
13434	Compensación Complementaria por Servicios Especiales.	13,029,436.28	-64,000.00	12,965,436.28	12,965,436.28	0.00	12,965,436.28	12,546,332.20	12,546,332.20	12,546,332.20	12,546,332.20	419,104.08
100	Seguridad Social.	4,189,013.48	365,062.10	4,554,075.58	4,554,075.58	0.00	4,554,075.58	4,544,401.20	4,544,401.20	4,544,401.20	4,250,121.71	9,674.38
141	Aportaciones de Seguridad Social.	3,667,998.88	483,649.36	4,151,648.24	4,151,648.24	0.00	4,151,648.24	4,141,973.86	4,141,973.86	4,141,973.86	3,881,552.12	9,674.38
14103	Aportaciones al IMSS.	2,403,824.30	428,918.36	2,832,742.66	2,832,742.66	0.00	2,832,742.66	2,832,742.66	2,832,742.66	2,832,742.66	2,572,320.92	0.00
14114	Aportaciones al ISSTECH.	1,264,174.58	54,731.00	1,318,905.58	1,318,905.58	0.00	1,318,905.58	1,309,231.20	1,309,231.20	1,309,231.20	1,309,231.20	9,674.38
142	Aportaciones a Fondos de Vivienda.	182,004.60	3,268.89	185,273.49	185,273.49	0.00	185,273.49	185,273.49	185,273.49	185,273.49	151,415.74	0.00
14202	Aportaciones al INFONAVIT.	182,004.60	3,268.89	185,273.49	185,273.49	0.00	185,273.49	185,273.49	185,273.49	185,273.49	151,415.74	0.00
144	Aportaciones para Seguros.	339,010.00	-121,856.15	217,153.85	217,153.85	0.00	217,153.85	217,153.85	217,153.85	217,153.85	217,153.85	0.00
14401	Cuotas para el Seguro de Vida.	339,010.00	-121,856.15	217,153.85	217,153.85	0.00	217,153.85	217,153.85	217,153.85	217,153.85	217,153.85	0.00
500	Otras Prestaciones Sociales y Económicas.	5,616,612.00	272,876.48	5,889,488.48	5,889,488.48	0.00	5,889,488.48	5,832,086.90	5,832,086.90	5,832,086.90	5,832,086.90	57,401.58
159	Otras Prestaciones Sociales y Económicas.	5,616,612.00	272,876.48	5,889,488.48	5,889,488.48	0.00	5,889,488.48	5,832,086.90	5,832,086.90	5,832,086.90	5,832,086.90	57,401.58
15906	Previsión Social Múltiple.	5,616,612.00	272,876.48	5,889,488.48	5,889,488.48	0.00	5,889,488.48	5,832,086.90	5,832,086.90	5,832,086.90	5,832,086.90	57,401.58
700	Pago de Estímulos a Servidores Públicos.	2,425,980.42	92,992.08	2,518,972.50	2,518,972.50	0.00	2,518,972.50	2,461,932.83	2,461,932.83	2,461,932.83	2,461,932.83	57,039.67
171	Estímulos.	2,425,980.42	92,992.08	2,518,972.50	2,518,972.50	0.00	2,518,972.50	2,461,932.83	2,461,932.83	2,461,932.83	2,461,932.83	57,039.67
17102	Estímulos al Personal Operativo.	924,530.42	36,742.08	961,272.50	961,272.50	0.00	961,272.50	935,932.83	935,932.83	935,932.83	935,932.83	25,339.67
17103	Incentivos al Personal.	1,501,450.00	56,250.00	1,557,700.00	1,557,700.00	0.00	1,557,700.00	1,526,000.00	1,526,000.00	1,526,000.00	1,526,000.00	31,700.00
0	Materiales y Suministros.	1,652,170.48	3,071.97	1,655,242.45	1,655,242.45	0.00	1,655,242.45	1,648,393.00	1,648,393.00	1,648,393.00	1,648,393.00	6,849.45
100	Materiales de Administración, Emisión de Documentos y Artículos Oficiales.	673,617.87	-99,166.61	574,451.26	574,451.26	0.00	574,451.26	570,649.82	570,649.82	570,649.82	570,649.82	3,801.44
211	Materiales, Útiles y Equipos Menores de Oficina.	263,641.72	-59,225.13	204,416.59	204,416.59	0.00	204,416.59	201,368.65	201,368.65	201,368.65	201,368.65	3,047.94
21101	Materiales y Útiles de Oficina.	263,641.72	-59,225.13	204,416.59	204,416.59	0.00	204,416.59	201,368.65	201,368.65	201,368.65	201,368.65	3,047.94
212	Materiales y Útiles de Impresión y Reproducción.	152,554.49	1,974.39	154,528.88	154,528.88	0.00	154,528.88	154,528.88	154,528.88	154,528.88	154,528.88	0.00
21201	Materiales y Útiles de Impresión y Reproducción.	152,554.49	658.32	153,212.81	153,212.81	0.00	153,212.81	153,212.81	153,212.81	153,212.81	153,212.81	0.00
21202	Materiales Fotográficos.	0.00	1,316.07	1,316.07	1,316.07	0.00	1,316.07	1,316.07	1,316.07	1,316.07	1,316.07	0.00
214	Materiales, Útiles y Equipos Menores de Tecnologías de la Información y Comunicaciones.	186,777.02	-24,856.71	161,920.31	161,920.31	0.00	161,920.31	161,920.31	161,920.31	161,920.31	161,920.31	0.00
21401	Materiales y Útiles Consumibles para el Procesamiento en Equipos y Bienes Informáticos.	186,777.02	-24,856.71	161,920.31	161,920.31	0.00	161,920.31	161,920.31	161,920.31	161,920.31	161,920.31	0.00
216	Materiales de Limpieza.	70,644.64	-17,059.16	53,585.48	53,585.48	0.00	53,585.48	52,831.98	52,831.98	52,831.98	52,831.98	753.50
21601	Materiales de Limpieza.	70,644.64	-17,059.16	53,585.48	53,585.48	0.00	53,585.48	52,831.98	52,831.98	52,831.98	52,831.98	753.50

GOBIERNO CONSTITUCIONAL DEL ESTADO DE CHIAPAS

SECRETARÍA DE HACIENDA

**Resumen Tipo de Gasto y Partida
SISTEMA PRESUPUESTARIO 2022**

(PESOS)

CIERRE DE DICIEMBRE

sábado, 31 de diciembre de 2022

1.1.1.420 Secretaría de Economía y del Trabajo

TIPO GASTO / CAPÍTULOS /CONCEPTOS /PARTIDAS	DESCRIPCIÓN	Presupuesto Aprobado	Modificación Neta	Presupuesto Modificado	Presupuesto Liberado	Presupuesto por Liberar	Presupuesto Ministrado	Presupuesto Comprometido	Presupuesto Devengado	Presupuesto Ejercido	Presupuesto Pagado	Subejercicio
Gran Total		104,919,466.57	53,452,550.79	158,372,017.36	158,372,017.35	0.01	158,372,017.35	157,112,700.42	149,633,399.00	149,539,597.00	148,769,533.68	8,738,617.46
Total Institucional		90,042,318.14	4,411,378.69	94,453,696.83	94,453,696.83	0.00	94,453,696.83	93,224,534.04	93,224,534.04	93,130,895.62	92,364,179.61	1,220,162.79
Total Inversión		14,877,148.43	49,041,172.10	63,918,320.53	63,918,320.52	0.01	63,918,320.52	63,888,166.38	56,408,865.86	56,408,701.38	56,405,354.07	7,509,454.67
Total Institucional Inversión		104,819,466.57	53,453,550.79	158,372,017.36	158,372,017.35	0.01	158,372,017.35	157,112,700.42	149,633,399.00	149,539,597.00	148,769,533.68	8,738,617.46
Total Institucional		90,042,318.14	4,411,378.69	94,453,696.83	94,453,696.83	0.00	94,453,696.83	93,224,534.04	93,224,534.04	93,130,895.62	92,364,179.61	1,220,162.79
Inversión		14,877,148.43	49,041,172.10	63,918,320.53	63,918,320.52	0.01	63,918,320.52	63,888,166.38	56,408,865.86	56,408,701.38	56,405,354.07	7,509,454.67
Gasto Corriente		95,164,378.85	39,366,593.82	134,530,972.67	134,530,972.66	0.01	134,530,972.66	133,301,899.87	133,301,899.87	133,206,171.45	132,441,455.44	1,220,162.83
000 Servicios Personales:		74,633,928.75	1,571,393.65	76,205,321.80	76,205,321.80	0.00	76,205,321.80	75,168,438.95	75,168,438.95	75,168,438.95	74,874,159.16	1,036,882.85
1100 Remuneraciones al Personal de Carácter Permanente:		31,171,921.75	456,332.38	31,628,254.13	31,628,254.13	0.00	31,628,254.13	31,464,825.02	31,464,825.02	31,464,825.02	31,464,825.02	163,429.11
1113 Sueldos Base al Personal Permanente:		31,171,921.75	456,332.38	31,628,254.13	31,628,254.13	0.00	31,628,254.13	31,464,825.02	31,464,825.02	31,464,825.02	31,464,825.02	163,429.11
11304 Sueldo al Personal de Confianza:		28,404,117.00	393,628.32	28,797,745.32	28,797,745.32	0.00	28,797,745.32	28,648,273.50	28,648,273.50	28,648,273.50	28,648,273.50	146,471.83
11311 Sueldo al Personal Sindicalizado:		2,767,804.75	62,704.06	2,830,508.81	2,830,508.81	0.00	2,830,508.81	2,816,551.52	2,816,551.52	2,816,551.52	2,816,551.52	13,957.29
1300 Remuneraciones Adicionales y Especiales:		31,230,491.10	384,130.61	31,614,621.71	31,614,621.71	0.00	31,614,621.71	30,865,193.00	30,865,193.00	30,865,193.00	30,865,193.00	740,338.11
131 Primas por Años de Servicios Efectivos Prestados:		190,560.00	10,010.00	200,570.00	200,570.00	0.00	200,570.00	192,357.50	192,357.50	192,357.50	192,357.50	8,212.50
13101 Prima Quinquenal por Años de Servicios Efectivos Prestados:		190,560.00	10,010.00	200,570.00	200,570.00	0.00	200,570.00	192,357.50	192,357.50	192,357.50	192,357.50	8,212.50
132 Primas de Vacaciones, Dominical y Gratificación de Fin de Año:		6,964,396.14	202,152.88	7,166,549.02	7,166,549.02	0.00	7,166,549.02	6,969,195.50	6,969,195.50	6,969,195.50	6,969,195.50	197,353.52
13201 Primas de Vacaciones y Dominical:		601,213.05	16,851.93	618,065.78	618,065.78	0.00	618,065.78	606,191.65	606,191.65	606,191.65	606,191.65	121,874.13
13202 Aguinaldo o Gratificación de Fin de Año:		6,163,182.29	185,300.95	6,348,483.24	6,348,483.24	0.00	6,348,483.24	6,273,003.85	6,273,003.85	6,273,003.85	6,273,003.85	75,479.39
134 Compensaciones:		24,075,444.96	171,567.13	24,247,412.09	24,247,412.09	0.00	24,247,412.09	23,703,640.00	23,703,640.00	23,703,640.00	23,703,640.00	543,772.09
13420 Compensaciones por Servicios Especiales:		11,046,038.68	235,967.13	11,281,975.81	11,281,975.81	0.00	11,281,975.81	11,157,207.80	11,157,207.80	11,157,207.80	11,157,207.80	124,558.01
13434 Compensación Complementaria por Servicios Especiales:		13,029,406.28	-64,000.00	12,965,406.28	12,965,406.28	0.00	12,965,406.28	12,546,332.20	12,546,332.20	12,546,332.20	12,546,332.20	419,104.06
1400 Seguridad Social:		4,189,013.48	365,062.10	4,554,075.58	4,554,075.58	0.00	4,554,075.58	4,544,401.20	4,544,401.20	4,544,401.20	4,250,121.71	9,674.38
141 Aportaciones de Seguridad Social:		3,667,998.88	483,649.36	4,151,648.24	4,151,648.24	0.00	4,151,648.24	4,141,973.86	4,141,973.86	4,141,973.86	3,881,552.12	9,674.38
14103 Aportaciones al IMSS:		2,403,824.30	428,918.36	2,832,742.66	2,832,742.66	0.00	2,832,742.66	2,832,742.66	2,832,742.66	2,832,742.66	2,572,326.92	0.00
14114 Aportaciones al ISSSTE:		1,264,174.58	54,731.00	1,318,905.58	1,318,905.58	0.00	1,318,905.58	1,309,231.20	1,309,231.20	1,309,231.20	1,309,231.20	9,674.38
142 Aportaciones a Fondos de Vivienda:		182,004.60	3,268.89	185,273.49	185,273.49	0.00	185,273.49	185,273.49	185,273.49	185,273.49	151,415.74	0.00
14202 Aportaciones al INFONAVIT:		182,004.60	3,268.89	185,273.49	185,273.49	0.00	185,273.49	185,273.49	185,273.49	185,273.49	151,415.74	0.00
144 Aportaciones para Seguros:		339,010.00	-121,856.15	217,153.85	217,153.85	0.00	217,153.85	217,153.85	217,153.85	217,153.85	217,153.85	0.00
14401 Cuotas para el Seguro de Vida:		339,010.00	-121,856.15	217,153.85	217,153.85	0.00	217,153.85	217,153.85	217,153.85	217,153.85	217,153.85	0.00
1500 Otras Prestaciones Sociales y Económicas:		5,616,612.00	272,876.48	5,889,488.48	5,889,488.48	0.00	5,889,488.48	5,832,086.90	5,832,086.90	5,832,086.90	5,832,086.90	57,401.58
159 Otras Prestaciones Sociales y Económicas:		5,616,612.00	272,876.48	5,889,488.48	5,889,488.48	0.00	5,889,488.48	5,832,086.90	5,832,086.90	5,832,086.90	5,832,086.90	57,401.58
15905 Previsión Social Múltiple:		5,616,612.00	272,876.48	5,889,488.48	5,889,488.48	0.00	5,889,488.48	5,832,086.90	5,832,086.90	5,832,086.90	5,832,086.90	57,401.58
1700 Pago de Estímulos a Servidores Públicos:		2,425,980.42	92,992.08	2,518,972.50	2,518,972.50	0.00	2,518,972.50	2,461,932.83	2,461,932.83	2,461,932.83	2,461,932.83	57,039.67
171 Estímulos:		2,425,980.42	92,992.08	2,518,972.50	2,518,972.50	0.00	2,518,972.50	2,461,932.83	2,461,932.83	2,461,932.83	2,461,932.83	57,039.67
17102 Estímulos al Personal Operativo:		924,530.42	36,742.08	961,272.50	961,272.50	0.00	961,272.50	935,932.83	935,932.83	935,932.83	935,932.83	25,339.67



GOBIERNO CONSTITUCIONAL DEL ESTADO DE CHIAPAS

SECRETARÍA DE HACIENDA

Calendarizado de Partidas por Tipo de Gasto

SISTEMA PRESUPUESTARIO 2022

(PESOS)

CIERRE DE DICIEMBRE

1.1.1.420 Secretaría de Economía y del Trabajo

Table with columns: DESCRIPCIÓN, APROBADO MODIFICADO, ENERO JULIO, FEBRERO AGOSTO, MARZO SEPTIEMBRE, ABRIL OCTUBRE, MAYO NOVIEMBRE, JUNIO DICIEMBRE, NO LIBERADO. Includes rows for Gran Total, Total, and various sub-items like Fortalecimiento del mercado interno, Sueldo al Personal de Confianza, etc.

Handwritten signatures and marks at the bottom of the page.

GOBIERNO CONSTITUCIONAL DEL ESTADO DE CHIAPAS

SECRETARÍA DE HACIENDA

1 - No Etiquetado - Recursos Fiscales (Clasificación Administrativa)

SISTEMA PRESUPUESTARIO 2022

(PESOS)

CIERRE DE DICIEMBRE

EP-1

Página 1 de 1

sábado, 31 de diciembre de 2022

1.1.1.1.420 Secretaría de Economía y del Trabajo

F	FUN	SF	SSFPS	PP	QA	AI	PT	MPIO	GA	COGC	GASTO	TG	TR	FF	DESCRIPCIÓN	Presupuesto Aprobado	Modificación Neta	Presupuesto Modificado	Presupuesto Liberado	Presupuesto por Liberar	Presupuesto Ministrado	Presupuesto Comprometido	Presupuesto Devengado	Presupuesto Ejercido	Presupuesto Pagado	Subejercicio					
Gran Total																5,000,000.00	0.00	5,000,000.00	5,000,000.00	0.00	5,000,000.00	4,999,999.99	4,999,999.99	4,999,999.99	4,999,999.99	4,999,999.99	4,999,999.99	4,999,999.99	4,999,999.99	4,999,999.99	0.01
Total																5,000,000.00	0.00	5,000,000.00	5,000,000.00	0.00	5,000,000.00	4,999,999.99	4,999,999.99	4,999,999.99	4,999,999.99	4,999,999.99	4,999,999.99	4,999,999.99	4,999,999.99	4,999,999.99	0.01
TAL FUENTE DE FINANCIAMIENTO																5,000,000.00	0.00	5,000,000.00	5,000,000.00	0.00	5,000,000.00	4,999,999.99	4,999,999.99	4,999,999.99	4,999,999.99	4,999,999.99	4,999,999.99	4,999,999.99	4,999,999.99	4,999,999.99	0.01
TAL GLOBAL FUNCIÓN 1 Asuntos Económicos, Comerciales y Laborales en General																5,000,000.00	0.00	5,000,000.00	5,000,000.00	0.00	5,000,000.00	4,999,999.99	4,999,999.99	4,999,999.99	4,999,999.99	4,999,999.99	4,999,999.99	4,999,999.99	4,999,999.99	4,999,999.99	0.01
TAL GLOBAL SUBFUENTE DE FINANCIAMIENTO 5 Recursos del Ejercicio																5,000,000.00	0.00	5,000,000.00	5,000,000.00	0.00	5,000,000.00	4,999,999.99	4,999,999.99	4,999,999.99	4,999,999.99	4,999,999.99	4,999,999.99	4,999,999.99	4,999,999.99	4,999,999.99	0.01
STITUCIONALES																5,000,000.00	0.00	5,000,000.00	5,000,000.00	0.00	5,000,000.00	4,999,999.99	4,999,999.99	4,999,999.99	4,999,999.99	4,999,999.99	4,999,999.99	4,999,999.99	4,999,999.99	0.01	
3	1	1	1	F	033	01	S01	A001	000	A	0	3000			Prestación de servicios en materia de recursos humanos, financieros y materiales para el cumplimiento de las atribuciones de la dependencia	5,000,000.00	0.00	5,000,000.00	5,000,000.00	0.00	5,000,000.00	4,999,999.99	4,999,999.99	4,999,999.99	4,999,999.99	4,999,999.99	4,999,999.99	0.01			
															Servicios Generales.	0.00	5,000,000.00	5,000,000.00	5,000,000.00	0.00	5,000,000.00	4,999,999.99	4,999,999.99	4,999,999.99	4,999,999.99	4,999,999.99	0.01				
3	1	1	1	F	033	01	S01	A001	000	A	0	38201	1	1	Gastos de Orden Social.	0.00	5,000,000.00	5,000,000.00	5,000,000.00	0.00	5,000,000.00	4,999,999.99	4,999,999.99	4,999,999.99	4,999,999.99	4,999,999.99	0.01				
3	1	1	1	F	033	01	S01	A001	000	A	0	7000			Inversiones Financieras y Otras Provisiones.	5,000,000.00	-5,000,000.00	0.00	0.00	0.00	0.00	0.00	0.00	0.00	0.00	0.00	0.00	0.00			
3	1	1	1	F	033	01	S01	A001	000	A	0	79911	1	1	Erogaciones Complementarias.	5,000,000.00	-5,000,000.00	0.00	0.00	0.00	0.00	0.00	0.00	0.00	0.00	0.00	0.00	0.00			






GOBIERNO CONSTITUCIONAL DEL ESTADO DE CHIAPAS

SECRETARÍA DE HACIENDA

1 - No Etiquetado - Recursos Fiscales / Recursos del Ejercicio

SISTEMA PRESUPUESTARIO 2022

(PESOS)

CIERRE DE DICIEMBRE

.1.1.1.1.420 Secretaría de Economía y del Trabajo

FI	FUN	SF	SSFPS	QA	PP	AI	PT	MPIO	GA	CGOC	GASTO	TG	TR	FF	SFTE	DESCRIPCIÓN	Presupuesto Aprobado	Modificación Neta	Presupuesto Modificado	Presupuesto Liberado	Presupuesto por Liberar	Presupuesto Ministrado	Presupuesto Comprometido	Presupuesto Devengado	Presupuesto Ejercido	Presupuesto Pagado	Subejercicio					
Gran Total																	5,000,000.00	0.00	5,000,000.00	5,000,000.00	0.00	5,000,000.00	4,999,999.99	4,999,999.99	4,999,999.99	4,999,999.99	4,999,999.99	4,999,999.99	4,999,999.99	4,999,999.99	4,999,999.99	0.01
Total																	5,000,000.00	0.00	5,000,000.00	5,000,000.00	0.00	5,000,000.00	4,999,999.99	4,999,999.99	4,999,999.99	4,999,999.99	4,999,999.99	4,999,999.99	4,999,999.99	4,999,999.99	4,999,999.99	0.01
TAL FUENTE DE FINANCIAMIENTO																	5,000,000.00	0.00	5,000,000.00	5,000,000.00	0.00	5,000,000.00	4,999,999.99	4,999,999.99	4,999,999.99	4,999,999.99	4,999,999.99	4,999,999.99	4,999,999.99	4,999,999.99	4,999,999.99	0.01
AL GLOBAL FUNCIÓN 1 Asuntos Económicos, Comerciales y Laborales en General																	5,000,000.00	0.00	5,000,000.00	5,000,000.00	0.00	5,000,000.00	4,999,999.99	4,999,999.99	4,999,999.99	4,999,999.99	4,999,999.99	4,999,999.99	4,999,999.99	4,999,999.99	4,999,999.99	0.01
AL GLOBAL SUBFUENTE DE FINANCIAMIENTO 5 Recursos del Ejercicio																	5,000,000.00	0.00	5,000,000.00	5,000,000.00	0.00	5,000,000.00	4,999,999.99	4,999,999.99	4,999,999.99	4,999,999.99	4,999,999.99	4,999,999.99	4,999,999.99	4,999,999.99	4,999,999.99	0.01
SITUACIONALES																	5,000,000.00	0.00	5,000,000.00	5,000,000.00	0.00	5,000,000.00	4,999,999.99	4,999,999.99	4,999,999.99	4,999,999.99	4,999,999.99	4,999,999.99	4,999,999.99	4,999,999.99	4,999,999.99	0.01
3	1	1	1	F	033	01	S01	A001	Prestación de servicios en materia de recursos humanos, financieros y materiales para el cumplimiento de las atribuciones de la dependencia								5,000,000.00	0.00	5,000,000.00	5,000,000.00	0.00	5,000,000.00	4,999,999.99	4,999,999.99	4,999,999.99	4,999,999.99	4,999,999.99	4,999,999.99	0.01			
3	1	1	1	F	033	01	S01	A001	000	A	0	3000	Servicios Generales.				0.00	5,000,000.00	5,000,000.00	5,000,000.00	0.00	5,000,000.00	4,999,999.99	4,999,999.99	4,999,999.99	4,999,999.99	4,999,999.99	4,999,999.99	0.01			
3	1	1	1	F	033	01	S01	A001	000	A	0	38201	1	1	5	Recursos del Ejercicio	0.00	5,000,000.00	5,000,000.00	5,000,000.00	0.00	5,000,000.00	4,999,999.99	4,999,999.99	4,999,999.99	4,999,999.99	4,999,999.99	4,999,999.99	0.01			
3	1	1	1	F	033	01	S01	A001	000	A	0	7000	Inversiones Financieras y Otras Provisiones.				5,000,000.00	-5,000,000.00	0.00	0.00	0.00	0.00	0.00	0.00	0.00	0.00	0.00	0.00	0.00			
3	1	1	1	F	033	01	S01	A001	000	A	0	79911	1	1	5	Recursos del Ejercicio	5,000,000.00	-5,000,000.00	0.00	0.00	0.00	0.00	0.00	0.00	0.00	0.00	0.00	0.00	0.00			

GOBIERNO CONSTITUCIONAL DEL ESTADO DE CHIAPAS

SECRETARÍA DE HACIENDA

1 - No Etiquetado - Recursos Federales (Clasificación Administrativa)

SISTEMA PRESUPUESTARIO 2022

(PESOS)

CIERRE DE DICIEMBRE

2.1.1.1.1.420 Secretaría de Economía y del Trabajo

FI	FUN	SF	SS	FPS	PP	OA	AI	PT	MPIO	GA	COGC	GASTO	TG	TR	FF	DESCRIPCIÓN	Presupuesto Aprobado	Modificación Neta	Presupuesto Modificado	Presupuesto Liberado	Presupuesto por Liberar	Presupuesto Ministrado	Presupuesto Comprometido	Presupuesto Devengado	Presupuesto Ejercido	Presupuesto Pagado	Subejercicio		
Gran Total																	99,919,466.57	38,726,589.26	138,646,055.83	138,646,055.82	0.01	138,646,055.82	137,388,683.45	137,388,683.45	137,294,680.55	136,524,817.23	1,257,372.38		
Total																	99,919,466.57	38,726,589.26	138,646,055.83	138,646,055.82	0.01	138,646,055.82	137,388,683.45	137,388,683.45	137,294,680.55	136,524,817.23	1,257,372.38		
TAL FUENTE DE FINANCIAMIENTO																	99,919,466.57	38,726,589.26	138,646,055.83	138,646,055.82	0.01	138,646,055.82	137,388,683.45	137,388,683.45	137,294,680.55	136,524,817.23	1,257,372.38		
TAL GLOBAL FUNCIÓN 1 Asuntos Económicos, Comerciales y Laborales en General																	99,919,466.57	38,726,589.26	138,646,055.83	138,646,055.82	0.01	138,646,055.82	137,388,683.45	137,388,683.45	137,294,680.55	136,524,817.23	1,257,372.38		
TAL GLOBAL SUBFUENTE DE FINANCIAMIENTO A Gastos Comprometidos y/o Devengados por Registrar																	0.00	1,764.31	1,764.31	1,764.31	0.00	1,764.31	1,764.31	1,764.31	1,764.31	1,764.31	1,764.31	0.00	
STITUCIONALES																	0.00	1,764.31	1,764.31	1,764.31	0.00	1,764.31	1,764.31	1,764.31	1,764.31	1,764.31	1,764.31	0.00	
3	1	1	1	F	033	01	S01	A001								Prestación de servicios en materia de recursos humanos, financieros y materiales para el cumplimiento de las atribuciones de la dependencia Servicios Generales.	0.00	1,764.31	1,764.31	1,764.31	0.00	1,764.31	1,764.31	1,764.31	1,764.31	1,764.31	1,764.31	0.00	
3	1	1	1	F	033	01	S01	A001	000	A	1	3000					0.00	1,764.31	1,764.31	1,764.31	0.00	1,764.31	1,764.31	1,764.31	1,764.31	1,764.31	1,764.31	0.00	
3	1	1	1	F	033	01	S01	A001	000	A	1	39801	1	1	5	Impuesto Sobre Nóminas y Obros que se Deriven de una Relación Laboral.	0.00	1,764.31	1,764.31	1,764.31	0.00	1,764.31	1,764.31	1,764.31	1,764.31	1,764.31	1,764.31	1,764.31	0.00
TAL GLOBAL SUBFUENTE DE FINANCIAMIENTO B Economías de Ejercicios Anteriores																	0.00	2,156,556.83	2,156,556.83	2,156,556.83	0.00	2,156,556.83	2,156,556.83	2,156,556.83	2,156,556.83	2,155,286.83	0.00		
STITUCIONALES																	0.00	2,156,556.83	2,156,556.83	2,156,556.83	0.00	2,156,556.83	2,156,556.83	2,156,556.83	2,156,556.83	2,155,286.83	0.00		
3	1	1	1	F	020	01	M07	G001								Promoción y difusión de la política de transversalidad de género en la Secretaría de Economía y del Trabajo Servicios Generales.	0.00	680.50	680.50	680.50	0.00	680.50	680.50	680.50	680.50	680.50	680.50	680.50	0.00
3	1	1	1	F	020	01	M07	G001	000	G	0	3000					0.00	680.50	680.50	680.50	0.00	680.50	680.50	680.50	680.50	680.50	680.50	0.00	
3	1	1	1	F	020	01	M07	G001	000	G	0	37511	1	1	5	Viáticos Nacionales.	0.00	680.50	680.50	680.50	0.00	680.50	680.50	680.50	680.50	680.50	680.50	680.50	0.05
3	1	1	1	F	032	01	I08	A001								Impulso del desarrollo empresarial y del comercio que permita fortalecer la economía del estado con un enfoque social y solidario Servicios Generales.	0.00	35,726.58	35,726.58	35,726.58	0.00	35,726.58	35,726.58	35,726.58	35,726.58	35,726.58	35,726.58	35,726.58	0.00
3	1	1	1	F	032	01	I08	A001	000	A	0	3000					0.00	35,726.58	35,726.58	35,726.58	0.00	35,726.58	35,726.58	35,726.58	35,726.58	35,726.58	35,726.58	0.00	
3	1	1	1	F	032	01	I08	A001	000	A	0	31801	1	1	5	Servicio Postal.	0.00	6,931.58	6,931.58	6,931.58	0.00	6,931.58	6,931.58	6,931.58	6,931.58	6,931.58	6,931.58	6,931.58	0.00
3	1	1	1	F	032	01	I08	A001	000	A	0	37111	1	1	5	Pasajes Nacionales Aéreos.	0.00	11,491.00	11,491.00	11,491.00	0.00	11,491.00	11,491.00	11,491.00	11,491.00	11,491.00	11,491.00	11,491.00	0.00
3	1	1	1	F	032	01	I08	A001	000	A	0	37511	1	1	5	Viáticos Nacionales.	0.00	17,304.00	17,304.00	17,304.00	0.00	17,304.00	17,304.00	17,304.00	17,304.00	17,304.00	17,304.00	17,304.00	0.00
3	1	1	1	F	033	01	P17	A001								Impulso al desarrollo industrial y logístico que fomenten y consoliden la atracción de inversiones en beneficio de la población Servicios Generales.	0.00	84,603.33	84,603.33	84,603.33	0.00	84,603.33	84,603.33	84,603.33	84,603.33	84,603.33	84,603.33	84,603.33	0.00
3	1	1	1	F	033	01	P17	A001	000	A	0	3000					0.00	84,603.33	84,603.33	84,603.33	0.00	84,603.33	84,603.33	84,603.33	84,603.33	84,603.33	84,603.33	0.00	
3	1	1	1	F	033	01	P17	A001	000	A	0	35501	1	1	5	Mantenimiento, Conservación y Reparación de Vehículos Terrestres, Aéreos, Marítimos, Lacustres y Fluviales.	0.00	129.32	129.32	129.32	0.00	129.32	129.32	129.32	129.32	129.32	129.32	129.32	0.00
3	1	1	1	F	033	01	P17	A001	000	A	0	37111	1	1	5	Pasajes Nacionales Aéreos.	0.00	64,338.01	64,338.01	64,338.01	0.00	64,338.01	64,338.01	64,338.01	64,338.01	64,338.01	64,338.01	64,338.01	0.00
3	1	1	1	F	033	01	P17	A001	000	A	0	37511	1	1	5	Viáticos Nacionales.	0.00	20,136.00	20,136.00	20,136.00	0.00	20,136.00	20,136.00	20,136.00	20,136.00	20,136.00	20,136.00	20,136.00	0.00
3	1	1	1	F	032	01	P04	A001								Promoción del acceso al crédito para micros, pequeñas y medianas empresas que mejoren su productividad Servicios Generales.	0.00	7,817.63	7,817.63	7,817.63	0.00	7,817.63	7,817.63	7,817.63	7,817.63	7,817.63	7,817.63	7,817.63	0.00
3	1	1	1	F	032	01	P04	A001	000	A	0	3000					0.00	7,817.63	7,817.63	7,817.63	0.00	7,817.63	7,817.63	7,817.63	7,817.63	7,817.63	7,817.63	0.00	
3	1	1	1	F	032	01	P04	A001	000	A	0	31801	1	1	5	Servicio Postal.	0.00	1,229.99	1,229.99	1,229.99	0.00	1,229.99	1,229.99	1,229.99	1,229.99	1,229.99	1,229.99	1,229.99	0.00
3	1	1	1	F	032	01	P04	A001	000	A	0	35501	1	1	5	Mantenimiento, Conservación y Reparación de Vehículos Terrestres, Aéreos, Marítimos, Lacustres y Fluviales.	0.00	6,587.64	6,587.64	6,587.64	0.00	6,587.64	6,587.64	6,587.64	6,587.64	6,587.64	6,587.64	6,587.64	0.00



GOBIERNO CONSTITUCIONAL DEL ESTADO DE CHIAPAS

SECRETARÍA DE HACIENDA

1 - No Etiquetado - Recursos Federales / Gastos Comprometidos y/o Devengados por Registrar

SISTEMA PRESUPUESTARIO 2022

(PESOS)

CIERRE DE DICIEMBRE

EP-5-A

Página 1 de 1

sábado, 31 de diciembre de 2022

1.1.1.1.420 Secretaría de Economía y del Trabajo

FI	FUN	SF	SSF	PS	GA	PP	AI	PT	MPIO	GA	CGOC	GASTO	TG	TR	FF	SFTE	DESCRIPCIÓN	Presupuesto Aprobado	Modificación Neta	Presupuesto Modificado	Presupuesto Liberado	Presupuesto por Liberar	Presupuesto Ministrado	Presupuesto Comprometido	Presupuesto Devengado	Presupuesto Ejercido	Presupuesto Pagado	Subejercicio						
Gran Total																		0.00	1,764.31	1,764.31	1,764.31	0.00	1,764.31	1,764.31	1,764.31	1,764.31	1,764.31	1,764.31	1,764.31	1,764.31	1,764.31	1,764.31	1,764.31	0.00
Total																		0.00	1,764.31	1,764.31	1,764.31	0.00	1,764.31	1,764.31	1,764.31	1,764.31	1,764.31	1,764.31	1,764.31	1,764.31	1,764.31	1,764.31	1,764.31	0.00
TAL FUENTE DE FINANCIAMIENTO																		0.00	1,764.31	1,764.31	1,764.31	0.00	1,764.31	1,764.31	1,764.31	1,764.31	1,764.31	1,764.31	1,764.31	1,764.31	1,764.31	1,764.31	1,764.31	0.00
AL GLOBAL FUNCIÓN 1 Asuntos Económicos, Comerciales y Laborales en General																		0.00	1,764.31	1,764.31	1,764.31	0.00	1,764.31	1,764.31	1,764.31	1,764.31	1,764.31	1,764.31	1,764.31	1,764.31	1,764.31	1,764.31	1,764.31	0.00
AL GLOBAL SUBFUENTE DE FINANCIAMIENTO A Gastos Comprometidos y/o Devengados por Registrar																		0.00	1,764.31	1,764.31	1,764.31	0.00	1,764.31	1,764.31	1,764.31	1,764.31	1,764.31	1,764.31	1,764.31	1,764.31	1,764.31	1,764.31	1,764.31	0.00
STITUCIONALES																		0.00	1,764.31	1,764.31	1,764.31	0.00	1,764.31	1,764.31	1,764.31	1,764.31	1,764.31	1,764.31	1,764.31	1,764.31	1,764.31	1,764.31	1,764.31	0.00
3	1	1	1	1	F	033	01	501	A001	Prestación de servicios en materia de recursos humanos, financieros y materiales para el cumplimiento de las atribuciones de la dependencia								0.00	1,764.31	1,764.31	1,764.31	0.00	1,764.31	1,764.31	1,764.31	1,764.31	1,764.31	1,764.31	1,764.31	0.00				
3	1	1	1	1	F	033	01	501	A001	000	A	1	3900	Servicios Generales.				0.00	1,764.31	1,764.31	1,764.31	0.00	1,764.31	1,764.31	1,764.31	1,764.31	1,764.31	1,764.31	1,764.31	0.00				
3	1	1	1	1	F	033	01	501	A001	000	A	1	39801	1	1	5	A	Gastos Comprometidos y/o Devengados por Registrar	0.00	1,764.31	1,764.31	1,764.31	0.00	1,764.31	1,764.31	1,764.31	1,764.31	1,764.31	1,764.31	0.00				

GOBIERNO CONSTITUCIONAL DEL ESTADO DE CHIAPAS

SECRETARÍA DE HACIENDA

1 - No Etiquetado - Recursos Federales / Economías de Ejercicios Anteriores

SISTEMA PRESUPUESTARIO 2022

(PESOS)

CIERRE DE DICIEMBRE

EP-5-B

Página 1 de 2

sábado, 31 de diciembre de 2022

1.1.1.1.420 Secretaría de Economía y del Trabajo

FI	FUN	SF	SS	FPS	QA	PP	AI	PT	MPIO	GA	CGOC	GASTO	TG	TR	FF	SFTE	DESCRIPCIÓN	Presupuesto Aprobado	Modificación Neta	Presupuesto Modificado	Presupuesto Liberado	Presupuesto por Liberar	Presupuesto Ministrado	Presupuesto Comprometido	Presupuesto Devengado	Presupuesto Ejercido	Presupuesto Pagado	Subejercicio						
Gran Total																		0.00	2,156,556.83	2,156,556.83	2,156,556.83	0.00	2,156,556.83	2,156,556.83	2,156,556.83	2,156,556.83	2,156,556.83	2,156,556.83	2,156,556.83	2,156,556.83	2,156,556.83	2,156,556.83	2,156,556.83	0.00
Total																		0.00	2,156,556.83	2,156,556.83	2,156,556.83	0.00	2,156,556.83	2,156,556.83	2,156,556.83	2,156,556.83	2,156,556.83	2,156,556.83	2,156,556.83	2,156,556.83	2,156,556.83	2,156,556.83	2,156,556.83	0.00
TAL FUENTE DE FINANCIAMIENTO																		0.00	2,156,556.83	2,156,556.83	2,156,556.83	0.00	2,156,556.83	2,156,556.83	2,156,556.83	2,156,556.83	2,156,556.83	2,156,556.83	2,156,556.83	2,156,556.83	2,156,556.83	2,156,556.83	2,156,556.83	0.00
AL GLOBAL FUNCIÓN 1 Asuntos Económicos, Comerciales y Laborales en General																		0.00	2,156,556.83	2,156,556.83	2,156,556.83	0.00	2,156,556.83	2,156,556.83	2,156,556.83	2,156,556.83	2,156,556.83	2,156,556.83	2,156,556.83	2,156,556.83	2,156,556.83	2,156,556.83	2,156,556.83	0.00
AL GLOBAL SUBFUENTE DE FINANCIAMIENTO B Economías de Ejercicios Anteriores																		0.00	2,156,556.83	2,156,556.83	2,156,556.83	0.00	2,156,556.83	2,156,556.83	2,156,556.83	2,156,556.83	2,156,556.83	2,156,556.83	2,156,556.83	2,156,556.83	2,156,556.83	2,156,556.83	2,156,556.83	0.00
SITUACIONALES																		0.00	2,156,556.83	2,156,556.83	2,156,556.83	0.00	2,156,556.83	2,156,556.83	2,156,556.83	2,156,556.83	2,156,556.83	2,156,556.83	2,156,556.83	2,156,556.83	2,156,556.83	2,156,556.83	2,156,556.83	0.00
3	1	1	1	1	F	020	01	M07	G001								Promoción y difusión de la política de transversalidad de género en la Secretaría de Economía y del Trabajo	0.00	680.50	680.50	680.50	0.00	680.50	680.50	680.50	680.50	680.50	680.50	0.00					
3	1	1	1	1	F	020	01	M07	G001	000	G	0	3000				Servicios Generales.	0.00	680.50	680.50	680.50	0.00	680.50	680.50	680.50	680.50	680.50	680.50	0.00					
3	1	1	1	1	F	020	01	M07	G001	000	G	D	37511	1	1	5	B	Economías de Ejercicios Anteriores	0.00	680.50	680.50	680.50	0.00	680.50	680.50	680.50	680.50	680.50	680.50	0.00				
3	1	1	1	1	F	032	01	I08	A001								Impulso del desarrollo empresarial y del comercio que permita fortalecer la economía del estado con un enfoque social y solidario	0.00	35,726.58	35,726.58	35,726.58	0.00	35,726.58	35,726.58	35,726.58	35,726.58	35,726.58	35,726.58	0.00					
3	1	1	1	1	F	032	01	I08	A001	000	A	D	3000				Servicios Generales.	0.00	35,726.58	35,726.58	35,726.58	0.00	35,726.58	35,726.58	35,726.58	35,726.58	35,726.58	35,726.58	0.00					
3	1	1	1	1	F	032	01	I08	A001	000	A	D	31801	1	1	5	B	Economías de Ejercicios Anteriores	0.00	6,931.58	6,931.58	6,931.58	0.00	6,931.58	6,931.58	6,931.58	6,931.58	6,931.58	6,931.58	0.00				
3	1	1	1	1	F	032	01	I08	A001	000	A	D	37111	1	1	5	B	Economías de Ejercicios Anteriores	0.00	11,491.00	11,491.00	11,491.00	0.00	11,491.00	11,491.00	11,491.00	11,491.00	11,491.00	11,491.00	0.00				
3	1	1	1	1	F	032	01	I08	A001	000	A	D	37511	1	1	5	B	Economías de Ejercicios Anteriores	0.00	17,304.00	17,304.00	17,304.00	0.00	17,304.00	17,304.00	17,304.00	17,304.00	17,304.00	17,304.00	0.00				
3	1	1	1	1	F	033	01	P17	A001								Impulso al desarrollo industrial y logístico que fomenten y consoliden la atracción de inversiones en beneficio de la población	0.00	84,603.33	84,603.33	84,603.33	0.00	84,603.33	84,603.33	84,603.33	84,603.33	84,603.33	84,603.33	0.00					
3	1	1	1	1	F	033	01	P17	A001	000	A	D	3000				Servicios Generales.	0.00	84,603.33	84,603.33	84,603.33	0.00	84,603.33	84,603.33	84,603.33	84,603.33	84,603.33	84,603.33	0.00					
3	1	1	1	1	F	033	01	P17	A001	000	A	D	35501	1	1	5	B	Economías de Ejercicios Anteriores	0.00	129.32	129.32	129.32	0.00	129.32	129.32	129.32	129.32	129.32	129.32	0.00				
3	1	1	1	1	F	033	01	P17	A001	000	A	D	37111	1	1	5	B	Economías de Ejercicios Anteriores	0.00	64,338.01	64,338.01	64,338.01	0.00	64,338.01	64,338.01	64,338.01	64,338.01	64,338.01	64,338.01	0.00				
3	1	1	1	1	F	033	01	P17	A001	000	A	D	37511	1	1	5	B	Economías de Ejercicios Anteriores	0.00	20,136.00	20,136.00	20,136.00	0.00	20,136.00	20,136.00	20,136.00	20,136.00	20,136.00	20,136.00	0.00				
3	1	1	1	1	F	032	01	P04	A001								Promoción del acceso al crédito para micros, pequeñas y medianas empresas que mejoren su productividad	0.00	7,817.63	7,817.63	7,817.63	0.00	7,817.63	7,817.63	7,817.63	7,817.63	7,817.63	7,817.63	0.00					
3	1	1	1	1	F	032	01	P04	A001	000	A	D	3000				Servicios Generales.	0.00	7,817.63	7,817.63	7,817.63	0.00	7,817.63	7,817.63	7,817.63	7,817.63	7,817.63	7,817.63	0.00					
3	1	1	1	1	F	032	01	P04	A001	000	A	D	31801	1	1	5	B	Economías de Ejercicios Anteriores	0.00	1,229.99	1,229.99	1,229.99	0.00	1,229.99	1,229.99	1,229.99	1,229.99	1,229.99	1,229.99	0.00				
3	1	1	1	1	F	032	01	P04	A001	000	A	D	35501	1	1	5	B	Economías de Ejercicios Anteriores	0.00	6,587.64	6,587.64	6,587.64	0.00	6,587.64	6,587.64	6,587.64	6,587.64	6,587.64	6,587.64	0.00				
3	1	1	1	1	F	033	01	A22	A001								Representación legal y asesoría jurídica para el cumplimiento de las atribuciones de la dependencia	0.00	13,101.00	13,101.00	13,101.00	0.00	13,101.00	13,101.00	13,101.00	13,101.00	13,101.00	13,101.00	0.00					
3	1	1	1	1	F	033	01	A22	A001	000	A	D	3000				Servicios Generales.	0.00	13,101.00	13,101.00	13,101.00	0.00	13,101.00	13,101.00	13,101.00	13,101.00	13,101.00	13,101.00	0.00					
3	1	1	1	1	F	033	01	A22	A001	000	A	D	37111	1	1	5	B	Economías de Ejercicios Anteriores	0.00	11,340.00	11,340.00	11,340.00	0.00	11,340.00	11,340.00	11,340.00	11,340.00	11,340.00	11,340.00	0.00				
3	1	1	1	1	F	033	01	A22	A001	000	A	D	37511	1	1	5	B	Economías de Ejercicios Anteriores	0.00	1,761.00	1,761.00	1,761.00	0.00	1,761.00	1,761.00	1,761.00	1,761.00	1,761.00	1,761.00	0.00				
3	1	1	1	1	F	033	01	S01	A001								Prestación de servicios en materia de recursos humanos, financieros y materiales para el cumplimiento de las atribuciones de la dependencia	0.00	1,830,859.78	1,830,859.78	1,830,859.78	0.00	1,830,859.78	1,830,859.78	1,830,859.78	1,830,859.78	1,830,859.78	1,830,859.78	0.00					
3	1	1	1	1	F	033	01	S01	A001	000	A	D	2000				Materiales y Suministros.	0.00	69,262.55	69,262.55	69,262.55	0.00	69,262.55	69,262.55	69,262.55	69,262.55	69,262.55	69,262.55	0.00					
3	1	1	1	1	F	033	01	S01	A001	000	A	D	21101	1	1	5	B	Economías de Ejercicios Anteriores	0.00	8,087.52	8,087.52	8,087.52	0.00	8,087.52	8,087.52	8,087.52	8,087.52	8,087.52	8,087.52	0.00				
3	1	1	1	1	F	033	01	S01	A001	000	A	D	21202	1	1	5	B	Economías de Ejercicios Anteriores	0.00	1,316.07	1,316.07	1,316.07	0.00	1,316.07	1,316.07	1,316.07	1,316.07	1,316.07	1,316.07	0.00				
3	1	1	1	1	F	033	01	S01	A001	000	A	D	26111	1	1	5	B	Economías de Ejercicios Anteriores	0.00	38,287.60	38,287.60	38,287.60	0.00	38,287.60	38,287.60	38,287.60	38,287.60	38,287.60	38,287.60	0.00				
3	1	1	1	1	F	033	01	S01	A001	000	A	D	29601	1	1	5	B	Economías de Ejercicios Anteriores	0.00	21,571.36	21,571.36	21,571.36	0.00	21,571.36	21,571.36	21,571.36	21,571.36	21,571.36	21,571.36	0.00				



GOBIERNO CONSTITUCIONAL DEL ESTADO DE CHIAPAS

SECRETARÍA DE HACIENDA

1 - No Etiquetado - Recursos Federales / Recursos por Reducciones en Otras Previsiones (Recursos del Ejercicio S)

SISTEMA PRESUPUESTARIO 2022

(PESOS)

CIERRE DE DICIEMBRE

EP-5-H

Página 1 de 2

sábado, 31 de diciembre de 2022

1.1.1.1.1.420 Secretaría de Economía y del Trabajo

FI	FUN	SF	SSFPS	OA	PP	AI	PT	MPIO	GA	CGOC	GASTO	TG	TR	FF	SFTE	DESCRIPCIÓN	Presupuesto Aprobado	Modificación Neta	Presupuesto Modificado	Presupuesto Liberado	Presupuesto por Liberar	Presupuesto Ministrado	Presupuesto Comprometido	Presupuesto Devengado	Presupuesto Ejercido	Presupuesto Pagado	Subejercicio	
Gran Total																	0.00	891,248.78	891,248.78	891,248.78	0.00	891,248.78	873,886.41	873,886.41	873,321.44	819,331.93	17,362.37	
Total																	0.00	891,248.78	891,248.78	891,248.78	0.00	891,248.78	873,886.41	873,886.41	873,321.44	819,331.93	17,362.37	
TAL FUENTE DE FINANCIAMIENTO																	0.00	891,248.78	891,248.78	891,248.78	0.00	891,248.78	873,886.41	873,886.41	873,321.44	819,331.93	17,362.37	
AL GLOBAL FUNCIÓN 1 Asuntos Económicos, Comerciales y Laborales en General																	0.00	891,248.78	891,248.78	891,248.78	0.00	891,248.78	873,886.41	873,886.41	873,321.44	819,331.93	17,362.37	
AL GLOBAL SUBFUENTE DE FINANCIAMIENTO H Recursos por Reducciones en Otras Previsiones (Recursos del Ejercicio S)																	0.00	891,248.78	891,248.78	891,248.78	0.00	891,248.78	873,886.41	873,886.41	873,321.44	819,331.93	17,362.37	
STITUCIONALES																	0.00	22,109.00	22,109.00	22,109.00	0.00	22,109.00	21,600.00	21,600.00	21,600.00	19,600.00	590.00	
3	1	1	1	F	033	01	A22	A001								Representación legal y asesoría jurídica para el cumplimiento de las atribuciones de la dependencia	0.00	22,109.00	22,109.00	22,109.00	0.00	22,109.00	21,600.00	21,600.00	21,600.00	19,600.00	590.00	
3	1	1	1	F	033	01	A22	A001	000	A	0	3000				Servicios Generales.	0.00	22,109.00	22,109.00	22,109.00	0.00	22,109.00	21,600.00	21,600.00	21,600.00	19,600.00	590.00	
3	1	1	1	F	033	01	A22	A001	000	A	0	39202	1	1	5	H	Recursos por Reducciones en Otras Previsiones (Recursos del Ejercicio S)	0.00	22,109.00	22,109.00	22,109.00	0.00	22,109.00	21,600.00	21,600.00	21,600.00	19,600.00	590.00
3	1	1	1	F	033	01	S01	A001								Prestación de servicios en materia de recursos humanos, financieros y materiales para el cumplimiento de las atribuciones de la dependencia	0.00	714,681.91	714,681.91	714,681.91	0.00	714,681.91	714,681.90	714,681.90	712,116.93	662,127.42	0.01	
3	1	1	1	F	033	01	S01	A001	000	A	0	2000				Materiales y Suministros.	0.00	19,296.21	19,296.21	19,296.21	0.00	19,296.21	19,296.21	19,296.21	19,296.21	19,296.21	0.00	
3	1	1	1	F	033	01	S01	A001	000	A	0	21201	1	1	5	H	Recursos por Reducciones en Otras Previsiones (Recursos del Ejercicio S)	0.00	4,650.00	4,650.00	4,650.00	0.00	4,650.00	4,650.00	4,650.00	4,650.00	4,650.00	0.00
3	1	1	1	F	033	01	S01	A001	000	A	0	21601	1	1	5	H	Recursos por Reducciones en Otras Previsiones (Recursos del Ejercicio S)	0.00	8,574.00	8,574.00	8,574.00	0.00	8,574.00	8,574.00	8,574.00	8,574.00	8,574.00	0.00
3	1	1	1	F	033	01	S01	A001	000	A	0	24601	1	1	5	H	Recursos por Reducciones en Otras Previsiones (Recursos del Ejercicio S)	0.00	6,072.21	6,072.21	6,072.21	0.00	6,072.21	6,072.21	6,072.21	6,072.21	6,072.21	0.00
3	1	1	1	F	033	01	S01	A001	000	A	0	3000				Servicios Generales.	0.00	506,478.19	506,478.19	506,478.19	0.00	506,478.19	506,478.18	506,478.18	503,913.21	593,913.21	0.01	
3	1	1	1	F	033	01	S01	A001	000	A	0	34701	1	1	5	H	Recursos por Reducciones en Otras Previsiones (Recursos del Ejercicio S)	0.00	568.17	568.17	568.17	0.00	568.17	568.17	568.17	568.17	568.17	0.00
3	1	1	1	F	033	01	S01	A001	000	A	0	35106	1	1	5	H	Recursos por Reducciones en Otras Previsiones (Recursos del Ejercicio S)	0.00	420,000.00	420,000.00	420,000.00	0.00	420,000.00	419,999.99	419,999.99	417,806.89	417,806.89	0.01
3	1	1	1	F	033	01	S01	A001	000	A	0	35801	1	1	5	H	Recursos por Reducciones en Otras Previsiones (Recursos del Ejercicio S)	0.00	48,216.32	48,216.32	48,216.32	0.00	48,216.32	48,216.32	48,216.32	48,216.32	48,216.32	0.00
3	1	1	1	F	033	01	S01	A001	000	A	0	37511	1	1	5	H	Recursos por Reducciones en Otras Previsiones (Recursos del Ejercicio S)	0.00	5,866.48	5,866.48	5,866.48	0.00	5,866.48	5,866.48	5,866.48	5,866.48	5,866.48	0.00
3	1	1	1	F	033	01	S01	A001	000	A	0	39404	1	1	5	H	Recursos por Reducciones en Otras Previsiones (Recursos del Ejercicio S)	0.00	31,827.22	31,827.22	31,827.22	0.00	31,827.22	31,827.22	31,827.22	31,455.35	31,455.35	0.00
3	1	1	1	F	033	01	S01	A001	000	A	1	1000				Servicios Personales.	0.00	188,232.78	188,232.78	188,232.78	0.00	188,232.78	188,232.78	188,232.78	188,232.78	188,232.78	0.00	
3	1	1	1	F	033	01	S01	A001	000	A	1	14103	1	1	5	H	Recursos por Reducciones en Otras Previsiones (Recursos del Ejercicio S)	0.00	188,232.78	188,232.78	188,232.78	0.00	188,232.78	188,232.78	188,232.78	188,232.78	188,232.78	0.00
3	1	1	1	F	033	01	S01	A001	000	A	1	3000				Servicios Generales.	0.00	674.73	674.73	674.73	0.00	674.73	674.73	674.73	674.73	0.00	0.00	
3	1	1	1	F	033	01	S01	A001	000	A	1	39203	1	1	5	H	Recursos por Reducciones en Otras Previsiones (Recursos del Ejercicio S)	0.00	38.19	38.19	38.19	0.00	38.19	38.19	38.19	38.19	0.00	0.00
3	1	1	1	F	033	01	S01	A001	000	A	1	39801	1	1	5	H	Recursos por Reducciones en Otras Previsiones (Recursos del Ejercicio S)	0.00	636.54	636.54	636.54	0.00	636.54	636.54	636.54	636.54	0.00	0.00
3	1	1	1	F	033	01	P04	A001								Fomento e impulso de los agentes económicos del Estado para promover una actividad económica social y solidaria	0.00	154,457.87	154,457.87	154,457.87	0.00	154,457.87	137,604.51	137,604.51	137,604.51	137,604.51	16,853.35	
3	1	1	1	F	033	01	P04	A001	000	A	0	2000				Materiales y Suministros.	0.00	55,944.73	55,944.73	55,944.73	0.00	55,944.73	55,944.73	55,944.73	55,944.73	55,944.73	0.00	
3	1	1	1	F	033	01	P04	A001	000	A	0	21101	1	1	5	H	Recursos por Reducciones en Otras Previsiones (Recursos del Ejercicio S)	0.00	7,218.92	7,218.92	7,218.92	0.00	7,218.92	7,218.92	7,218.92	7,218.92	7,218.92	0.00
3	1	1	1	F	033	01	P04	A001	000	A	0	21401	1	1	5	H	Recursos por Reducciones en Otras Previsiones (Recursos del Ejercicio S)	0.00	5,650.36	5,650.36	5,650.36	0.00	5,650.36	5,650.36	5,650.36	5,650.36	5,650.36	0.00
3	1	1	1	F	033	01	P04	A001	000	A	0	24601	1	1	5	H	Recursos por Reducciones en Otras Previsiones (Recursos del Ejercicio S)	0.00	12,519.88	12,519.88	12,519.88	0.00	12,519.88	12,519.88	12,519.88	12,519.88	12,519.88	0.00
3	1	1	1	F	033	01	P04	A001	000	A	0	26601	1	1	5	H	Recursos por Reducciones en Otras Previsiones (Recursos del Ejercicio S)	0.00	30,555.57	30,555.57	30,555.57	0.00	30,555.57	30,555.57	30,555.57	30,555.57	30,555.57	0.00

GOBIERNO CONSTITUCIONAL DEL ESTADO DE CHIAPAS

SECRETARÍA DE HACIENDA

1 - No Etiquetado - Recursos Federales / Recursos del Ejercicio

SISTEMA PRESUPUESTARIO 2022

(PESOS)

CIERRE DE DICIEMBRE

1.1.1.1.1.420 Secretaría de Economía y del Trabajo

FI	FUN	SF	SS	FP	OA	PP	AI	PT	MPIO	GA	CGOC	GASTO	TG	TR	FF	SFTE	DESCRIPCIÓN	Presupuesto Aprobado	Modificación Neta	Presupuesto Modificado	Presupuesto Liberado	Presupuesto por Liberar	Presupuesto Ministrado	Presupuesto Comprometido	Presupuesto Devengado	Presupuesto Ejercido	Presupuesto Pagado	Subejercicio
Gran Total																		99,819,466.57	35,677,019.34	135,596,485.91	135,596,485.90	0.01	135,596,485.90	134,356,475.90	134,356,475.90	134,265,237.97	133,548,434.16	1,240,010.01
Total																		99,819,466.57	35,677,019.34	135,596,485.91	135,596,485.90	0.01	135,596,485.90	134,356,475.90	134,356,475.90	134,265,237.97	133,548,434.16	1,240,010.01
TAL FUENTE DE FINANCIAMIENTO																		99,819,466.57	35,677,019.34	135,596,485.91	135,596,485.90	0.01	135,596,485.90	134,356,475.90	134,356,475.90	134,265,237.97	133,548,434.16	1,240,010.01
TAL GLOBAL FUNCIÓN 1 Asuntos Económicos, Comerciales y Laborales en General																		99,819,466.57	35,677,019.34	135,596,485.91	135,596,485.90	0.01	135,596,485.90	134,356,475.90	134,356,475.90	134,265,237.97	133,548,434.16	1,240,010.01
TAL GLOBAL SUBFUENTE DE FINANCIAMIENTO 5 Recursos del Ejercicio																		99,819,466.57	35,677,019.34	135,596,485.91	135,596,485.90	0.01	135,596,485.90	134,356,475.90	134,356,475.90	134,265,237.97	133,548,434.16	1,240,010.01
STITUCIONALES																		85,042,218.14	1,361,808.77	86,404,126.91	86,404,126.91	0.00	86,404,126.91	85,192,326.50	85,192,326.50	85,101,233.05	84,387,796.55	1,211,800.41
3	1	1	1	F	032	01	108	A001									Fortalecimiento del mercado interno e impulso de las exportaciones para el desarrollo de un comercio justo Servicios Personales.	1,361,310.99	131,166.37	1,492,477.36	1,492,477.36	0.00	1,492,477.36	1,455,221.30	1,455,221.30	1,442,558.64	37,256.06	
3	1	1	1	F	032	01	108	A001	000	A	1	1000						1,334,181.05	79,901.39	1,414,162.45	1,414,162.45	0.00	1,414,162.45	1,376,906.39	1,376,906.39	1,372,237.76	37,256.06	
3	1	1	1	F	032	01	108	A001	000	A	1	11304	1	1	5	S	Recursos del Ejercicio	690,828.80	43,401.29	733,430.09	733,430.09	0.00	733,430.09	714,609.17	714,609.17	714,609.17	15,820.92	
3	1	1	1	F	032	01	108	A001	000	A	1	13201	1	1	5	S	Recursos del Ejercicio	17,685.29	681.50	18,366.79	18,366.79	0.00	18,366.79	12,527.16	12,527.16	12,527.16	5,839.63	
3	1	1	1	F	032	01	108	A001	000	A	1	13202	1	1	5	S	Recursos del Ejercicio	136,040.80	5,242.16	141,282.96	141,282.96	0.00	141,282.96	141,282.96	141,282.96	141,282.96	0.00	
3	1	1	1	F	032	01	108	A001	000	A	1	13420	1	1	5	S	Recursos del Ejercicio	268,343.04	17,666.38	286,018.02	286,018.02	0.00	286,018.02	277,710.51	277,710.51	277,710.51	8,299.51	
3	1	1	1	F	032	01	108	A001	000	A	1	14103	1	1	5	S	Recursos del Ejercicio	54,857.13	356.96	54,824.09	54,824.09	0.00	54,824.09	54,824.09	54,824.09	54,824.09	0.00	
3	1	1	1	F	032	01	108	A001	000	A	1	15905	1	1	5	S	Recursos del Ejercicio	126,216.00	10,732.50	136,948.50	136,948.50	0.00	136,948.50	134,152.50	134,152.50	134,152.50	2,796.00	
3	1	1	1	F	032	01	108	A001	000	A	1	17102	1	1	5	S	Recursos del Ejercicio	10,800.00	600.00	11,400.00	11,400.00	0.00	11,400.00	11,400.00	11,400.00	11,400.00	0.00	
3	1	1	1	F	032	01	108	A001	000	A	1	17103	1	1	5	S	Recursos del Ejercicio	30,600.00	1,300.00	31,900.00	31,900.00	0.00	31,900.00	30,400.00	30,400.00	30,400.00	1,500.00	
3	1	1	1	F	032	01	108	A001	000	A	1	3000						27,129.93	1,026.09	28,156.02	28,156.02	0.00	28,156.02	28,156.02	28,156.02	20,061.99	8.00	
3	1	1	1	F	032	01	108	A001	000	A	1	39203	1	1	5	S	Recursos del Ejercicio	1,535.66	58.08	1,593.74	1,593.74	0.00	1,593.74	1,593.74	1,593.74	1,593.74	1,135.58	0.00
3	1	1	1	F	032	01	108	A001	000	A	1	39801	1	1	5	S	Recursos del Ejercicio	25,594.27	968.01	26,562.28	26,562.28	0.00	26,562.28	26,562.28	26,562.28	26,562.28	18,926.41	0.00
3	1	1	1	F	032	01	108	A001	000	A	1	4000						0.00	50,158.89	50,158.89	50,158.89	0.00	50,158.89	50,158.89	50,158.89	50,158.89	0.00	
3	1	1	1	F	032	01	108	A001	000	A	1	43909	1	1	5	S	Recursos del Ejercicio	0.00	50,158.89	50,158.89	50,158.89	0.00	50,158.89	50,158.89	50,158.89	50,158.89	50,158.89	0.00
3	1	1	1	F	032	01	108	A001										1,751,253.04	135,531.53	1,886,784.57	1,886,784.57	0.00	1,886,784.57	1,872,743.73	1,872,743.73	1,856,702.90	14,081.84	
3	1	1	1	F	032	01	108	A001	000	A	1	1000						1,716,276.99	73,748.96	1,790,025.95	1,790,025.95	0.00	1,790,025.95	1,775,985.11	1,775,985.11	1,770,407.48	14,040.84	
3	1	1	1	F	032	01	108	A001	000	A	1	11304	1	1	5	S	Recursos del Ejercicio	991,774.44	37,202.06	1,028,976.50	1,028,976.50	0.00	1,028,976.50	935,106.60	935,106.60	935,106.60	93,869.90	
3	1	1	1	F	032	01	108	A001	000	A	1	13201	1	1	5	S	Recursos del Ejercicio	22,793.91	868.33	23,662.44	23,662.44	0.00	23,662.44	21,745.56	21,745.56	21,745.56	1,916.88	
3	1	1	1	F	032	01	108	A001	000	A	1	13202	1	1	5	S	Recursos del Ejercicio	175,337.74	6,881.82	182,018.76	182,018.76	0.00	182,018.76	181,936.79	181,936.79	181,936.79	81.97	
3	1	1	1	F	032	01	108	A001	000	A	1	13420	1	1	5	S	Recursos del Ejercicio	351,855.56	14,109.15	365,964.71	365,964.71	0.00	365,964.71	363,690.75	363,690.75	363,690.75	2,273.96	
3	1	1	1	F	032	01	108	A001	000	A	1	14103	1	1	5	S	Recursos del Ejercicio	66,463.34	468.20	66,931.54	66,931.54	0.00	66,931.54	66,931.54	66,931.54	66,931.54	0.00	
3	1	1	1	F	032	01	108	A001	000	A	1	15905	1	1	5	S	Recursos del Ejercicio	147,252.00	12,120.00	159,372.00	159,372.00	0.00	159,372.00	156,513.87	156,513.87	156,513.87	2,858.13	
3	1	1	1	F	032	01	108	A001	000	A	1	17102	1	1	5	S	Recursos del Ejercicio	13,600.00	700.00	13,300.00	13,300.00	0.00	13,300.00	13,300.00	13,300.00	13,300.00	0.00	
3	1	1	1	F	032	01	108	A001	000	A	1	17103	1	1	5	S	Recursos del Ejercicio	35,200.00	1,600.00	36,800.00	36,800.00	0.00	36,800.00	36,800.00	36,800.00	36,800.00	0.00	
3	1	1	1	F	032	01	108	A001	000	A	1	3000						34,976.05	1,312.26	36,288.31	36,288.31	0.00	36,288.31	36,288.31	36,288.31	25,825.01	0.00	
3	1	1	1	F	032	01	108	A001	000	A	1	39203	1	1	5	S	Recursos del Ejercicio	1,979.78	74.28	2,054.06	2,054.06	0.00	2,054.06	2,054.06	2,054.06	2,054.06	1,461.78	0.00
3	1	1	1	F	032	01	108	A001	000	A	1	39801	1	1	5	S	Recursos del Ejercicio	32,996.27	1,237.98	34,234.25	34,234.25	0.00	34,234.25	34,234.25	34,234.25	34,234.25	24,363.23	0.00
3	1	1	1	F	032	01	108	A001	000	A	1	4000						0.00	60,470.31	60,470.31	60,470.31	0.00	60,470.31	60,470.31	60,470.31	60,470.31	0.00	



GOBIERNO CONSTITUCIONAL DEL ESTADO DE CHIAPAS

SECRETARÍA DE HACIENDA

2 - Etiquetado - Recursos Federales (Clasificación Administrativa)

SISTEMA PRESUPUESTARIO 2022

(PESOS)

CIERRE DE DICIEMBRE

2.1.1.1.1.420 Secretaría de Economía y del Trabajo

Table with columns: FI, FUN, SF, SSF, PS, PP, OA, AI, PT, MPIO, GA, COGC, GASTO, TG, TR, FF, DESCRIPCIÓN, Presupuesto Aprobado, Modificación Neta, Presupuesto Modificado, Presupuesto Liberado, Presupuesto por Liberar, Presupuesto Ministrado, Presupuesto Comprometido, Presupuesto Devengado, Presupuesto Ejercido, Presupuesto Pagado, Subejercicio. Includes rows for Gran Total, Fuente de Financiamiento, and various program items.

Handwritten signatures in blue ink.



GOBIERNO CONSTITUCIONAL DEL ESTADO DE CHIAPAS

SECRETARÍA DE HACIENDA

2 - Etiquetado - Recursos Federales / Recursos por Ingresos Excedentes

SISTEMA PRESUPUESTARIO 2022

(PESOS)

CIERRE DE DICIEMBRE

EP-5-F

Página 1 de 1

sábado, 31 de diciembre de 2022

1.1.1.1.420 Secretaría de Economía y del Trabajo

1 FUN SF SSFPS OA PP AI PT MPIO GA CGOC GASTO TG TR FF SFTE	DESCRIPCIÓN	Presupuesto Aprobado	Modificación Neta	Presupuesto Modificado	Presupuesto Liberado	Presupuesto por Liberar	Presupuesto Ministrado	Presupuesto Comprometido	Presupuesto Devengado	Presupuesto Ejercido	Presupuesto Pagado	Subejercicio
Gran Total		0.00	14,725,961.53	14,725,961.53	14,725,961.53	0.00	14,725,961.53	14,724,016.98	7,244,716.46	7,244,716.46	7,244,716.46	7,481,245.07
Total		0.00	14,725,961.53	14,725,961.53	14,725,961.53	0.00	14,725,961.53	14,724,016.98	7,244,716.46	7,244,716.46	7,244,716.46	7,481,245.07
AL FUENTE DE FINANCIAMIENTO		0.00	14,725,961.53	14,725,961.53	14,725,961.53	0.00	14,725,961.53	14,724,016.98	7,244,716.46	7,244,716.46	7,244,716.46	7,481,245.07
GLOBAL FUNCIÓN 1 Asuntos Económicos, Comerciales y Laborales en General		0.00	14,725,961.53	14,725,961.53	14,725,961.53	0.00	14,725,961.53	14,724,016.98	7,244,716.46	7,244,716.46	7,244,716.46	7,481,245.07
GLOBAL SUBFUENTE DE FINANCIAMIENTO F Recursos por Ingresos Excedentes		0.00	14,725,961.53	14,725,961.53	14,725,961.53	0.00	14,725,961.53	14,724,016.98	7,244,716.46	7,244,716.46	7,244,716.46	7,481,245.07
VERSIÓN		0.00	14,725,961.53	14,725,961.53	14,725,961.53	0.00	14,725,961.53	14,724,016.98	7,244,716.46	7,244,716.46	7,244,716.46	7,481,245.07
Programa Normal		0.00	14,725,961.53	14,725,961.53	14,725,961.53	0.00	14,725,961.53	14,724,016.98	7,244,716.46	7,244,716.46	7,244,716.46	7,481,245.07
3 1 1 1 F 033 01 P17 B003	Rehabilitación de Instalaciones del Recinto Fiscalizado Estratégico de Puerto Chiapas	0.00	14,725,961.53	14,725,961.53	14,725,961.53	0.00	14,725,961.53	14,724,016.98	7,244,716.46	7,244,716.46	7,244,716.46	7,481,245.07
3 1 1 1 F 033 01 P17 B003 089 B 0 4000	Transferencias, Asignaciones, Subsidios y Otras Ayudas.	0.00	14,725.96	14,725.96	14,725.96	0.00	14,725.96	14,725.96	14,725.96	14,725.96	14,725.96	0.00
3 1 1 1 F 033 01 P17 B003 089 B 0 43907 1 2 5 F	Recursos por Ingresos Excedentes	0.00	14,725.96	14,725.96	14,725.96	0.00	14,725.96	14,725.96	14,725.96	14,725.96	14,725.96	0.00
3 1 1 1 F 033 01 P17 B003 089 B 0 6000	Inversión Pública.	0.00	14,711,235.57	14,711,235.57	14,711,235.57	0.00	14,711,235.57	14,709,291.02	7,229,990.50	7,229,990.50	7,229,990.50	7,481,245.07
3 1 1 1 F 033 01 P17 B003 089 B 0 62202 2 2 5 F	Recursos por Ingresos Excedentes	0.00	14,461,892.59	14,461,892.59	14,461,892.59	0.00	14,461,892.59	14,459,981.00	7,229,990.50	7,229,990.50	7,229,990.50	7,231,902.09
3 1 1 1 F 033 01 P17 B003 089 B 0 62204 2 2 5 F	Recursos por Ingresos Excedentes	0.00	249,342.98	249,342.98	249,342.98	0.00	249,342.98	249,310.02	0.00	0.00	0.00	249,342.98